

Scheda Unica Annuale - Soddisfazione per il corso di studio concluso e condizione occupazionale dei laureati

Opzioni:

I dati **non includono** i laureati di corsi equivalenti dell'ordinamento D.M. n. 509/1999.

I dati sono confrontati con il totale della **classe di laurea** del complesso degli atenei.

Soddisfazione per il corso di studio concluso

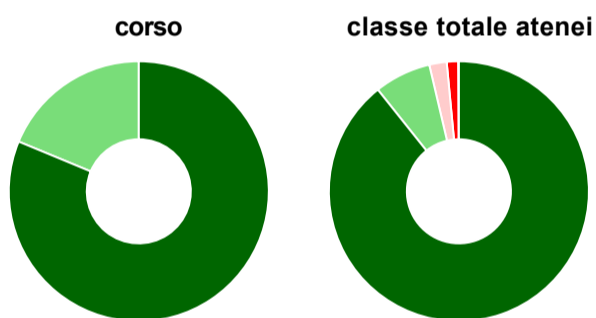
dati aggiornati ad aprile 2021

Ateneo: **Università degli Studi di UDINE - laurea di primo livello**
 Classe: **scienze matematiche (L-35)**
 Corso: **matematica (L-35)**

Laureati nell'anno solare 2020 (*valori assoluti*)
 Laureati: **21**
 Intervistati: **20**
 Collettivo esaminato^(a): **16** [scheda di dettaglio](#)

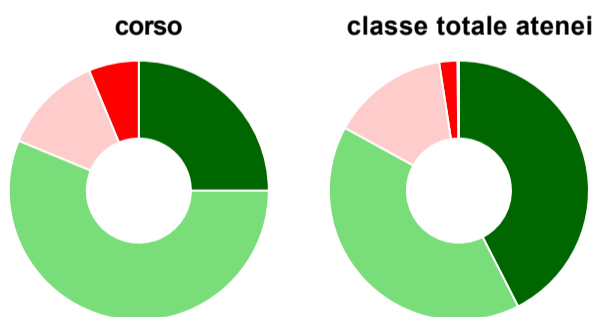
(a) Per una migliore confrontabilità della documentazione, si riportano i dati relativi ai **solli laureati che si sono iscritti al corso di laurea in anni recenti**, cioè a partire dal 2016: 16 di cui 16 intervistati.

Hanno frequentato regolarmente



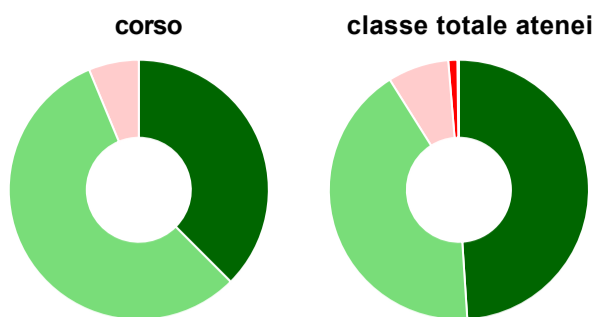
	corso	classe totale atenei
più del 75% degli insegnamenti previsti	81,3%	89,3%
tra il 50% e il 75%	18,8%	7,0%
tra il 25% e il 50%	-	2,2%
meno del 25%	-	1,4%
non rispondono	-	0,1%
Totale	100%	100%

Hanno ritenuto il carico di studio degli insegnamenti adeguato alla durata del corso di studio



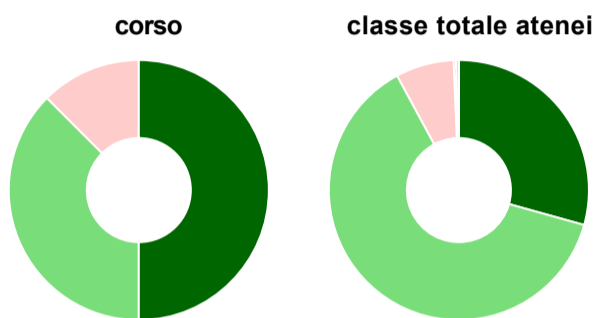
	corso	classe totale atenei
decisamente sì	25,0%	42,5%
più sì che no	56,3%	40,5%
più no che sì	12,5%	14,6%
decisamente no	6,3%	2,3%
non rispondono	-	0,2%
Totale	100%	100%

Hanno ritenuto l'organizzazione degli esami (appelli, orari, informazioni, prenotazioni, ...) soddisfacente



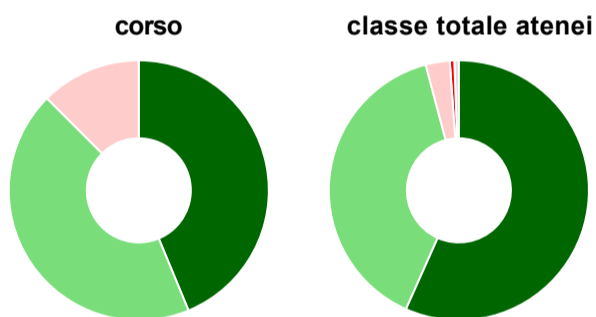
	corso	classe totale atenei
sempre o quasi sempre	37,5%	49,0%
per più della metà degli esami	56,3%	42,1%
per meno della metà degli esami	6,3%	7,6%
mai o quasi mai	-	1,1%
non rispondono	-	0,2%
Totale	100%	100%

Sono soddisfatti dei rapporti con i docenti in generale



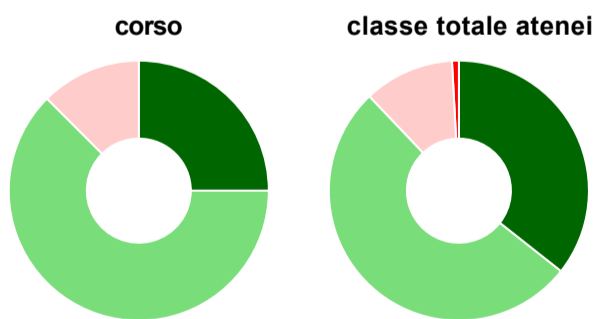
	corso	classe totale atenei
decisamente sì	50,0%	29,3%
più sì che no	37,5%	62,8%
più no che sì	12,5%	7,2%
decisamente no	-	0,3%
non rispondono	-	0,4%
Totale	100%	100%

Sono complessivamente soddisfatti del corso di laurea



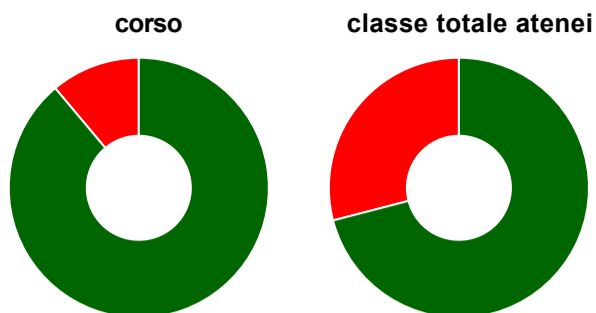
	corso	classe totale atenei
decisamente sì	43,8%	56,7%
più sì che no	43,8%	39,2%
più no che sì	12,5%	3,0%
decisamente no	-	0,6%
non rispondono	-	0,6%
Totale	100%	100%

Valutazione delle aule



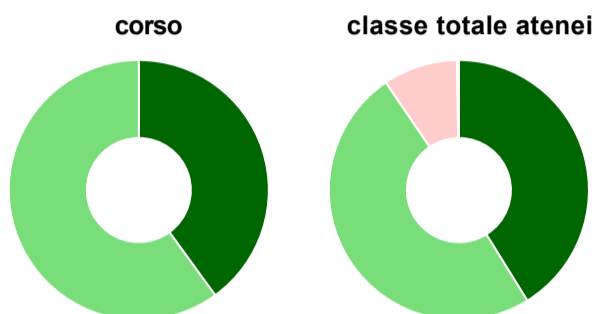
	corso	classe totale atenei
Hanno utilizzato le aule:	100,0%	99,4%
Valutazione (per 100 fruitori):		
sempre o quasi sempre adeguate	25,0%	35,6%
spesso adeguate	62,5%	52,3%
raramente adeguate	12,5%	11,2%
mai adeguate	-	0,9%
Totale	100%	100%

Valutazione delle postazioni informatiche



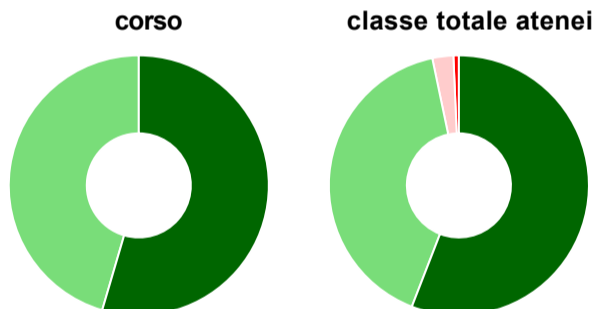
	corso	classe totale atenei
Hanno utilizzato le postazioni informatiche:	56,3%	97,1%
Valutazione (per 100 fruitori):		
in numero adeguato	88,9%	71,0%
in numero inadeguato	11,1%	29,0%
Totale	100%	100%

Valutazione delle attrezzature per le altre attività didattiche (laboratori, attività pratiche, ...)



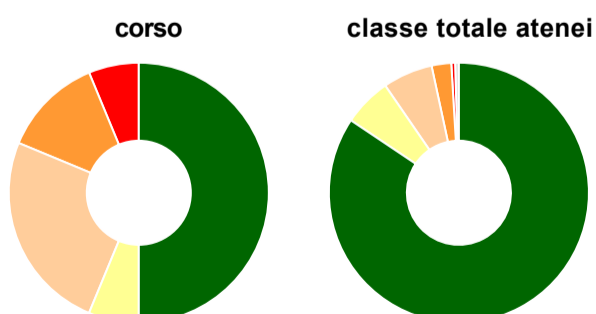
	corso	classe totale atenei
Hanno utilizzato le attrezzature per le altre attività didattiche (laboratori, attività pratiche, ...):	31,3%	75,1%
Valutazione (per 100 fruitori):		
sempre o quasi sempre adeguate	40,0%	41,2%
spesso adeguate	60,0%	49,3%
raramente adeguate	-	9,3%
mai adeguate	-	0,3%
Totale	100%	100%

Valutazione dei servizi di biblioteca (prestito/consultazione, orari di apertura, ...)



	corso	classe totale atenei
Hanno utilizzato i servizi di biblioteca (prestito/consultazione, orari di apertura, ...):	68,8%	82,9%
Valutazione (per 100 fruitori):		
decisamente positiva	54,5%	55,9%
abbastanza positiva	45,5%	40,8%
abbastanza negativa	-	2,6%
decisamente negativa	-	0,7%
Totale	100%	100%

Si iscriverebbero di nuovo all'università?



	corso	classe totale atenei
sì, allo stesso corso dell'Ateneo	50,0%	84,4%
sì, ma ad un altro corso dell'Ateneo	6,3%	6,0%
sì, allo stesso corso, ma in un altro Ateneo	25,0%	6,2%
sì, ma ad un altro corso e in un altro Ateneo	12,5%	2,4%
non si iscriverebbero più all'università	6,3%	0,5%
non rispondono	-	0,5%
Totale	100%	100%

Condizione occupazionale

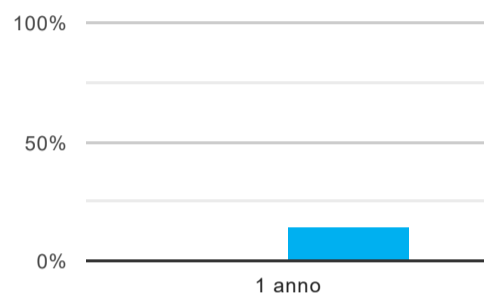
Anno di indagine: **2020**
dati aggiornati ad aprile 2021

Ateneo: **Università degli Studi di UDINE - laurea di primo livello**
Classe: **scienze matematiche (L-35)**
Corso: **matematica (L-35)**

(valori assoluti)	Laureati	Intervistati	Collettivo esaminato ^(b)
Laureati del 2019 a 1 anno:	11	6	4 scheda di dettaglio

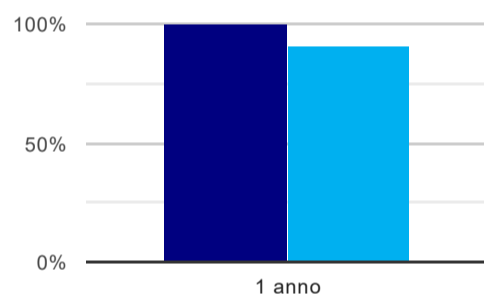
^(b) Per una migliore confrontabilità della documentazione, si riportano i dati relativi ai **solli laureati che non lavoravano al momento della laurea**.

Tasso di occupazione⁽¹⁾



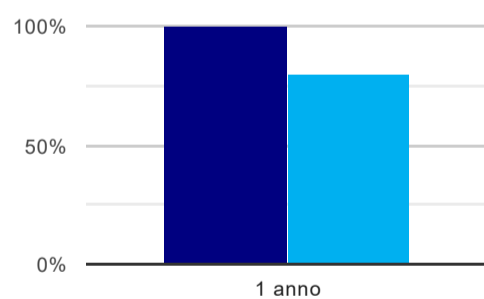
	1 anno
corso	-
classe totale atenei	14,1%

Laureati attualmente iscritti ad un corso di laurea magistrale⁽²⁾



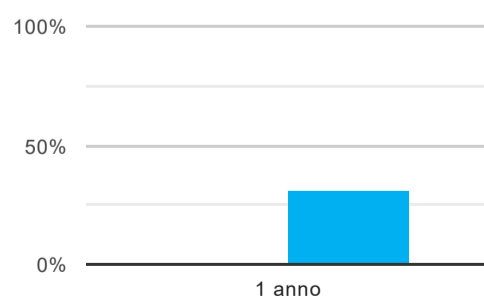
	1 anno
corso	100,0%
classe totale atenei	91,2%

Laureati che non lavorano, non cercano lavoro, ma sono impegnati in un corso universitario o in un tirocinio/praticantato⁽³⁾



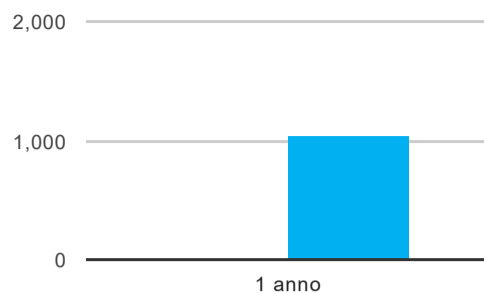
	1 anno
corso	100,0%
classe totale atenei	80,2%

Occupati che, nel lavoro, utilizzano in misura elevata le competenze acquisite con la laurea



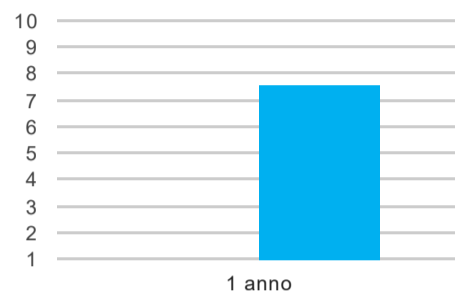
	1 anno
corso	-
classe totale atenei	30,6%

Retribuzione mensile netta (medie, in euro)



	1 anno
corso	-
classe totale atenei	1.035

Soddisfazione per il lavoro svolto (medie, scala 1-10)



	1 anno
corso	-
classe totale atenei	7,6

(1) sono considerati occupati tutti coloro che dichiarano di svolgere una qualsiasi attività, anche di formazione o non in regola, purché retribuita.

(2) sono considerati anche i laureati iscritti ad un corso a ciclo unico, al corso in Scienze della Formazione primaria, nonché ad un corso di secondo livello presso una delle Istituzioni di Alta Formazione Artistica e Musicale.

(3) sono compresi quanti risultano impegnati in dottorati di ricerca, scuole di specializzazione, master universitari e, per i laureati di primo livello, altri corsi di laurea (di qualunque tipo, compresi i corsi attivati presso una delle Istituzioni di Alta Formazione Artistica e Musicale).