

Scheda Unica Annuale - Soddisfazione per il corso di studio concluso e condizione occupazionale dei laureati

Opzioni:

I dati **non includono** i laureati di corsi equivalenti dell'ordinamento D.M. n. 509/1999.

I dati sono confrontati con il totale della **classe di laurea del complesso degli atenei**.

Soddisfazione per il corso di studio concluso

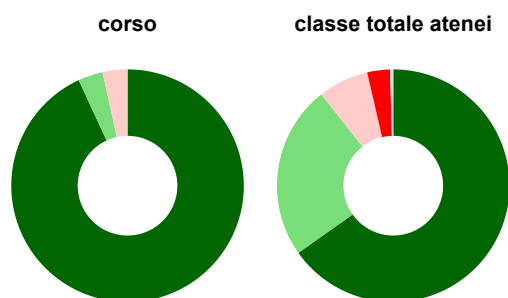
dati aggiornati ad aprile 2022

Ateneo: **Università degli Studi di UDINE - laurea di primo livello**
 Classe: corso interclasse
scienze della comunicazione (L-20)
 Corso: **scienze e tecnologie multimediali - dall'a.a. 2014/15 (L-20,L-31)**

Laureati nell'anno solare 2021 (*valori assoluti*)
 Laureati: **37**
 Intervistati: **35**
 Collettivo esaminato^(a): **30** [scheda di dettaglio](#)

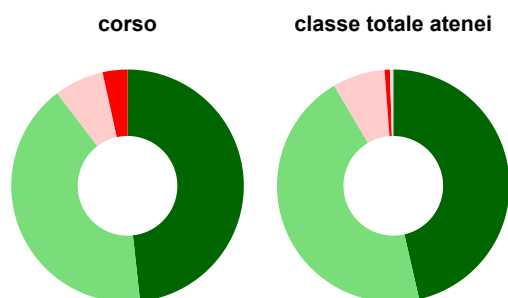
(a) Per una migliore confrontabilità della documentazione, si riportano i dati relativi ai **soli laureati che si sono iscritti al corso di laurea in anni recenti**, cioè a partire dal 2017: 30 di cui 29 intervistati.

Hanno frequentato regolarmente



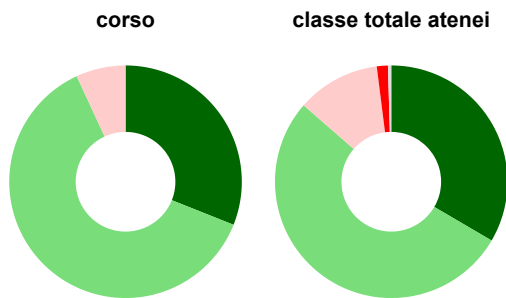
	corso	classe totale atenei
■ più del 75% degli insegnamenti previsti	93,1%	65,2%
■ tra il 50% e il 75%	3,4%	24,2%
■ tra il 25% e il 50%	3,4%	7,0%
■ meno del 25%	-	3,2%
■ non rispondono	-	0,4%
Totale	100%	100%

Hanno ritenuto il carico di studio degli insegnamenti adeguato alla durata del corso di studio



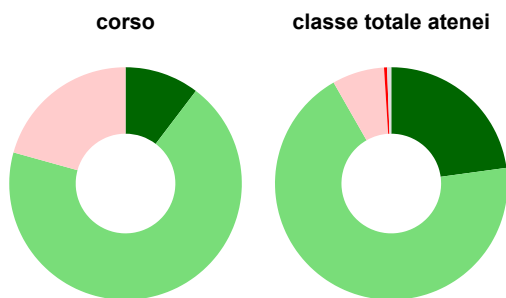
	corso	classe totale atenei
■ decisamente sì	48,3%	46,4%
■ più sì che no	41,4%	45,1%
■ più no che sì	6,9%	7,3%
■ decisamente no	3,4%	0,7%
■ non rispondono	-	0,5%
Totale	100%	100%

Hanno ritenuto l'organizzazione degli esami (appelli, orari, informazioni, prenotazioni, ...) soddisfacente



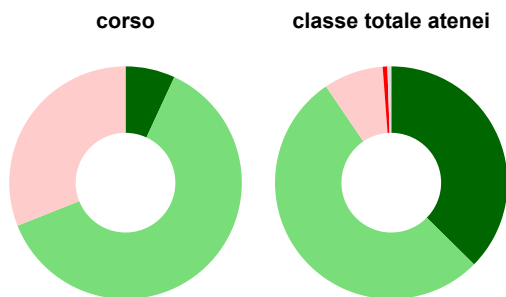
	corso	classe totale atenei
■ sempre o quasi sempre	31,0%	33,4%
■ per più della metà degli esami	62,1%	53,0%
■ per meno della metà degli esami	6,9%	11,6%
■ mai o quasi mai	-	1,5%
■ non rispondono	-	0,5%
Totale	100%	100%

Sono soddisfatti dei rapporti con i docenti in generale



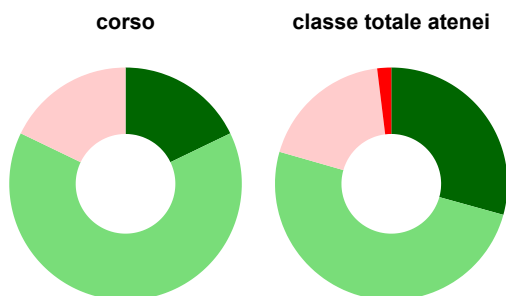
	corso	classe totale atenei
■ decisamente sì	10,3%	22,8%
■ più sì che no	69,0%	68,9%
■ più no che sì	20,7%	7,3%
■ decisamente no	-	0,4%
■ non rispondono	-	0,6%
Totale	100%	100%

Sono complessivamente soddisfatti del corso di laurea



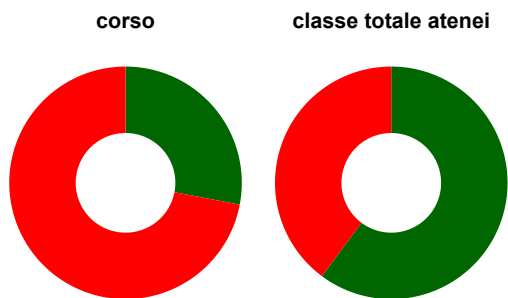
	corso	classe totale atenei
■ decisamente sì	6,9%	37,4%
■ più sì che no	62,1%	53,1%
■ più no che sì	31,0%	8,3%
■ decisamente no	-	0,6%
■ non rispondono	-	0,5%
Totale	100%	100%

Valutazione delle aule



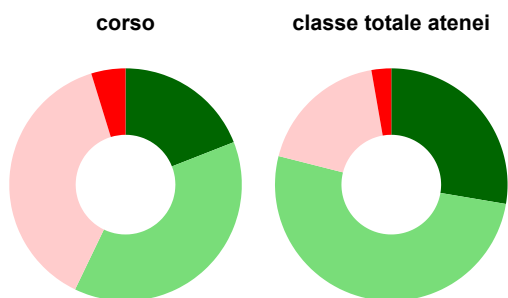
	corso	classe totale atenei
Hanno utilizzato le aule:	96,6%	98,6%
Valutazione (per 100 fruitori):		
■ sempre o quasi sempre adeguate	17,9%	29,3%
■ spesso adeguate	64,3%	50,1%
■ raramente adeguate	17,9%	18,6%
■ mai adeguate	-	1,9%
Totale	100%	100%

Valutazione delle postazioni informatiche



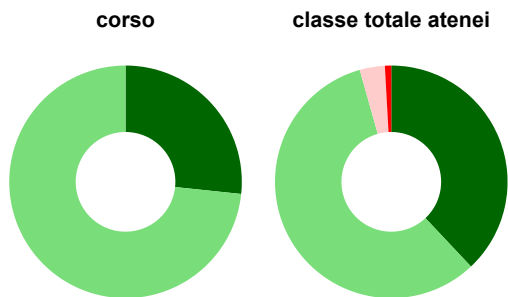
	corso	classe totale atenei
Hanno utilizzato le postazioni informatiche:	86,2%	68,3%
Valutazione (per 100 fruitori):		
in numero adeguato	28,0%	60,2%
in numero inadeguato	72,0%	39,8%
Totale	100%	100%

Valutazione delle attrezzature per le altre attività didattiche (laboratori, attività pratiche, ...)



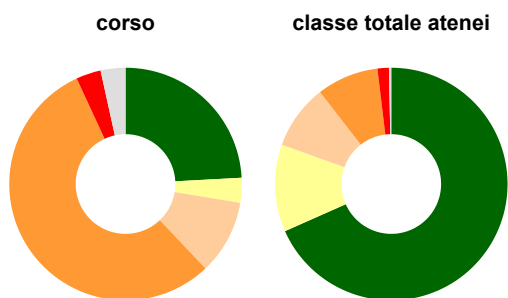
	corso	classe totale atenei
Hanno utilizzato le attrezzature per le altre attività didattiche (laboratori, attività pratiche, ...):	72,4%	68,3%
Valutazione (per 100 fruitori):		
sempre o quasi sempre adeguate	19,0%	27,7%
spesso adeguate	38,1%	51,3%
raramente adeguate	38,1%	18,3%
mai adeguate	4,8%	2,7%
Totale	100%	100%

Valutazione dei servizi di biblioteca (prestito/consultazione, orari di apertura, ...)



	corso	classe totale atenei
Hanno utilizzato i servizi di biblioteca (prestito/consultazione, orari di apertura, ...):	51,7%	76,5%
Valutazione (per 100 fruitori):		
decisamente positiva	26,7%	38,0%
abbastanza positiva	73,3%	57,6%
abbastanza negativa	-	3,5%
decisamente negativa	-	0,9%
Totale	100%	100%

Si iscriverebbero di nuovo all'università?



	corso	classe totale atenei
sì, allo stesso corso dell'Ateneo	24,1%	68,4%
sì, ma ad un altro corso dell'Ateneo	3,4%	12,1%
sì, allo stesso corso, ma in un altro Ateneo	10,3%	9,0%
sì, ma ad un altro corso e in un altro Ateneo	55,2%	8,6%
non si iscriverebbero più all'università	3,4%	1,6%
non rispondono	3,4%	0,3%
Totale	100%	100%

Condizione occupazionale

Anno di indagine: 2021
dati aggiornati ad aprile 2022


Ateneo: **Università degli Studi di UDINE - laurea di primo livello**
Classe: corso interclasse
scienze della comunicazione (L-20)

Corso: **scienze e tecnologie multimediali - dall'a.a. 2014/15 (L-20,L-31)**

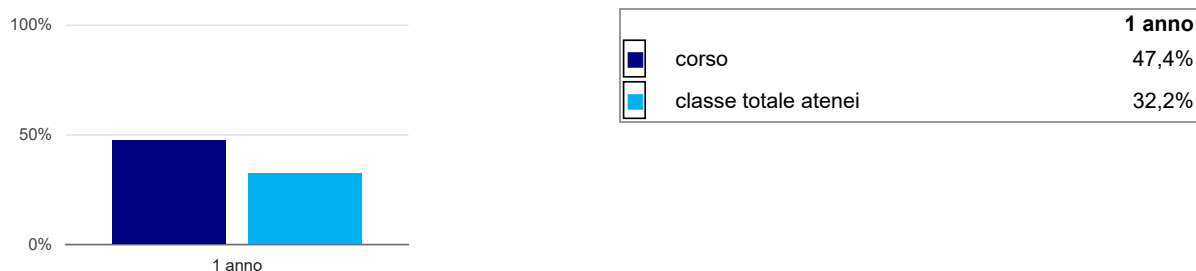
(valori assoluti)	Laureati	Intervistati	Collettivo esaminato ^(b)	
Laureati del 2020 a 1 anno:	96	62	38	scheda di dettaglio

^(b) Per una migliore confrontabilità della documentazione, si riportano i dati relativi ai **solli laureati che non lavoravano al momento della laurea**.

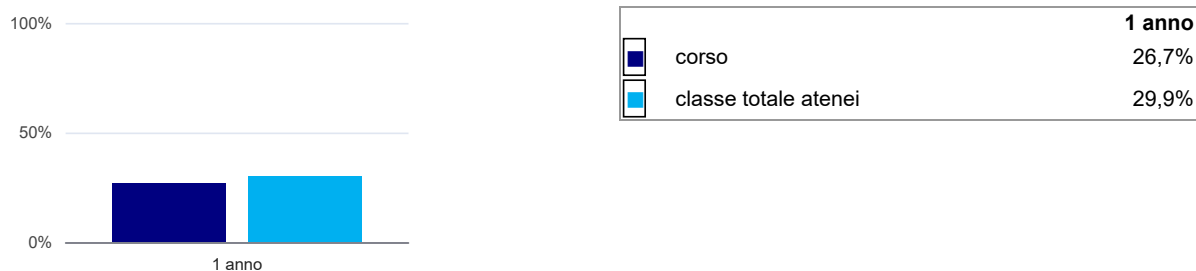
Laureati attualmente iscritti a un corso di laurea di secondo livello⁽¹⁾



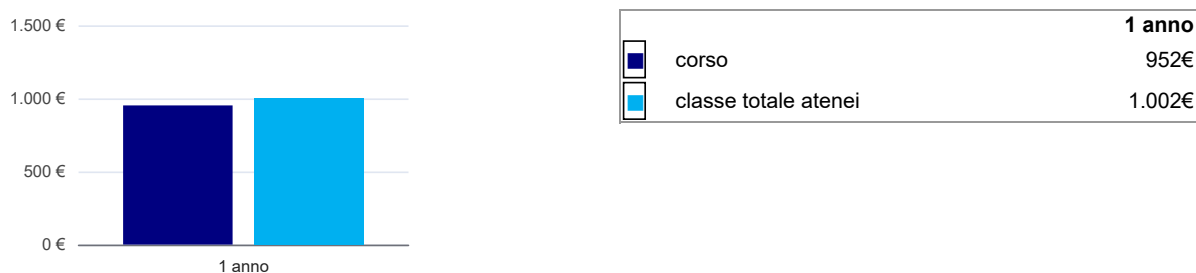
Tasso di occupazione⁽²⁾



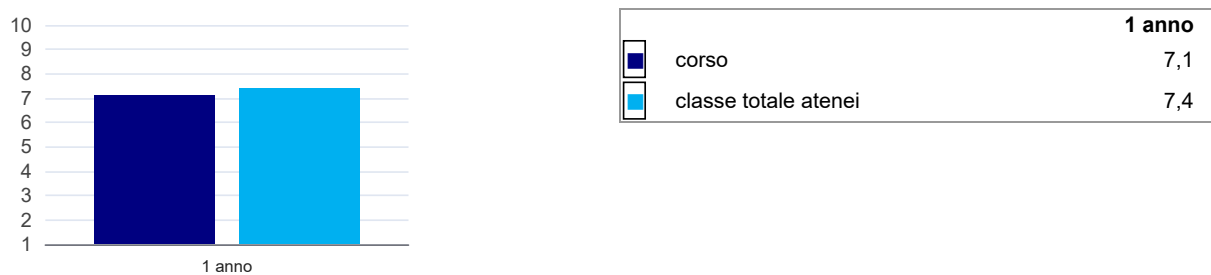
Occupati che, nel lavoro, utilizzano in misura elevata le competenze acquisite con la laurea



Retribuzione mensile netta (medie, in euro)



Soddisfazione per il lavoro svolto (medie, scala 1-10)



(1) sono considerati anche i laureati iscritti a un corso a ciclo unico, nonché a un corso di secondo livello presso una delle Istituzioni di Alta Formazione Artistica e Musicale.

(2) sono considerati occupati tutti coloro che dichiarano di svolgere una qualsiasi attività, anche di formazione o non in regola, purché retribuita.

Scheda Unica Annuale - Soddisfazione per il corso di studio concluso e condizione occupazionale dei laureati

Opzioni:

I dati **non includono** i laureati di corsi equivalenti dell'ordinamento D.M. n. 509/1999.
 I dati sono confrontati con il totale della **classe di laurea del complesso degli atenei**.

Soddisfazione per il corso di studio concluso

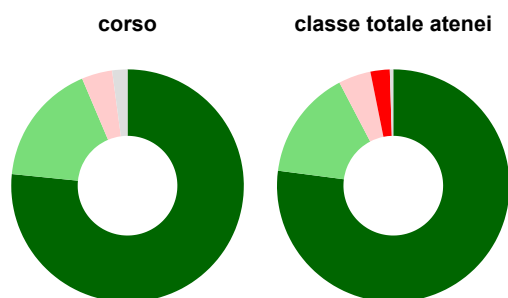
dati aggiornati ad aprile 2022

Ateneo: **Università degli Studi di UDINE - laurea di primo livello**
 Classe: corso interclasse
scienze e tecnologie informatiche (L-31)
 Corso: **scienze e tecnologie multimediali - dall'a.a. 2014/15 (L-20,L-31)**

Laureati nell'anno solare 2021 (*valori assoluti*)
 Laureati: **61**
 Intervistati: **57**
 Collettivo esaminato^(a): **51** [scheda di dettaglio](#)

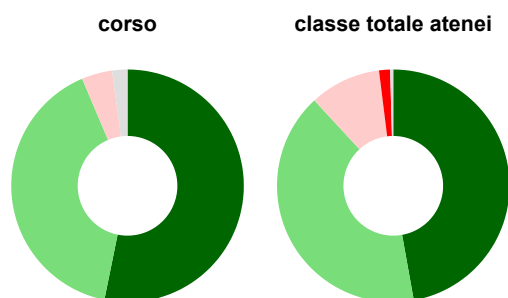
(a) Per una migliore confrontabilità della documentazione, si riportano i dati relativi ai **soli laureati che si sono iscritti al corso di laurea in anni recenti**, cioè a partire dal 2017: 51 di cui 47 intervistati.

Hanno frequentato regolarmente



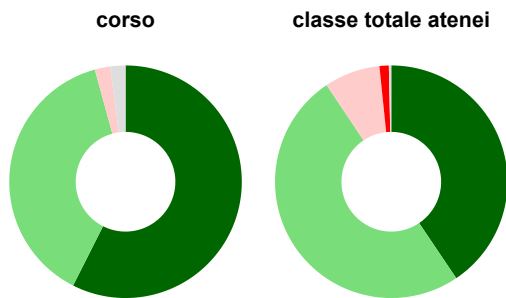
	corso	classe totale atenei
■ più del 75% degli insegnamenti previsti	76,6%	77,1%
■ tra il 50% e il 75%	17,0%	15,3%
■ tra il 25% e il 50%	4,3%	4,5%
■ meno del 25%	-	2,7%
■ non rispondono	2,1%	0,5%
Totale	100%	100%

Hanno ritenuto il carico di studio degli insegnamenti adeguato alla durata del corso di studio



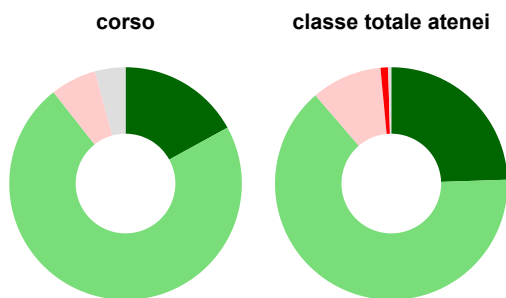
	corso	classe totale atenei
■ decisamente sì	53,2%	47,2%
■ più sì che no	40,4%	40,9%
■ più no che sì	4,3%	9,9%
■ decisamente no	-	1,5%
■ non rispondono	2,1%	0,4%
Totale	100%	100%

Hanno ritenuto l'organizzazione degli esami (appelli, orari, informazioni, prenotazioni, ...) soddisfacente



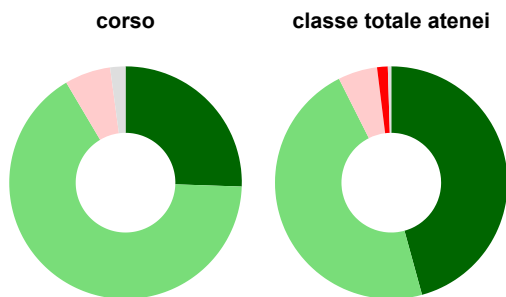
	corso	classe totale atenei
sempre o quasi sempre	57,4%	40,6%
per più della metà degli esami	38,3%	50,0%
per meno della metà degli esami	2,1%	7,8%
mai o quasi mai	-	1,3%
non rispondono	2,1%	0,3%
Totale	100%	100%

Sono soddisfatti dei rapporti con i docenti in generale



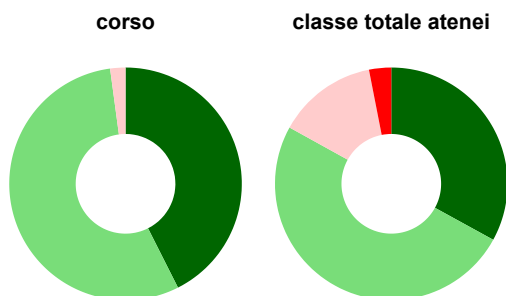
	corso	classe totale atenei
decisamente sì	17,0%	24,5%
più sì che no	72,3%	64,2%
più no che sì	6,4%	9,8%
decisamente no	-	1,1%
non rispondono	4,3%	0,4%
Totale	100%	100%

Sono complessivamente soddisfatti del corso di laurea



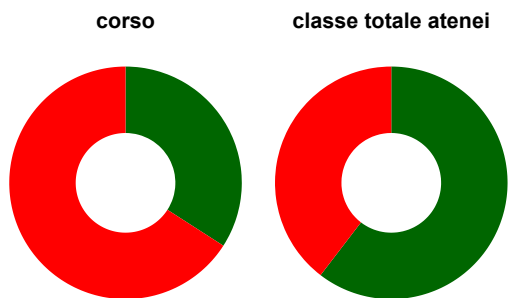
	corso	classe totale atenei
decisamente sì	25,5%	45,7%
più sì che no	66,0%	46,8%
più no che sì	6,4%	5,5%
decisamente no	-	1,5%
non rispondono	2,1%	0,5%
Totale	100%	100%

Valutazione delle aule



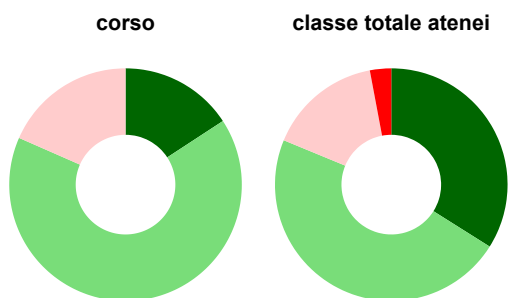
	corso	classe totale atenei
Hanno utilizzato le aule:	100,0%	98,0%
Valutazione (per 100 fruitori):		
sempre o quasi sempre adeguate	42,6%	33,0%
spesso adeguate	55,3%	50,0%
raramente adeguate	2,1%	13,9%
mai adeguate	-	3,1%
Totale	100%	100%

Valutazione delle postazioni informatiche



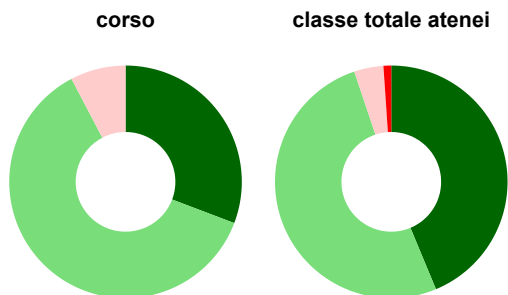
	corso	classe totale atenei
Hanno utilizzato le postazioni informatiche:	93,6%	94,3%
Valutazione (per 100 fruitori):		
in numero adeguato	34,1%	60,4%
in numero inadeguato	65,9%	39,6%
Totale	100%	100%

Valutazione delle attrezzature per le altre attività didattiche (laboratori, attività pratiche, ...)



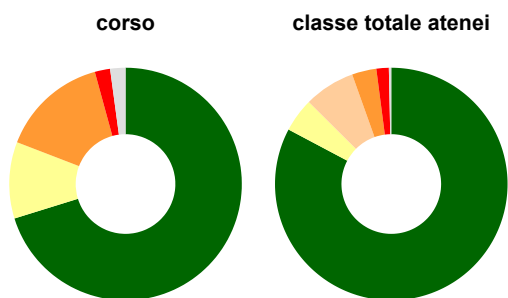
	corso	classe totale atenei
Hanno utilizzato le attrezzature per le altre attività didattiche (laboratori, attività pratiche, ...):	80,9%	89,0%
Valutazione (per 100 fruitori):		
sempre o quasi sempre adeguate	15,8%	33,9%
spesso adeguate	65,8%	47,3%
raramente adeguate	18,4%	15,8%
mai adeguate	-	3,0%
Totale	100%	100%

Valutazione dei servizi di biblioteca (prestito/consultazione, orari di apertura, ...)



	corso	classe totale atenei
Hanno utilizzato i servizi di biblioteca (prestito/consultazione, orari di apertura, ...):	55,3%	57,6%
Valutazione (per 100 fruitori):		
decisamente positiva	30,8%	43,7%
abbastanza positiva	61,5%	51,1%
abbastanza negativa	7,7%	4,1%
decisamente negativa	-	1,1%
Totale	100%	100%

Si iscriverebbero di nuovo all'università?



	corso	classe totale atenei
sì, allo stesso corso dell'Ateneo	70,2%	82,8%
sì, ma ad un altro corso dell'Ateneo	10,6%	4,7%
sì, allo stesso corso, ma in un altro Ateneo	-	7,1%
sì, ma ad un altro corso e in un altro Ateneo	14,9%	3,4%
non si iscriverebbero più all'università	2,1%	1,7%
non rispondono	2,1%	0,3%
Totale	100%	100%

Condizione occupazionale

Anno di indagine: **2021**
dati aggiornati ad aprile 2022

Ateneo: **Università degli Studi di UDINE - laurea di primo livello**
Classe: corso interclasse
scienze e tecnologie informatiche (L-31)
Corso: **scienze e tecnologie multimediali - dall'a.a. 2014/15 (L-20,L-31)**

<i>(valori assoluti)</i>	Laureati	Intervistati	Collettivo esaminato ^(b)
Laureati del 2020 a 1 anno:	0	0	0

^(b) Per una migliore confrontabilità della documentazione, si riportano i dati relativi ai **solli laureati che non lavoravano al momento della laurea**.

Non ci sono dati disponibili per il corso selezionato.
