

Scienze e tecnologie multimediali - dall'a.a. 2014/15 (L-20,L-31) Università degli Studi di UDINE

Scheda Unica Annuale - Soddisfazione per il corso di studio concluso e condizione occupazionale dei laureati

Opzioni:

I dati **non includono** i laureati di corsi equivalenti dell'ordinamento D.M. n. 509/1999.
 I dati sono confrontati con il totale della **classe di laurea del complesso degli atenei**.

Soddisfazione per il corso di studio concluso

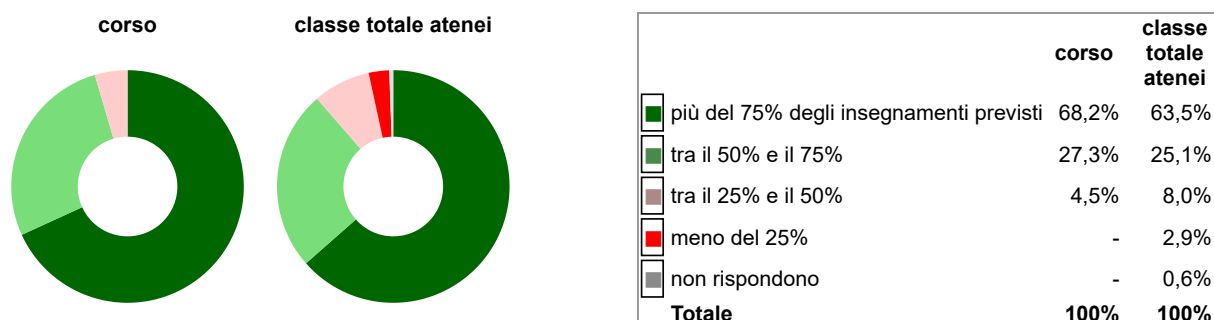
dati aggiornati ad aprile 2023

Ateneo: **Università degli Studi di UDINE - laurea di primo livello**
 Classe: corso interclasse
scienze della comunicazione (L-20)
 Corso: **scienze e tecnologie multimediali - dall'a.a. 2014/15 (L-20,L-31)**

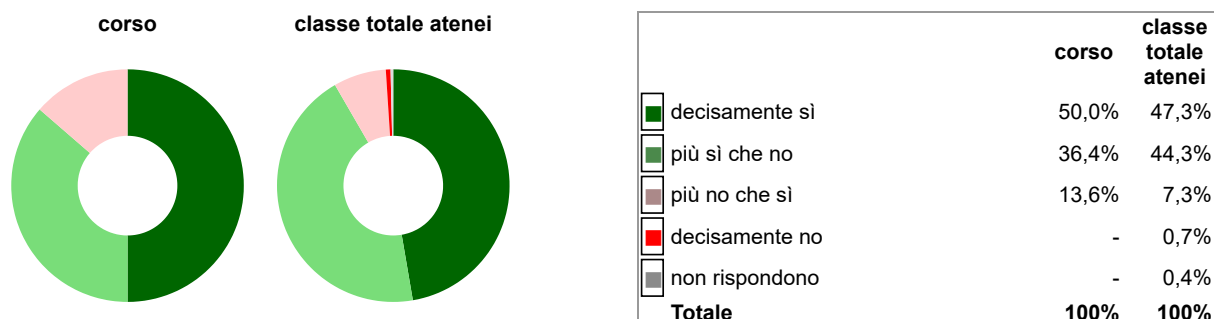
Laureati nell'anno solare 2022 (*valori assoluti*)
 Laureati: **28**
 Intervistati: **26**
 Collettivo esaminato^(a): **23** [scheda di dettaglio](#)

(a) Per una migliore confrontabilità della documentazione, si riportano i dati relativi ai **soli laureati che si sono iscritti al corso di laurea in anni recenti**, cioè a partire dal 2018: 23 di cui 22 intervistati.

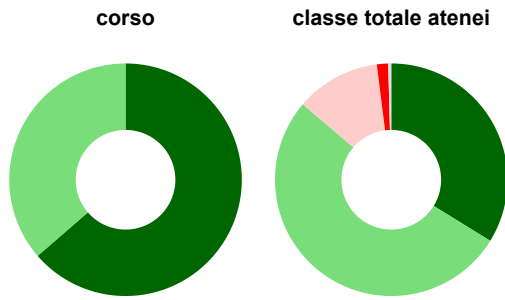
Hanno frequentato regolarmente



Hanno ritenuto il carico di studio degli insegnamenti adeguato alla durata del corso di studio

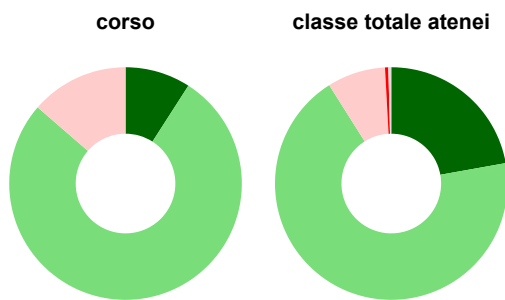


Hanno ritenuto l'organizzazione degli esami (appelli, orari, informazioni, prenotazioni, ...) soddisfacente



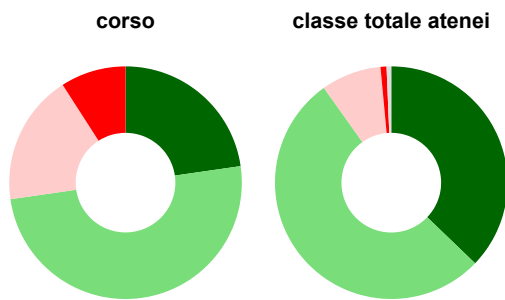
	corso	classe totale atenei
■ sempre o quasi sempre	63,6%	33,8%
■ per più della metà degli esami	36,4%	52,4%
■ per meno della metà degli esami	-	11,8%
■ mai o quasi mai	-	1,6%
■ non rispondono	-	0,4%
Totale	100%	100%

Sono soddisfatti dei rapporti con i docenti in generale



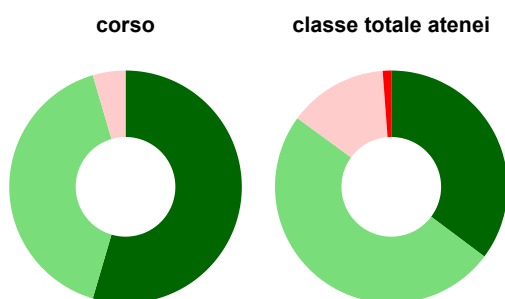
	corso	classe totale atenei
■ decisamente sì	9,1%	22,2%
■ più sì che no	77,3%	68,9%
■ più no che sì	13,6%	8,1%
■ decisamente no	-	0,5%
■ non rispondono	-	0,4%
Totale	100%	100%

Sono complessivamente soddisfatti del corso di laurea



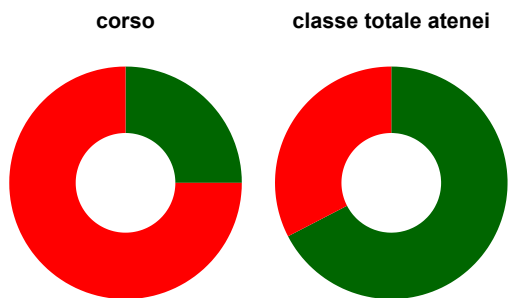
	corso	classe totale atenei
■ decisamente sì	22,7%	37,2%
■ più sì che no	50,0%	53,0%
■ più no che sì	18,2%	8,4%
■ decisamente no	9,1%	0,8%
■ non rispondono	-	0,7%
Totale	100%	100%

Valutazione delle aule



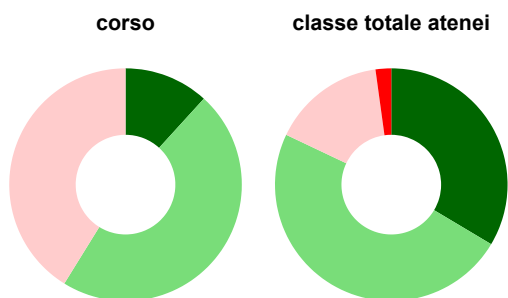
	corso	classe totale atenei
Hanno utilizzato le aule:	100,0%	97,9%
Valutazione (per 100 fruitori):		
■ sempre o quasi sempre adeguate	54,5%	35,2%
■ spesso adeguate	40,9%	49,8%
■ raramente adeguate	4,5%	13,8%
■ mai adeguate	-	1,2%
Totale	100%	100%

Valutazione delle postazioni informatiche



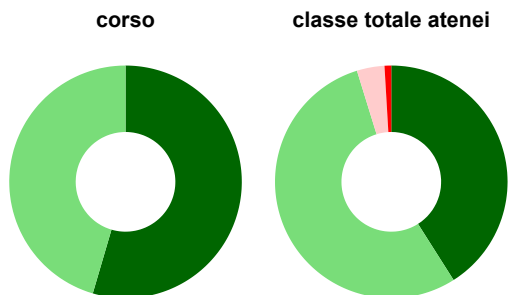
	corso	classe totale atenei
Hanno utilizzato le postazioni informatiche:	72,7%	65,9%
Valutazione (per 100 fruitori):		
in numero adeguato	25,0%	67,4%
in numero inadeguato	75,0%	32,6%
Totale	100%	100%

Valutazione delle attrezzature per le altre attività didattiche (laboratori, attività pratiche, ...)



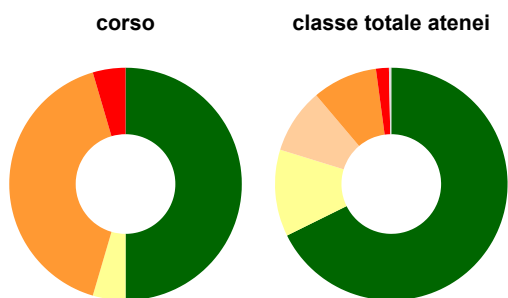
	corso	classe totale atenei
Hanno utilizzato le attrezzature per le altre attività didattiche (laboratori, attività pratiche, ...):	77,3%	65,9%
Valutazione (per 100 fruitori):		
sempre o quasi sempre adeguate	11,8%	33,6%
spesso adeguate	47,1%	48,5%
raramente adeguate	41,2%	15,8%
mai adeguate	-	2,2%
Totale	100%	100%

Valutazione dei servizi di biblioteca (prestito/consultazione, orari di apertura, ...)



	corso	classe totale atenei
Hanno utilizzato i servizi di biblioteca (prestito/consultazione, orari di apertura, ...):	50,0%	73,4%
Valutazione (per 100 fruitori):		
decisamente positiva	54,5%	41,0%
abbastanza positiva	45,5%	54,2%
abbastanza negativa	-	3,8%
decisamente negativa	-	0,9%
Totale	100%	100%

Si iscriverebbero di nuovo all'università?



	corso	classe totale atenei
sì, allo stesso corso dell'Ateneo	50,0%	67,7%
sì, ma ad un altro corso dell'Ateneo	4,5%	12,1%
sì, allo stesso corso, ma in un altro Ateneo	-	9,1%
sì, ma ad un altro corso e in un altro Ateneo	40,9%	9,1%
non si iscriverebbero più all'università	4,5%	1,8%
non rispondono	-	0,3%
Totale	100%	100%

Condizione occupazionale

Anno di indagine: **2022**
dati aggiornati ad aprile 2023


Ateneo: **Università degli Studi di UDINE - laurea di primo livello**
Classe: corso interclasse
scienze della comunicazione (L-20)
Corso: **scienze e tecnologie multimediali - dall'a.a. 2014/15 (L-20,L-31)**

(valori assoluti)


	Laureati	Intervistati	Collettivo esaminato ^(b)
Laureati del 2021 a 1 anno:	37	22	18 scheda di dettaglio

^(b) Per una migliore confrontabilità della documentazione, si riportano i dati relativi ai **solli laureati che non lavoravano al momento della laurea**.


Laureati attualmente iscritti a un corso di laurea di secondo livello⁽¹⁾



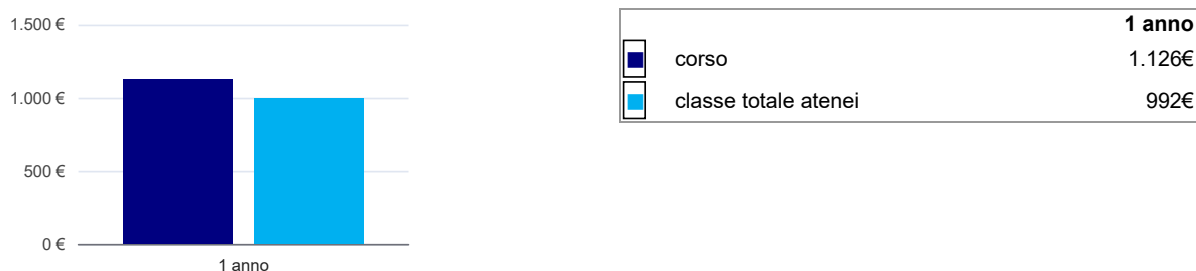
Tasso di occupazione



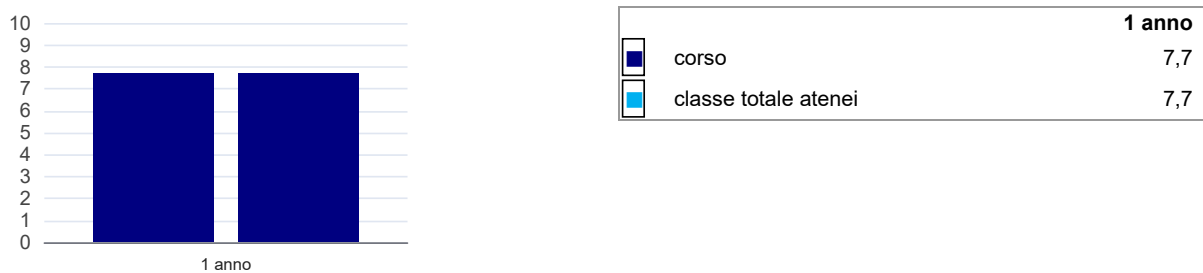
Occupati che, nel lavoro, utilizzano in misura elevata le competenze acquisite con la laurea⁽²⁾



Retribuzione mensile netta (medie, in euro)⁽²⁾



Soddisfazione per il lavoro svolto (medie, scala 1-10)⁽²⁾



⁽¹⁾ sono considerati anche i laureati iscritti a un corso a ciclo unico, nonché a un corso di secondo livello presso una delle Istituzioni di Alta Formazione Artistica e Musicale.

⁽²⁾ A partire dall'indagine 2022 l'indicatore è calcolato su tutti coloro che dichiarano di svolgere un'attività, anche di formazione, purché retribuita. Per le indagini precedenti, invece, è calcolato sui soli laureati che dichiarano di svolgere un'attività lavorativa retribuita, purché non si tratti di un'attività di formazione post-laurea. È pertanto necessario prestare molta cautela nel confronto dei risultati ottenuti in anni di rilevazione differenti.

Scienze e tecnologie multimediali - dall'a.a. 2014/15 (L-20,L-31) Università degli Studi di UDINE

Scheda Unica Annuale - Soddisfazione per il corso di studio concluso e condizione occupazionale dei laureati

Opzioni:

I dati **non includono** i laureati di corsi equivalenti dell'ordinamento D.M. n. 509/1999.
 I dati sono confrontati con il totale della **classe di laurea del complesso degli atenei**.

Soddisfazione per il corso di studio concluso

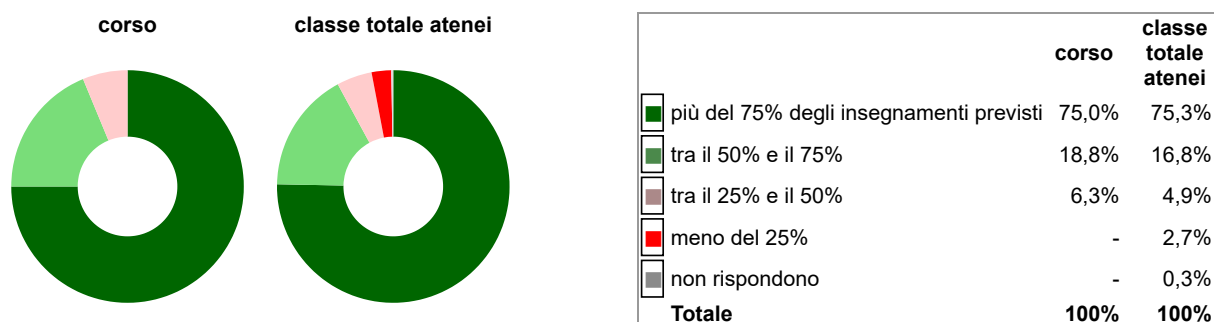
dati aggiornati ad aprile 2023

Ateneo: **Università degli Studi di UDINE - laurea di primo livello**
 Classe: corso interclasse
scienze e tecnologie informatiche (L-31)
 Corso: **scienze e tecnologie multimediali - dall'a.a. 2014/15 (L-20,L-31)**

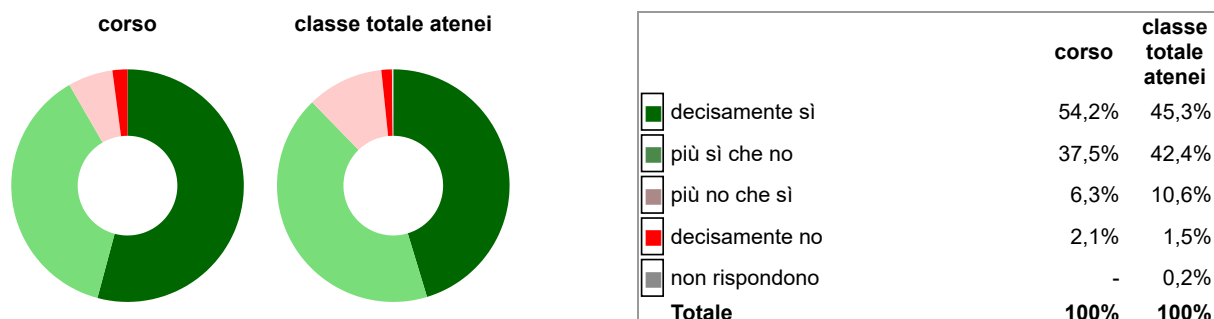
Laureati nell'anno solare 2022 (*valori assoluti*)
 Laureati: **69**
 Intervistati: **62**
 Collettivo esaminato^(a): **54** [scheda di dettaglio](#)

(a) Per una migliore confrontabilità della documentazione, si riportano i dati relativi ai **soli laureati che si sono iscritti al corso di laurea in anni recenti**, cioè a partire dal 2018: 54 di cui 48 intervistati.

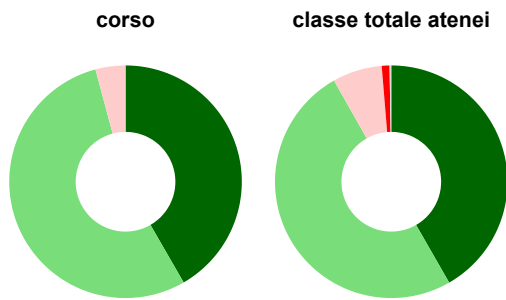
Hanno frequentato regolarmente



Hanno ritenuto il carico di studio degli insegnamenti adeguato alla durata del corso di studio

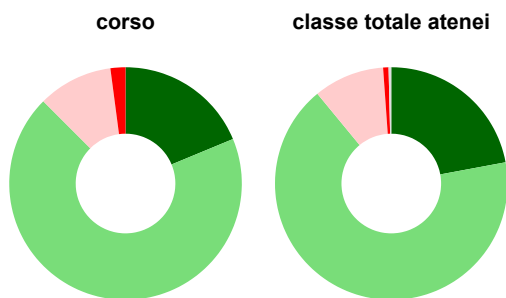


Hanno ritenuto l'organizzazione degli esami (appelli, orari, informazioni, prenotazioni, ...) soddisfacente



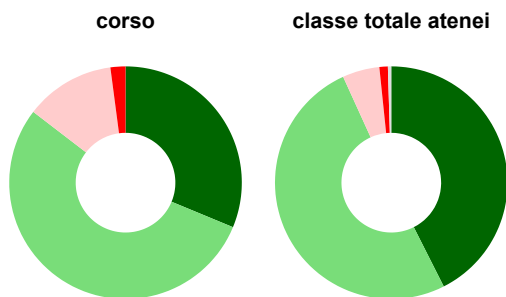
	corso	classe totale atenei
■ sempre o quasi sempre	41,7%	41,7%
■ per più della metà degli esami	54,2%	50,1%
■ per meno della metà degli esami	4,2%	6,9%
■ mai o quasi mai	-	1,1%
■ non rispondono	-	0,2%
Totale	100%	100%

Sono soddisfatti dei rapporti con i docenti in generale



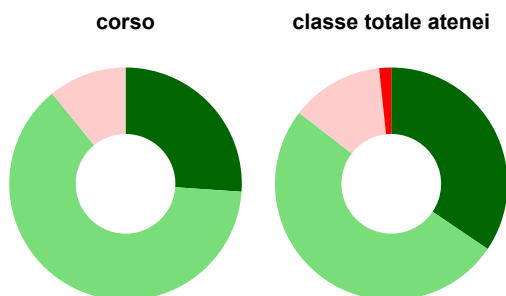
	corso	classe totale atenei
■ decisamente sì	18,8%	22,1%
■ più sì che no	68,8%	67,0%
■ più no che sì	10,4%	9,8%
■ decisamente no	2,1%	0,7%
■ non rispondono	-	0,4%
Totale	100%	100%

Sono complessivamente soddisfatti del corso di laurea



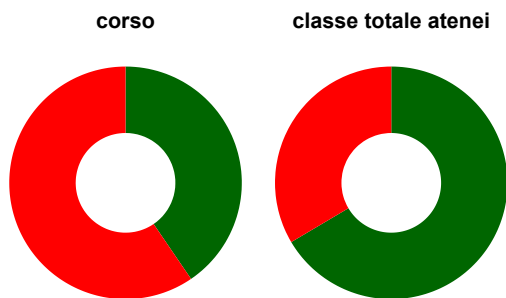
	corso	classe totale atenei
■ decisamente sì	31,3%	42,5%
■ più sì che no	54,2%	50,7%
■ più no che sì	12,5%	5,2%
■ decisamente no	2,1%	1,2%
■ non rispondono	-	0,5%
Totale	100%	100%

Valutazione delle aule



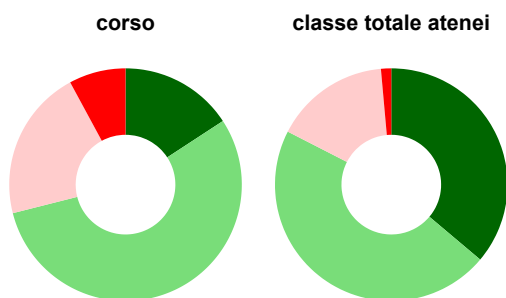
	corso	classe totale atenei
Hanno utilizzato le aule:	95,8%	98,2%
Valutazione (per 100 fruitori):		
■ sempre o quasi sempre adeguate	26,1%	34,5%
■ spesso adeguate	63,0%	51,0%
■ raramente adeguate	10,9%	12,9%
■ mai adeguate	-	1,7%
Totale	100%	100%

Valutazione delle postazioni informatiche



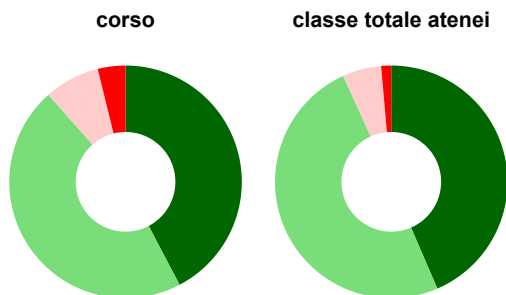
	corso	classe totale atenei
Hanno utilizzato le postazioni informatiche:	87,5%	88,8%
Valutazione (per 100 fruitori):		
in numero adeguato	40,5%	66,5%
in numero inadeguato	59,5%	33,5%
Totale	100%	100%

Valutazione delle attrezzature per le altre attività didattiche (laboratori, attività pratiche, ...)



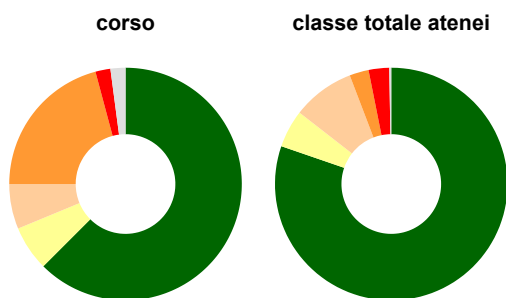
	corso	classe totale atenei
Hanno utilizzato le attrezzature per le altre attività didattiche (laboratori, attività pratiche, ...):	79,2%	85,6%
Valutazione (per 100 fruitori):		
sempre o quasi sempre adeguate	15,8%	36,1%
spesso adeguate	55,3%	46,4%
raramente adeguate	21,1%	16,0%
mai adeguate	7,9%	1,4%
Totale	100%	100%

Valutazione dei servizi di biblioteca (prestito/consultazione, orari di apertura, ...)



	corso	classe totale atenei
Hanno utilizzato i servizi di biblioteca (prestito/consultazione, orari di apertura, ...):	54,2%	53,8%
Valutazione (per 100 fruitori):		
decisamente positiva	42,3%	43,5%
abbastanza positiva	46,2%	49,7%
abbastanza negativa	7,7%	5,4%
decisamente negativa	3,8%	1,4%
Totale	100%	100%

Si iscriverebbero di nuovo all'università?



	corso	classe totale atenei
sì, allo stesso corso dell'Ateneo	62,5%	80,3%
sì, ma ad un altro corso dell'Ateneo	6,3%	5,2%
sì, allo stesso corso, ma in un altro Ateneo	6,3%	8,7%
sì, ma ad un altro corso e in un altro Ateneo	20,8%	2,7%
non si iscriverebbero più all'università	2,1%	2,9%
non rispondono	2,1%	0,3%
Totale	100%	100%

Condizione occupazionale

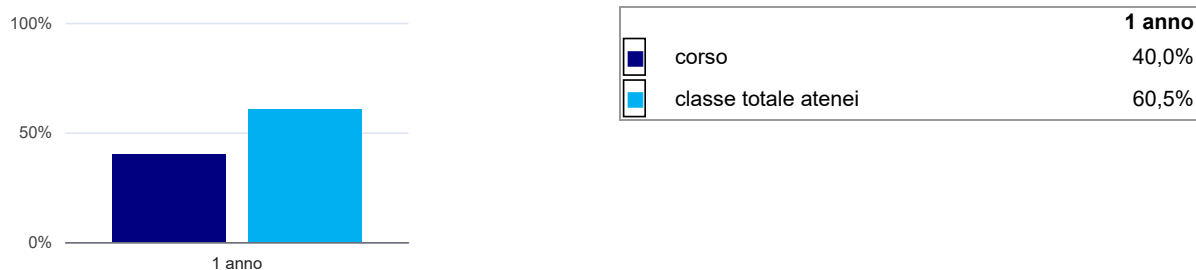
Anno di indagine: **2022**
dati aggiornati ad aprile 2023

Ateneo: **Università degli Studi di UDINE - laurea di primo livello**
Classe: corso interclasse
scienze e tecnologie informatiche (L-31)
Corso: **scienze e tecnologie multimediali - dall'a.a. 2014/15 (L-20,L-31)**

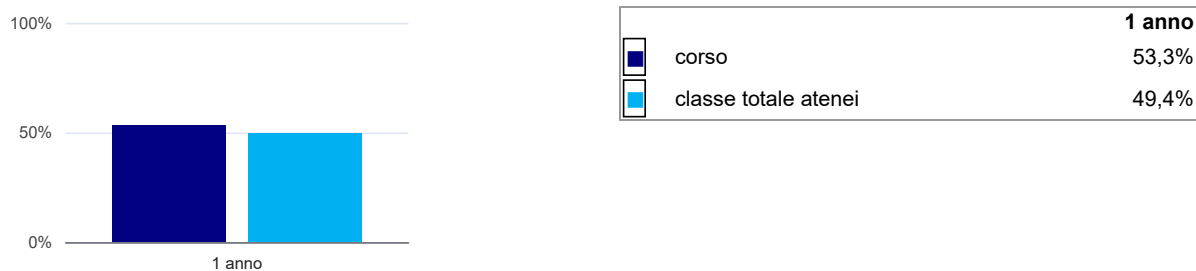
(valori assoluti)	Laureati	Intervistati	Collettivo esaminato ^(b)	
Laureati del 2021 a 1 anno:	61	39	30	scheda di dettaglio

^(b) Per una migliore confrontabilità della documentazione, si riportano i dati relativi ai **solli laureati che non lavoravano al momento della laurea**.

Laureati attualmente iscritti a un corso di laurea di secondo livello⁽¹⁾



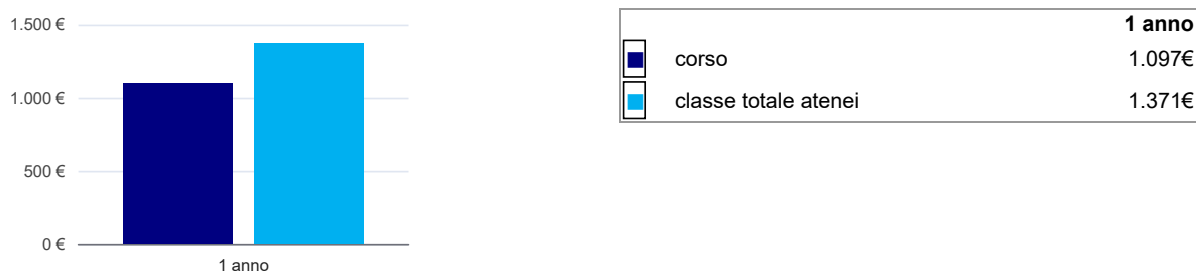
Tasso di occupazione



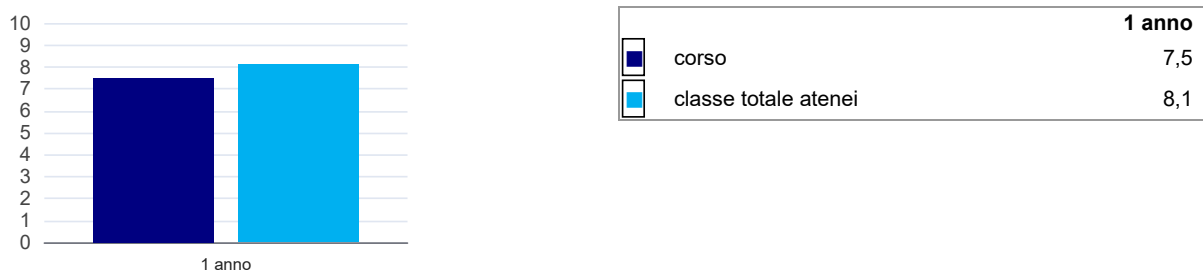
Occupati che, nel lavoro, utilizzano in misura elevata le competenze acquisite con la laurea⁽²⁾



Retribuzione mensile netta (medie, in euro)⁽²⁾



Soddisfazione per il lavoro svolto (medie, scala 1-10)⁽²⁾



⁽¹⁾ sono considerati anche i laureati iscritti a un corso a ciclo unico, nonché a un corso di secondo livello presso una delle Istituzioni di Alta Formazione Artistica e Musicale.

⁽²⁾ A partire dall'indagine 2022 l'indicatore è calcolato su tutti coloro che dichiarano di svolgere un'attività, anche di formazione, purché retribuita. Per le indagini precedenti, invece, è calcolato sui soli laureati che dichiarano di svolgere un'attività lavorativa retribuita, purché non si tratti di un'attività di formazione post-laurea. È pertanto necessario prestare molta cautela nel confronto dei risultati ottenuti in anni di rilevazione differenti.