

Scheda Unica Annuale - Soddisfazione per il corso di studio concluso e condizione occupazionale dei laureati

Opzioni:

I dati **non includono** i laureati di corsi equivalenti dell'ordinamento D.M. n. 509/1999.

I dati sono confrontati con il totale della **classe di laurea del complesso degli atenei**.

Soddisfazione per il corso di studio concluso

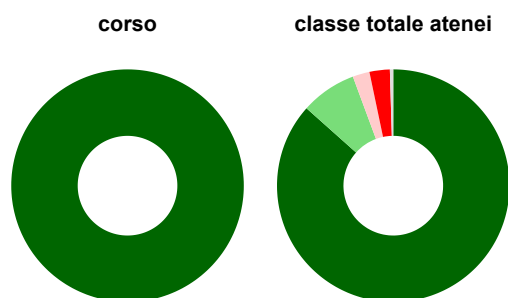
dati aggiornati ad aprile 2022

Ateneo: **Università degli Studi di UDINE - laurea magistrale biennale**
 Classe: corso interclasse
filologia, letterature e storia dell'antichità (LM-15)
 Corso: **scienze dell'antichità: archeologia, storia, letterature (LM-15,LM-2)**

Laureati nell'anno solare 2021 (*valori assoluti*)
 Laureati: **6**
 Intervistati: **6**
 Collettivo esaminato^(a): **6** [scheda di dettaglio](#)

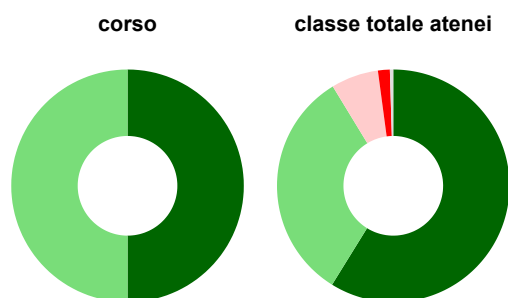
(a) Per una migliore confrontabilità della documentazione, si riportano i dati relativi ai **solli laureati che si sono iscritti al corso di laurea in anni recenti**, cioè a partire dal 2018: 6 di cui 6 intervistati.

Hanno frequentato regolarmente



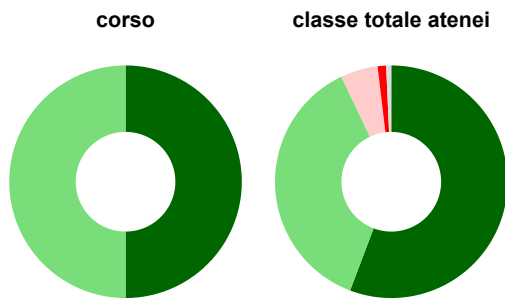
	corso	classe totale atenei
■ più del 75% degli insegnamenti previsti	100,0%	86,6%
■ tra il 50% e il 75%	-	7,8%
■ tra il 25% e il 50%	-	2,4%
■ meno del 25%	-	2,8%
■ non rispondono	-	0,5%
Totale	100%	100%

Hanno ritenuto il carico di studio degli insegnamenti adeguato alla durata del corso di studio



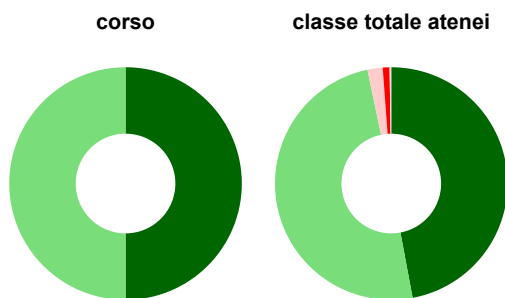
	corso	classe totale atenei
■ decisamente sì	50,0%	58,8%
■ più sì che no	50,0%	32,5%
■ più no che sì	-	6,6%
■ decisamente no	-	1,6%
■ non rispondono	-	0,5%
Totale	100%	100%

Hanno ritenuto l'organizzazione degli esami (appelli, orari, informazioni, prenotazioni, ...) soddisfacente



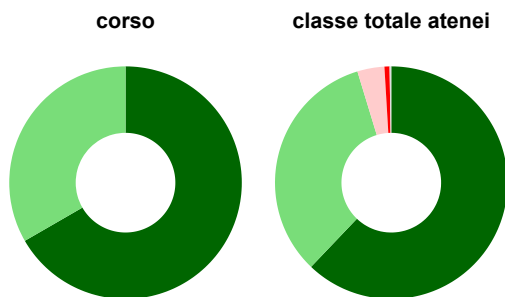
	corso	classe totale atenei
■ sempre o quasi sempre	50,0%	55,8%
■ per più della metà degli esami	50,0%	37,2%
■ per meno della metà degli esami	-	5,2%
■ mai o quasi mai	-	1,2%
■ non rispondono	-	0,7%
Totale	100%	100%

Sono soddisfatti dei rapporti con i docenti in generale



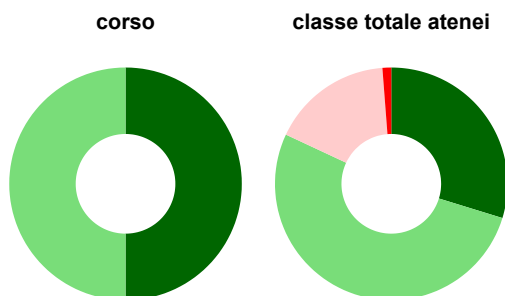
	corso	classe totale atenei
■ decisamente sì	50,0%	47,1%
■ più sì che no	50,0%	49,6%
■ più no che sì	-	2,1%
■ decisamente no	-	0,9%
■ non rispondono	-	0,2%
Totale	100%	100%

Sono complessivamente soddisfatti del corso di laurea



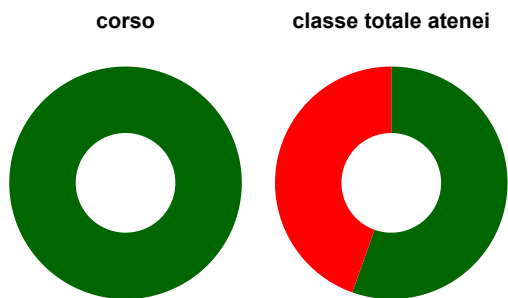
	corso	classe totale atenei
■ decisamente sì	66,7%	62,1%
■ più sì che no	33,3%	33,2%
■ più no che sì	-	3,8%
■ decisamente no	-	0,7%
■ non rispondono	-	0,2%
Totale	100%	100%

Valutazione delle aule



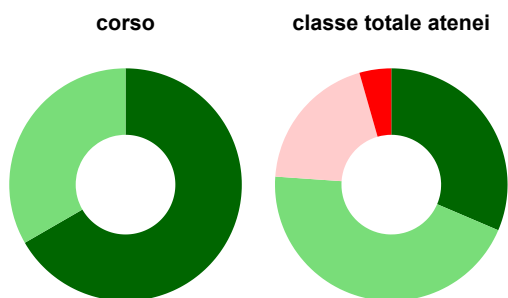
	corso	classe totale atenei
Hanno utilizzato le aule:	100,0%	96,5%
Valutazione (per 100 fruitori):		
■ sempre o quasi sempre adeguate	50,0%	29,8%
■ spesso adeguate	50,0%	52,2%
■ raramente adeguate	-	16,8%
■ mai adeguate	-	1,2%
Totale	100%	100%

Valutazione delle postazioni informatiche



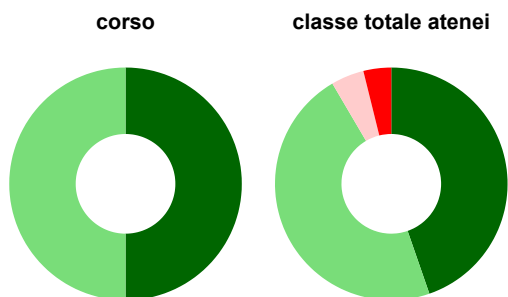
	corso	classe totale atenei
Hanno utilizzato le postazioni informatiche:	33,3%	49,6%
Valutazione (per 100 fruitori):		
■ in numero adeguato	100,0%	55,5%
■ in numero inadeguato	-	44,5%
Totale	100%	100%

Valutazione delle attrezzature per le altre attività didattiche (laboratori, attività pratiche, ...)



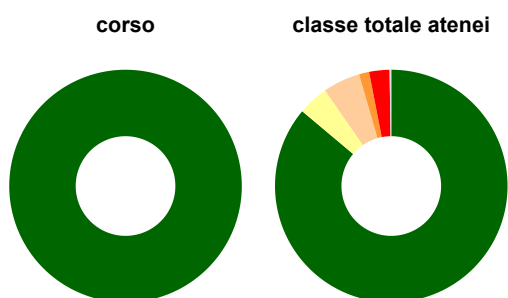
	corso	classe totale atenei
Hanno utilizzato le attrezzature per le altre attività didattiche (laboratori, attività pratiche, ...):	50,0%	53,2%
Valutazione (per 100 fruitori):		
■ sempre o quasi sempre adeguate	66,7%	31,4%
■ spesso adeguate	33,3%	44,7%
■ raramente adeguate	-	19,5%
■ mai adeguate	-	4,4%
Totale	100%	100%

Valutazione dei servizi di biblioteca (prestito/consultazione, orari di apertura, ...)



	corso	classe totale atenei
Hanno utilizzato i servizi di biblioteca (prestito/consultazione, orari di apertura, ...):	100,0%	97,4%
Valutazione (per 100 fruitori):		
■ decisamente positiva	50,0%	44,7%
■ abbastanza positiva	50,0%	46,9%
■ abbastanza negativa	-	4,6%
■ decisamente negativa	-	3,9%
Totale	100%	100%

Si iscriverebbero di nuovo all'università?



	corso	classe totale atenei
■ sì, allo stesso corso dell'Ateneo	100,0%	86,1%
■ sì, ma ad un altro corso dell'Ateneo	-	4,2%
■ sì, allo stesso corso, ma in un altro Ateneo	-	5,2%
■ sì, ma ad un altro corso e in un altro Ateneo	-	1,4%
■ non si iscriverebbero più all'università	-	2,8%
■ non rispondono	-	0,2%
Totale	100%	100%

Condizione occupazionale

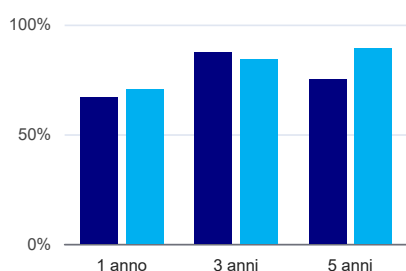
Anno di indagine: 2021
dati aggiornati ad aprile 2022

Ateneo: **Università degli Studi di UDINE - laurea magistrale biennale**
Classe: corso interclasse
filologia, letterature e storia dell'antichità (LM-15)
Corso: **scienze dell'antichità: archeologia, storia, letterature (LM-15,LM-2)**

(valori assoluti)	Laureati	Intervistati	Collettivo esaminato ^(b)	
Laureati del 2020 a 1 anno:	8	6	3	scheda di dettaglio
Laureati del 2018 a 3 anni:	13	11	8	scheda di dettaglio
Laureati del 2016 a 5 anni:	10	6	4	scheda di dettaglio

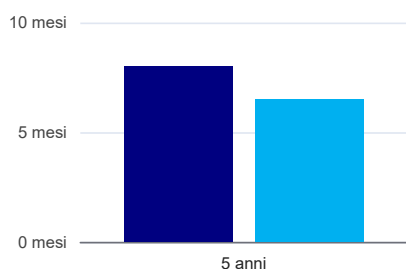
(b) Per una migliore confrontabilità della documentazione, si riportano i dati relativi ai **solli laureati che non lavoravano al momento della laurea**.

Tasso di occupazione⁽¹⁾



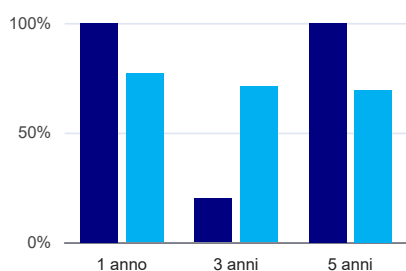
	1 anno	3 anni	5 anni
corso	66,7%	87,5%	75,0%
classe totale atenei	70,6%	84,2%	89,3%

Tempi di ingresso nel mercato del lavoro, dall'inizio della ricerca al reperimento del primo lavoro (medie, in mesi)



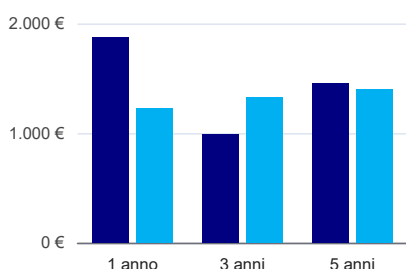
	1 anno	3 anni	5 anni
corso			8,0 mesi
classe totale atenei			6,5 mesi

Occupati che, nel lavoro, utilizzano in misura elevata le competenze acquisite con la laurea



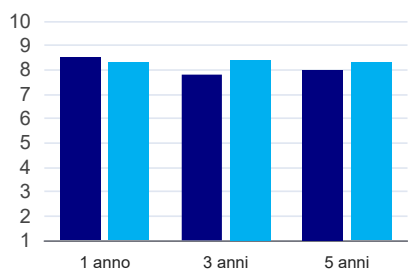
	1 anno	3 anni	5 anni
corso	100,0%	20,0%	100,0%
classe totale atenei	76,9%	71,1%	69,5%

Retribuzione mensile netta (medie, in euro)



	1 anno	3 anni	5 anni
corso	1.876€	990€	1.459€
classe totale atenei	1.224€	1.331€	1.398€

Soddisfazione per il lavoro svolto (medie, scala 1-10)



	1 anno	3 anni	5 anni
■ corso	8,5	7,8	8,0
■ classe totale atenei	8,3	8,4	8,3

(1) sono considerati occupati tutti coloro che dichiarano di svolgere una qualsiasi attività, anche di formazione o non in regola, purché retribuita.

Scheda Unica Annuale - Soddisfazione per il corso di studio concluso e condizione occupazionale dei laureati

Opzioni:

I dati **non includono** i laureati di corsi equivalenti dell'ordinamento D.M. n. 509/1999.
 I dati sono confrontati con il totale della **classe di laurea del complesso degli atenei**.

Soddisfazione per il corso di studio concluso

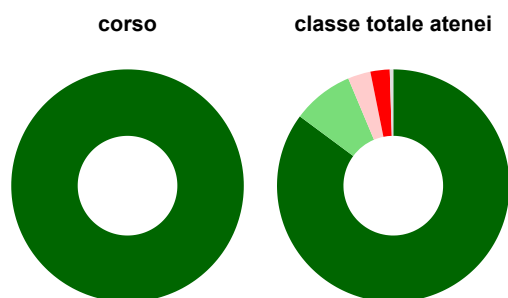
dati aggiornati ad aprile 2022

Ateneo: **Università degli Studi di UDINE - laurea magistrale biennale**
 Classe: corso interclasse
archeologia (LM-2)
 Corso: **scienze dell'antichità: archeologia, storia, letterature (LM-15,LM-2)**

Laureati nell'anno solare 2021 (*valori assoluti*)
 Laureati: **8**
 Intervistati: **7**
 Collettivo esaminato^(a): **6** [scheda di dettaglio](#)

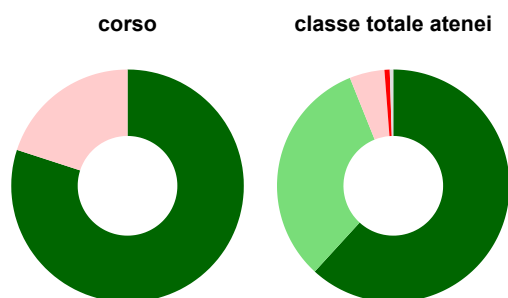
^(a) Per una migliore confrontabilità della documentazione, si riportano i dati relativi ai **soli laureati che si sono iscritti al corso di laurea in anni recenti**, cioè a partire dal 2018: 6 di cui 5 intervistati.

Hanno frequentato regolarmente



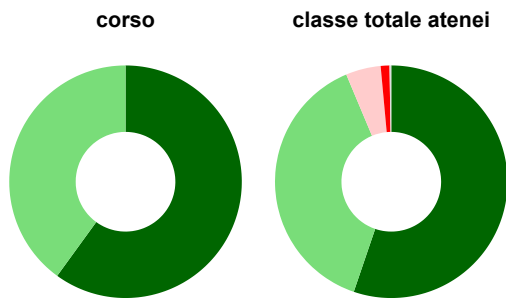
	corso	classe totale atenei
■ più del 75% degli insegnamenti previsti	100,0%	85,2%
■ tra il 50% e il 75%	-	8,5%
■ tra il 25% e il 50%	-	3,2%
■ meno del 25%	-	2,7%
■ non rispondono	-	0,5%
Totale	100%	100%

Hanno ritenuto il carico di studio degli insegnamenti adeguato alla durata del corso di studio



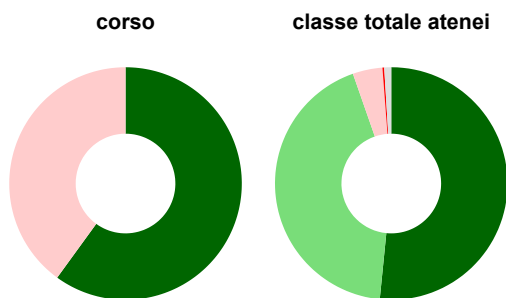
	corso	classe totale atenei
■ decisamente sì	80,0%	61,8%
■ più sì che no	-	32,1%
■ più no che sì	20,0%	4,9%
■ decisamente no	-	0,7%
■ non rispondono	-	0,5%
Totale	100%	100%

Hanno ritenuto l'organizzazione degli esami (appelli, orari, informazioni, prenotazioni, ...) soddisfacente



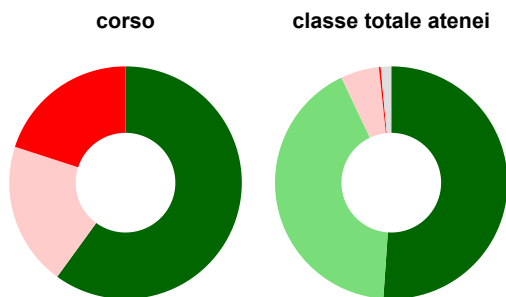
	corso	classe totale atenei
■ sempre o quasi sempre	60,0%	55,2%
■ per più della metà degli esami	40,0%	38,4%
■ per meno della metà degli esami	-	4,9%
■ mai o quasi mai	-	1,2%
■ non rispondono	-	0,2%
Totale	100%	100%

Sono soddisfatti dei rapporti con i docenti in generale



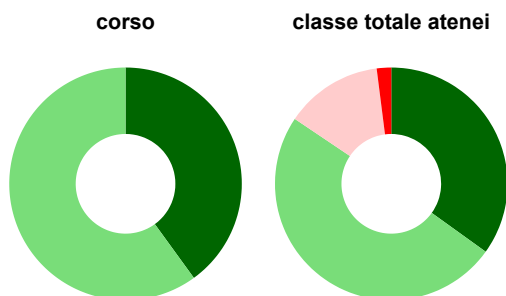
	corso	classe totale atenei
■ decisamente sì	60,0%	51,6%
■ più sì che no	-	43,1%
■ più no che sì	40,0%	4,1%
■ decisamente no	-	0,2%
■ non rispondono	-	1,0%
Totale	100%	100%

Sono complessivamente soddisfatti del corso di laurea



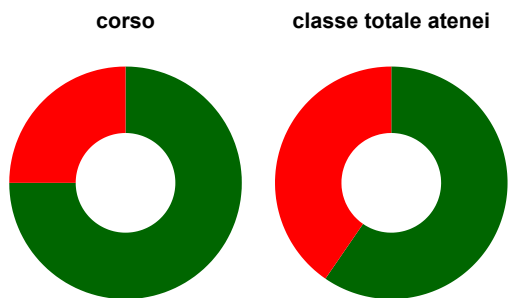
	corso	classe totale atenei
■ decisamente sì	60,0%	51,1%
■ più sì che no	-	41,8%
■ più no che sì	20,0%	5,4%
■ decisamente no	20,0%	0,2%
■ non rispondono	-	1,5%
Totale	100%	100%

Valutazione delle aule



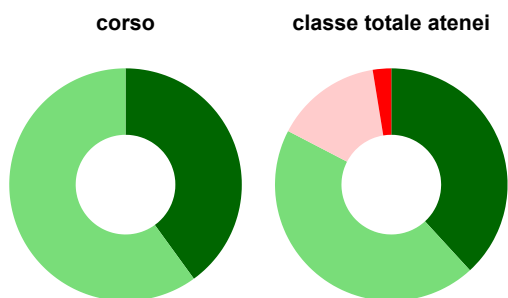
	corso	classe totale atenei
Hanno utilizzato le aule:	100,0%	96,8%
Valutazione (per 100 fruitori):		
■ sempre o quasi sempre adeguate	40,0%	34,9%
■ spesso adeguate	60,0%	49,5%
■ raramente adeguate	-	13,6%
■ mai adeguate	-	2,0%
Totale	100%	100%

Valutazione delle postazioni informatiche



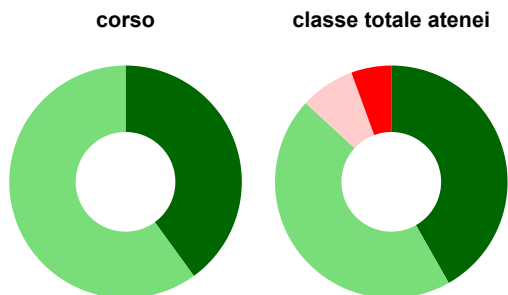
	corso	classe totale atenei
Hanno utilizzato le postazioni informatiche:	80,0%	47,0%
Valutazione (per 100 fruitori):		
in numero adeguato	75,0%	59,6%
in numero inadeguato	25,0%	40,4%
Totale	100%	100%

Valutazione delle attrezzature per le altre attività didattiche (laboratori, attività pratiche, ...)



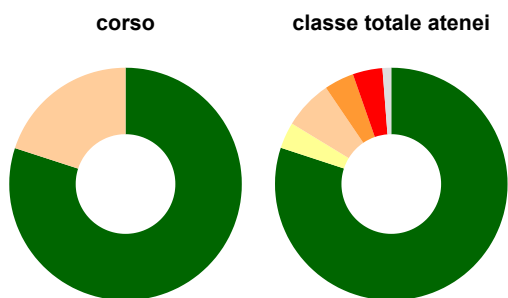
	corso	classe totale atenei
Hanno utilizzato le attrezzature per le altre attività didattiche (laboratori, attività pratiche, ...):	100,0%	85,4%
Valutazione (per 100 fruitori):		
sempre o quasi sempre adeguate	40,0%	38,2%
spesso adeguate	60,0%	44,4%
raramente adeguate	-	14,8%
mai adeguate	-	2,6%
Totale	100%	100%

Valutazione dei servizi di biblioteca (prestito/consultazione, orari di apertura, ...)



	corso	classe totale atenei
Hanno utilizzato i servizi di biblioteca (prestito/consultazione, orari di apertura, ...):	100,0%	96,1%
Valutazione (per 100 fruitori):		
decisamente positiva	40,0%	41,8%
abbastanza positiva	60,0%	45,1%
abbastanza negativa	-	7,6%
decisamente negativa	-	5,6%
Totale	100%	100%

Si iscriverebbero di nuovo all'università?



	corso	classe totale atenei
sì, allo stesso corso dell'Ateneo	80,0%	80,0%
sì, ma ad un altro corso dell'Ateneo	-	3,6%
sì, allo stesso corso, ma in un altro Ateneo	20,0%	6,8%
sì, ma ad un altro corso e in un altro Ateneo	-	4,1%
non si iscriverebbero più all'università	-	4,1%
non rispondono	-	1,2%
Totale	100%	100%

Condizione occupazionale

Anno di indagine: **2021**
dati aggiornati ad aprile 2022

Ateneo: **Università degli Studi di UDINE - laurea magistrale biennale**

Classe: corso interclasse

archeologia (LM-2)

Corso: **scienze dell'antichità: archeologia, storia, letterature (LM-15,LM-2)**

<i>(valori assoluti)</i>	Laureati	Intervistati	Collettivo esaminato ^(b)
Laureati del 2020 a 1 anno:	0	0	0
Laureati del 2018 a 3 anni:	0	0	0
Laureati del 2016 a 5 anni:	0	0	0

^(b) Per una migliore confrontabilità della documentazione, si riportano i dati relativi ai **solli laureati che non lavoravano al momento della laurea**.

Non ci sono dati disponibili per il corso selezionato.
