



**UNIVERSITÀ
DEGLI STUDI
DI UDINE**
hic sunt futura

Risultati questionario opinione studenti a.a. 2018-2019 e confronto con anni precedenti

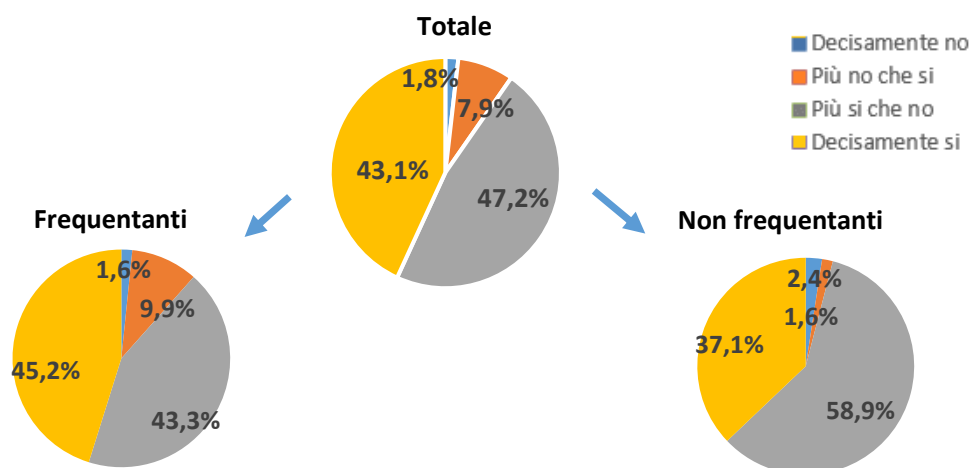
Corso di Laurea Magistrale in
GESTIONE DEL TURISMO CULTURALE E DEGLI
EVENTI (LM-49)

GESTIONE DEL TURISMO CULTURALE E DEGLI EVENTI

N. complessivo di questionari compilati: **523**

Nel complesso, è soddisfatto dell'insegnamento?

	Studenti frequentanti		Studenti non frequentanti		Totale	
	N. risposte	% col.	N. risposte	% col.	N. risposte	% col.
Decisamente no	6	1,6%	3	2,4%	9	1,8%
Più no che si	37	9,9%	2	1,6%	39	7,9%
Più si che no	161	43,3%	73	58,9%	234	47,2%
Decisamente si	168	45,2%	46	37,1%	214	43,1%
Totale	372	100,0%	124	100,0%	496	100,0%

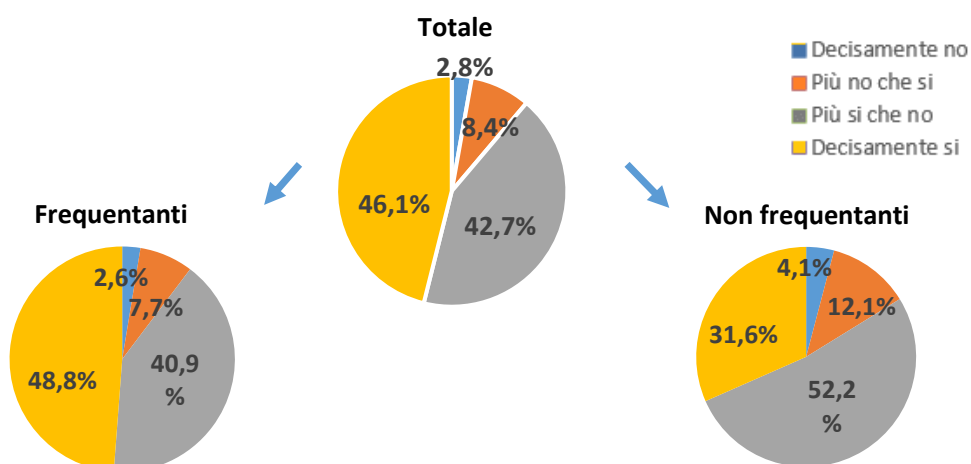


ATENEIO

N. complessivo di questionari compilati: **85.388**

Nel complesso, è soddisfatto dell'insegnamento?

	Studenti frequentanti		Studenti non frequentanti		Totale	
	N. risposte	% col.	N. risposte	% col.	N. risposte	% col.
Decisamente no	1.765	2,6%	518	4,1%	2.283	2,8%
Più no che si	5.227	7,7%	1.530	12,1%	6.757	8,4%
Più si che no	27.718	40,9%	6.621	52,2%	34.339	42,7%
Decisamente si	33.029	48,8%	4.005	31,6%	37.034	46,1%
Totale	67.739	100,0%	12.674	100,0%	80.413	100,0%



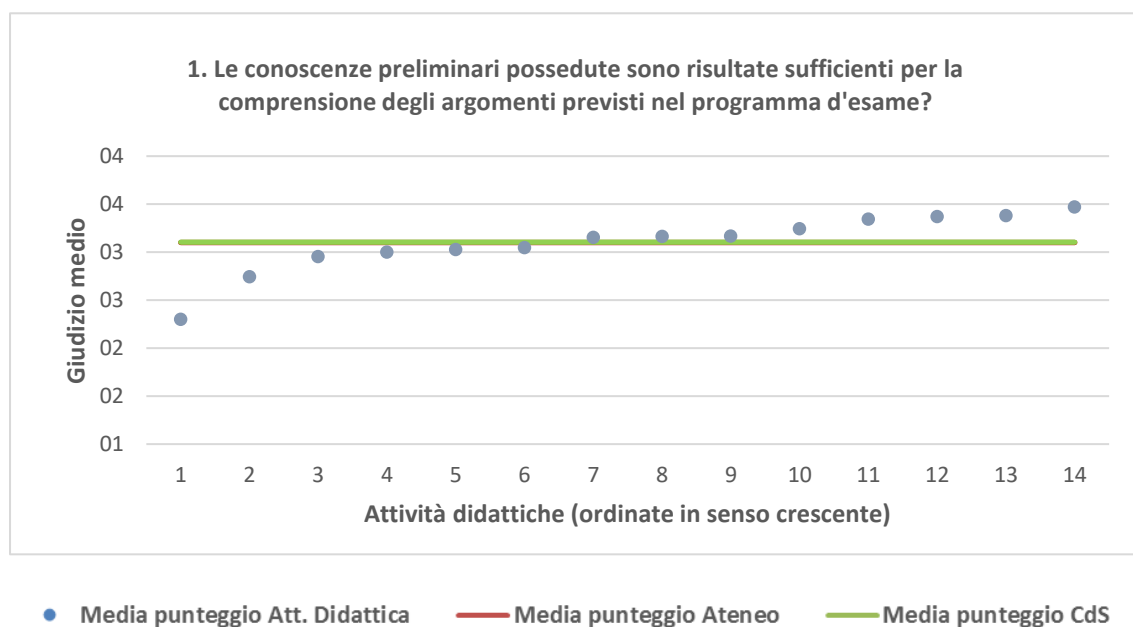
GESTIONE DEL TURISMO CULTURALE E DEGLI EVENTI	Studenti frequentanti									Studenti non frequentanti								
	2016/17			2017/18			2018/19			2016/17			2017/18			2018/19		
	N.	Media	Dev. stand.	N.	Media	Dev. stand.	N.	Media	Dev. stand.	N.	Media	Dev. stand.	N.	Media	Dev. stand.	N.	Media	Dev. stand.
1. Le conoscenze preliminari possedute sono risultate sufficienti per la comprensione degli argomenti previsti nel programma d'esame?	0	0,0	0,000	197	3,2	0,688	372	3,1	0,813	0	0,0	0,000	69	3,0	0,822	131	3,0	0,723
2. Il carico di studio dell'insegnamento è proporzionato ai crediti assegnati?	0	0,0	0,000	194	3,2	0,727	365	3,3	0,748	0	0,0	0,000	67	3,2	0,832	124	3,1	0,617
3. Il materiale didattico (indicato e disponibile) è adeguato per lo studio della materia?	0	0,0	0,000	189	3,3	0,724	362	3,4	0,719	0	0,0	0,000	66	3,4	0,583	127	3,3	0,639
4. Le modalità di esame sono state definite in modo chiaro?	0	0,0	0,000	196	3,3	0,755	371	3,4	0,761	0	0,0	0,000	69	3,3	0,863	132	3,3	0,727
5. Gli orari di svolgimento di lezioni, esercitazioni e altre eventuali attività didattiche sono rispettati?	0	0,0	0,000	195	3,6	0,574	367	3,6	0,562									
6. Il docente stimola/motiva l'interesse verso la disciplina?	0	0,0	0,000	196	3,5	0,667	371	3,3	0,816									
7. Il docente espone gli argomenti in modo chiaro?	0	0,0	0,000	201	3,5	0,625	368	3,4	0,727									
8. Le attività didattiche integrative (esercitazioni, tutorati, laboratori, etc...) sono utili all'apprendimento della materia?	0	0,0	0,000	121	3,4	0,586	297	3,4	0,631									
9. L'insegnamento è stato svolto in maniera coerente con quanto dichiarato sul sito Web del corso di studio?	0	0,0	0,000	182	3,4	0,652	354	3,5	0,635									
10. Il docente è reperibile per chiarimenti e spiegazioni?	0	0,0	0,000	150	3,6	0,561	291	3,5	0,583	0	0,0	0,000	49	3,8	0,468	98	3,5	0,560
11. E' interessato/a agli argomenti trattati nell'insegnamento?	0	0,0	0,000	203	3,5	0,669	373	3,4	0,687	0	0,0	0,000	76	3,4	0,730	135	3,5	0,620
12. Nel complesso, è soddisfatto dell'insegnamento?	0	0,0	0,000	199	3,4	0,676	372	3,3	0,717	0	0,0	0,000	70	3,3	0,753	124	3,3	0,627

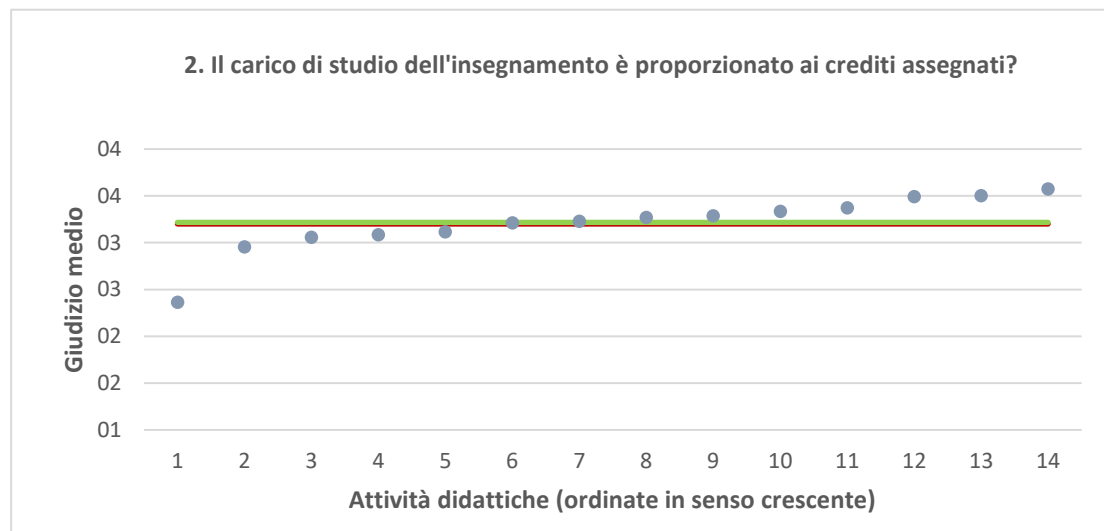
DIUM - Studi Umanistici e del Patrimonio culturale	Studenti frequentanti									Studenti non frequentanti								
	2016/17			2017/18			2018/19			2016/17			2017/18			2018/19		
	N.	Media	Dev. stand.	N.	Media	Dev. stand.	N.	Media	Dev. stand.	N.	Media	Dev. stand.	N.	Media	Dev. stand.	N.	Media	Dev. stand.
1. Le conoscenze preliminari possedute sono risultate sufficienti per la comprensione degli argomenti previsti nel programma d'esame?	4.647	3,2	0,808	4.758	3,2	0,781	5.312	3,2	0,783	1.100	3,0	0,788	1.320	3,0	0,757	1.514	3,1	0,787
2. Il carico di studio dell'insegnamento è proporzionato ai crediti assegnati?	4.639	3,3	0,774	4.761	3,3	0,754	5.301	3,4	0,750	1.095	3,1	0,790	1.322	3,2	0,756	1.514	3,2	0,780
3. Il materiale didattico (indicato e disponibile) è adeguato per lo studio della materia?	4.570	3,5	0,730	4.710	3,5	0,695	5.247	3,5	0,703	1.078	3,3	0,752	1.291	3,3	0,687	1.495	3,3	0,714
4. Le modalità di esame sono state definite in modo chiaro?	4.688	3,5	0,739	4.780	3,4	0,752	5.327	3,5	0,762	1.054	3,3	0,757	1.289	3,3	0,775	1.496	3,3	0,831
5. Gli orari di svolgimento di lezioni, esercitazioni e altre eventuali attività didattiche sono rispettati?	4.689	3,6	0,644	4.810	3,6	0,643	5.368	3,7	0,584									
6. Il docente stimola/motiva l'interesse verso la disciplina?	4.676	3,4	0,762	4.794	3,4	0,750	5.346	3,4	0,764									
7. Il docente espone gli argomenti in modo chiaro?	4.695	3,5	0,743	4.816	3,5	0,720	5.373	3,5	0,730									
8. Le attività didattiche integrative (esercitazioni, tutorati, laboratori, etc...) sono utili all'apprendimento della materia?	3.331	3,4	0,730	3.450	3,4	0,706	3.926	3,4	0,699									
9. L'insegnamento è stato svolto in maniera coerente con quanto dichiarato sul sito Web del corso di studio?	4.355	3,5	0,647	4.473	3,6	0,628	5.004	3,6	0,606									
10. Il docente è reperibile per chiarimenti e spiegazioni?	4.051	3,6	0,614	4.137	3,6	0,618	4.696	3,7	0,557	881	3,4	0,741	1.016	3,4	0,752	1.205	3,5	0,712
11. E' interessato/a agli argomenti trattati nell'insegnamento?	4.697	3,5	0,721	4.829	3,5	0,716	5.370	3,4	0,707	1.188	3,2	0,800	1.403	3,3	0,787	1.612	3,3	0,738
12. Nel complesso, è soddisfatto dell'insegnamento?	4.675	3,4	0,735	4.808	3,4	0,711	5.367	3,5	0,710	936	3,1	0,740	1.147	3,2	0,739	1.350	3,2	0,758

N.B. : "N." corrisponde al numero di casi (risposte) validi. Valori medi calcolati assegnando: 1="Decisamente no"; 2="Più no che si"; 3="Più si che no"; 4="Decisamente si". La deviazione standard è una misura della dispersione attorno alla media dei giudizi espressi dagli studenti.

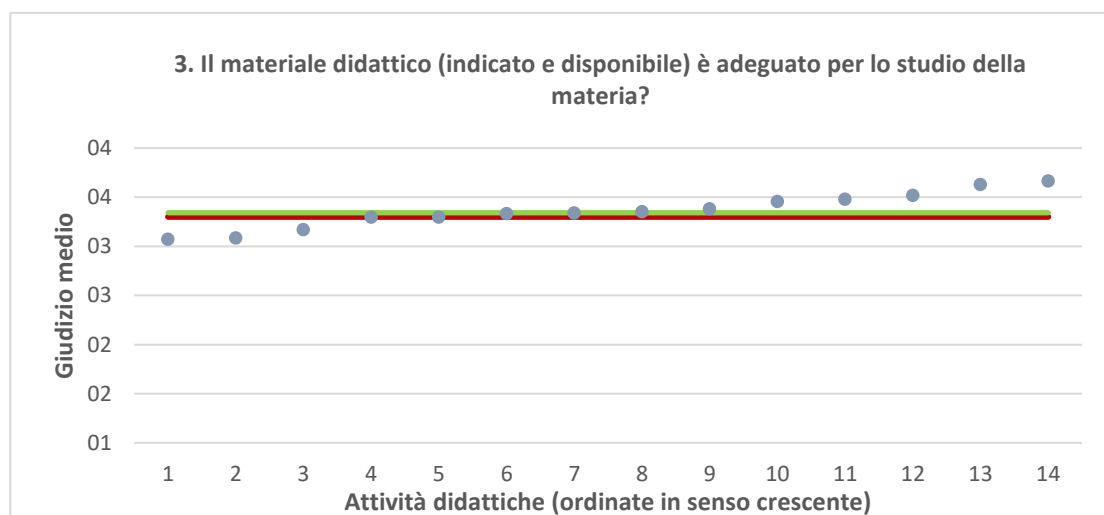
Note ai grafici:

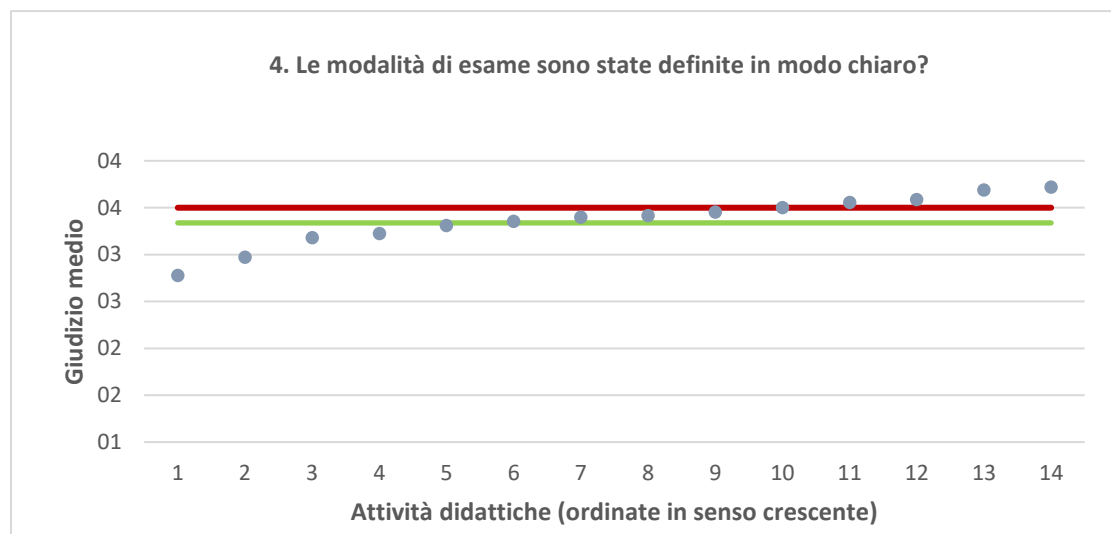
- i dati si riferiscono alle valutazioni dell' a.a. 2018-2019 relative agli studenti "frequentanti" e "non frequentanti";
 - la scala di valutazione utilizzata all'interno del questionario va da 1 a 4: 1 "Decisamente NO", 2 "Più NO che SI", 3 "Più SI che No", 4 "Decisamente SI";
 - nel caso in cui il valore medio di Ateneo coincida con il valore medio a livello di Corso di Studio all'interno del grafico sarà presente un'unica linea orizzontale di riferimento;
 - il questionario compilato dagli studenti "non frequentanti" contiene un numero di domande inferiore a quello rivolto agli studenti "frequentanti", pertanto, se le attività didattiche (AD) sono state valutate solamente da studenti "non frequentanti", tali AD non compariranno nella rappresentazione grafica delle domande somministrate ai soli studenti "frequentanti".
- Sarà presente un numero minore di AD anche nel caso in cui tutti gli studenti abbiano risposto "non so" a una specifica domanda.



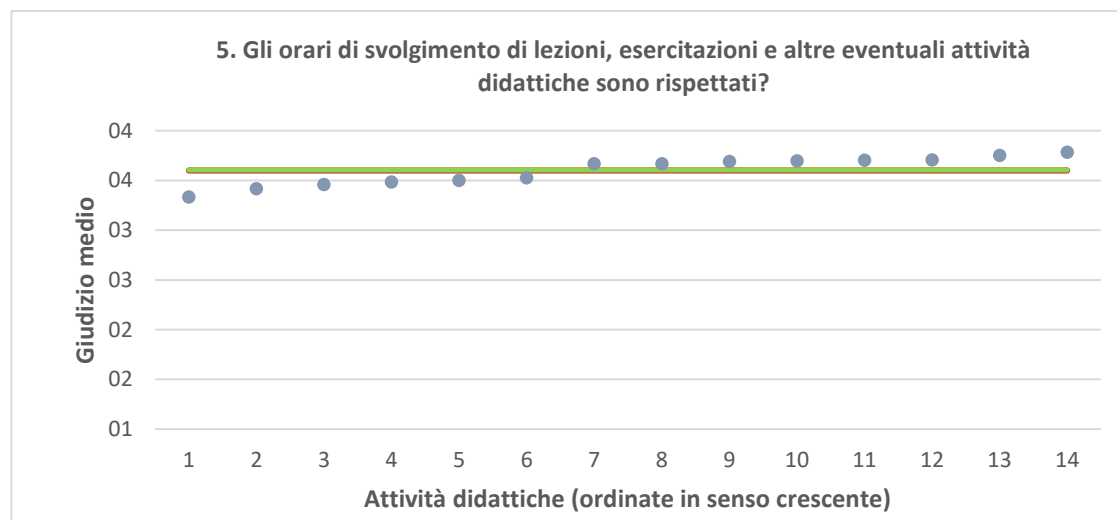


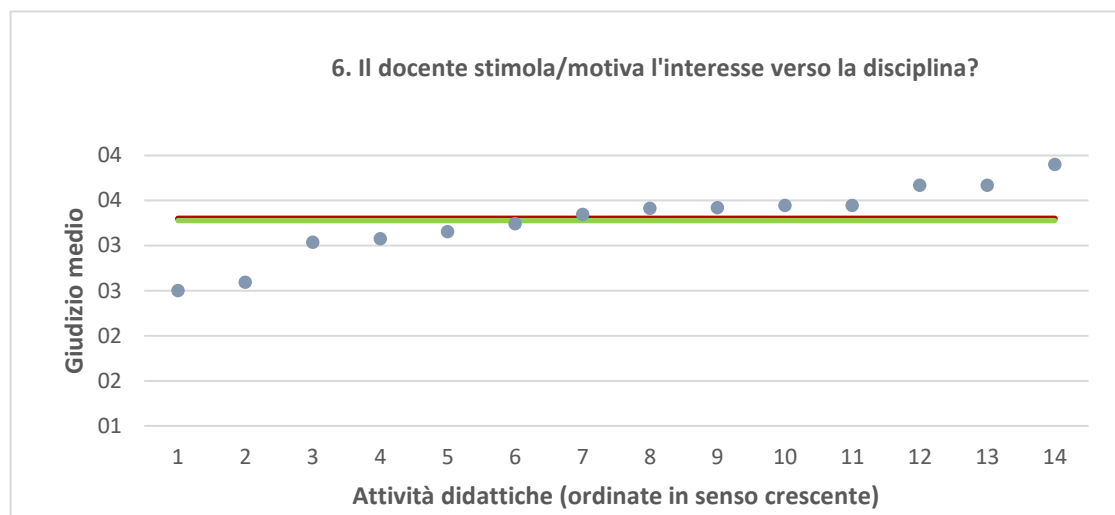
● Media punteggio Att. Didattica — Media punteggio Ateneo — Media punteggio CdS



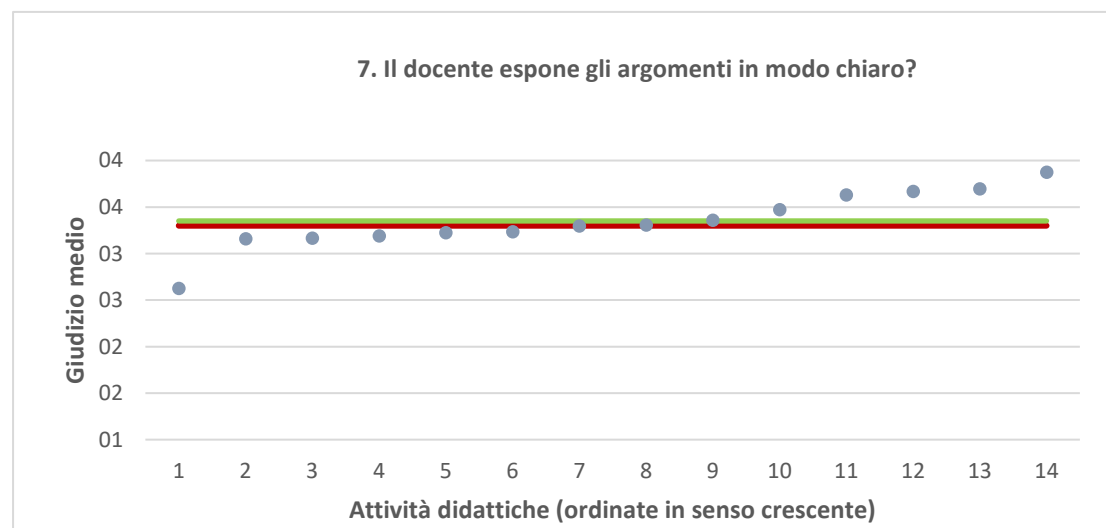


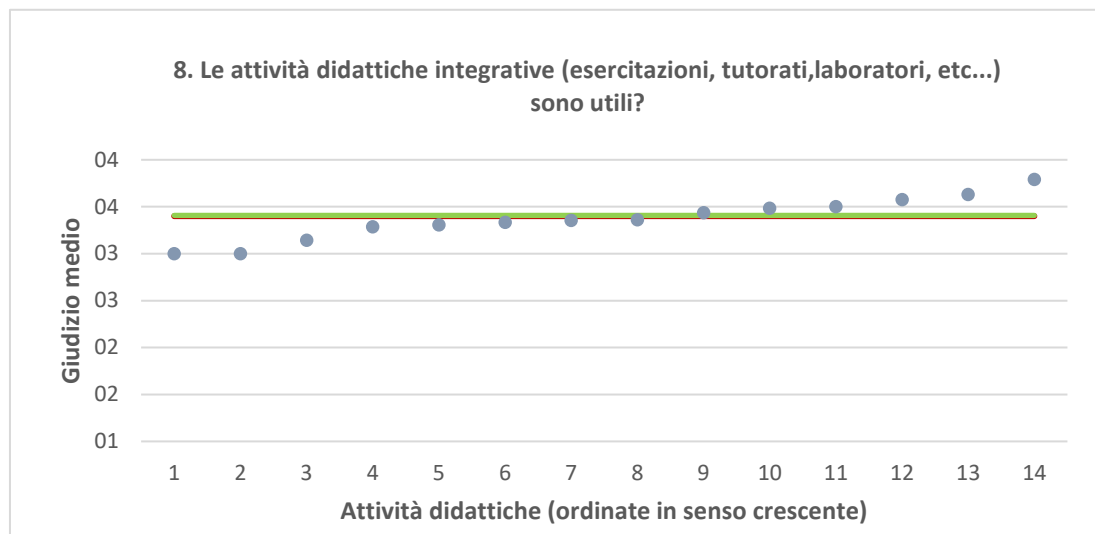
● Media punteggio Att. Didattica — Media punteggio Ateneo — Media punteggio CdS



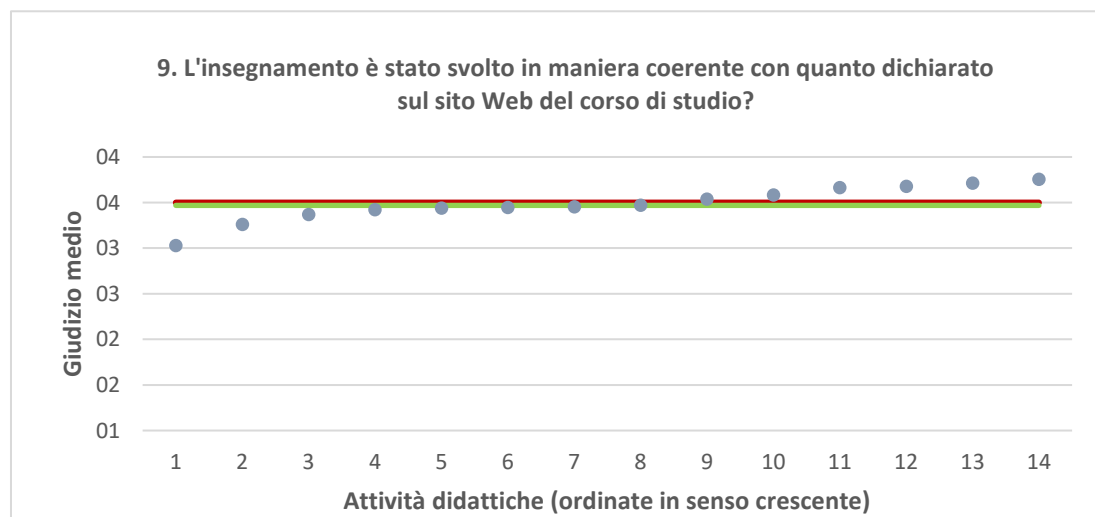


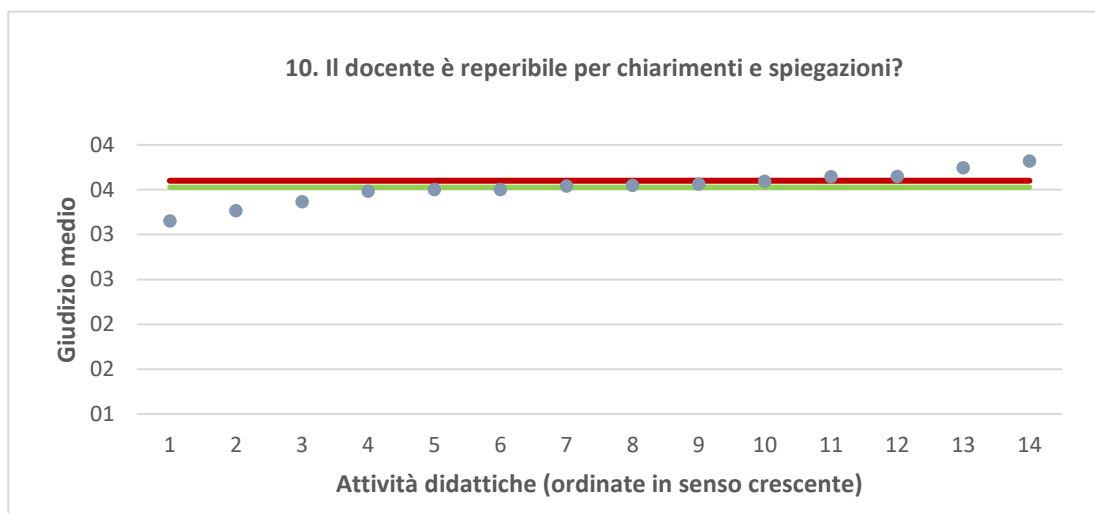
● Media punteggio Att. Didattica — Media punteggio Ateneo — Media punteggio CdS





● Media punteggio Att. Didattica — Media punteggio Ateneo — Media punteggio CdS





● Media punteggio Att. Didattica — Media punteggio Ateneo — Media punteggio CdS

