



**UNIVERSITÀ  
DEGLI STUDI  
DI UDINE**  
hic sunt futura

# **Risultati questionario opinione studenti** a.a. 2020-2021 e confronto con a.a. precedente

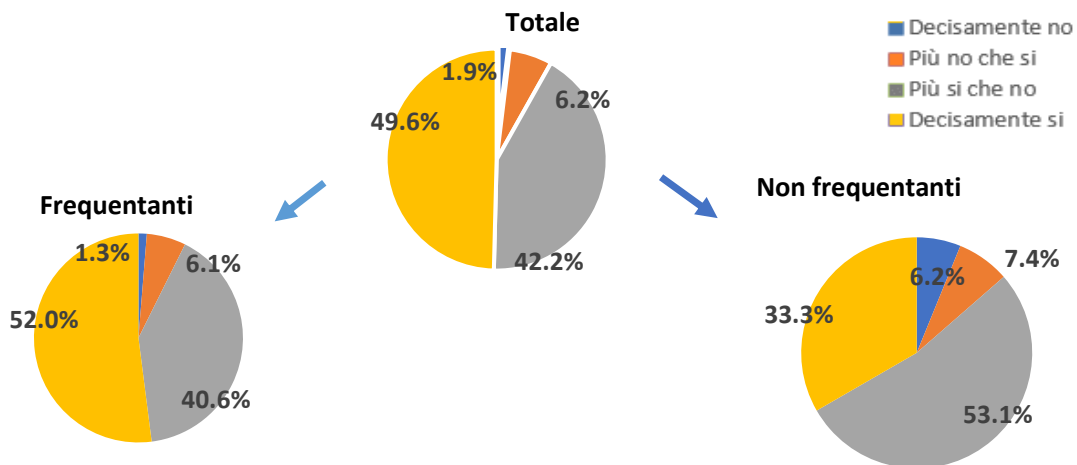
**Corso di Laurea Magistrale in**  
**GESTIONE DEL TURISMO CULTURALE E DEGLI**  
**EVENTI**

### GESTIONE DEL TURISMO CULTURALE E DEGLI EVENTI

N. complessivo di questionari compilati: 634

Nel complesso, è soddisfatto dell'insegnamento?

	Studenti frequentanti		Studenti non frequentanti		Totale	
	N. risposte	% col.	N. risposte	% col.	N. risposte	% col.
Decisamente no	7	1,3%	5	6,2%	12	1,9%
Più no che si	33	6,1%	6	7,4%	39	6,2%
Più si che no	221	40,6%	43	53,1%	264	42,2%
Decisamente si	283	52,0%	27	33,3%	310	49,6%
<b>Totale</b>	<b>544</b>	<b>100,0%</b>	<b>81</b>	<b>100,0%</b>	<b>625</b>	<b>100,0%</b>

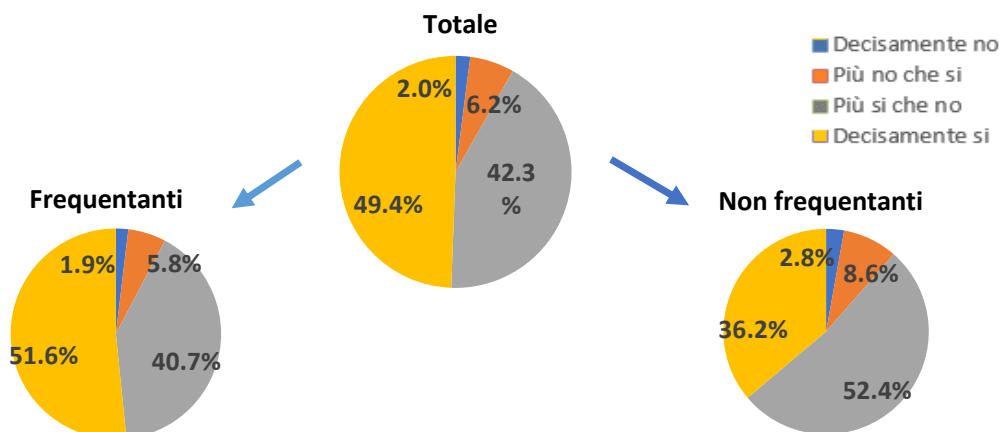


### ATENEEO

N. complessivo di questionari compilati: 87.192

Nel complesso, è soddisfatto dell'insegnamento?

	Studenti frequentanti		Studenti non frequentanti		Totale	
	N. risposte	% col.	N. risposte	% col.	N. risposte	% col.
Decisamente no	1.367	1,9%	335	2,8%	1.702	2,0%
Più no che si	4.173	5,8%	1.021	8,6%	5.194	6,2%
Più si che no	29.219	40,7%	6.215	52,4%	35.434	42,3%
Decisamente si	37.061	51,6%	4.288	36,2%	41.349	49,4%
<b>Totale</b>	<b>71.820</b>	<b>100,0%</b>	<b>11.859</b>	<b>100,0%</b>	<b>83.679</b>	<b>100,0%</b>



GESTIONE DEL TURISMO CULTURALE E DEGLI EVENTI	Studenti frequentanti						Studenti non frequentanti					
	2019/20			2020/21			2019/20			2020/21		
	N.	Media	Dev. stand.	N.	Media	Dev. stand.	N.	Media	Dev. stand.	N.	Media	Dev. stand.
1. Le conoscenze preliminari possedute sono risultate sufficienti per la comprensione degli argomenti previsti nel programma d'esame?	427	3,1	0,811	536	3,2	0,870	95	3,1	0,799	82	3,2	0,746
2. Le conoscenze che ha maturato negli altri insegnamenti del corso di laurea sono state sufficienti per la comprensione degli argomenti presentati nell'insegnamento che sta valutando?				512	3,2	0,836				75	3,3	0,741
3. Le conoscenze acquisite nel corso degli studi presso la Scuola secondaria di secondo grado sono state sufficienti per affrontare l'insegnamento che sta valutando?				495	2,9	1,003				80	3,0	0,864
4. Il programma dell'insegnamento è ridondante con altri insegnamenti del corso di laurea che ha frequentato?				526	2,0	1,077				79	2,1	0,963
5. Il carico di studio dell'insegnamento è proporzionato ai crediti assegnati?	421	3,2	0,774	537	3,3	0,759	92	3,0	0,870	78	3,2	0,863
6. Il materiale didattico (indicato e disponibile) è adeguato per lo studio della materia?	416	3,3	0,683	536	3,5	0,626	92	3,3	0,775	78	3,4	0,729
7. Le modalità di esame sono state definite in modo chiaro?	423	3,1	0,864	536	3,6	0,659	93	3,3	0,731	77	3,4	0,746
8. Gli orari di svolgimento di lezioni, esercitazioni e altre eventuali attività didattiche sono rispettati?	401	3,6	0,610	538	3,8	0,442						
9. Il docente stimola/motiva l'interesse verso la disciplina?	423	3,2	0,814	541	3,4	0,740						
10. Il docente espone gli argomenti in modo chiaro?	426	3,4	0,738	543	3,5	0,648						
11. Le attività didattiche integrative (esercitazioni, tutorati, laboratori, etc...) sono utili all'apprendimento della materia?	240	3,3	0,678	319	3,5	0,699						
12. L'insegnamento è stato svolto in maniera coerente con quanto dichiarato sul sito Web del corso di studio?	385	3,4	0,656	498	3,7	0,526						
13. Il docente è reperibile per chiarimenti e spiegazioni?	348	3,5	0,672	501	3,7	0,509	67	3,5	0,746	58	3,6	0,613
14. E' interessato/a agli argomenti trattati nell'insegnamento?	429	3,2	0,804	542	3,4	0,741	96	3,2	0,814	85	3,3	0,790
15. Nel complesso, è soddisfatto dell'insegnamento?	424	3,2	0,770	544	3,4	0,667	87	3,2	0,742	81	3,1	0,802

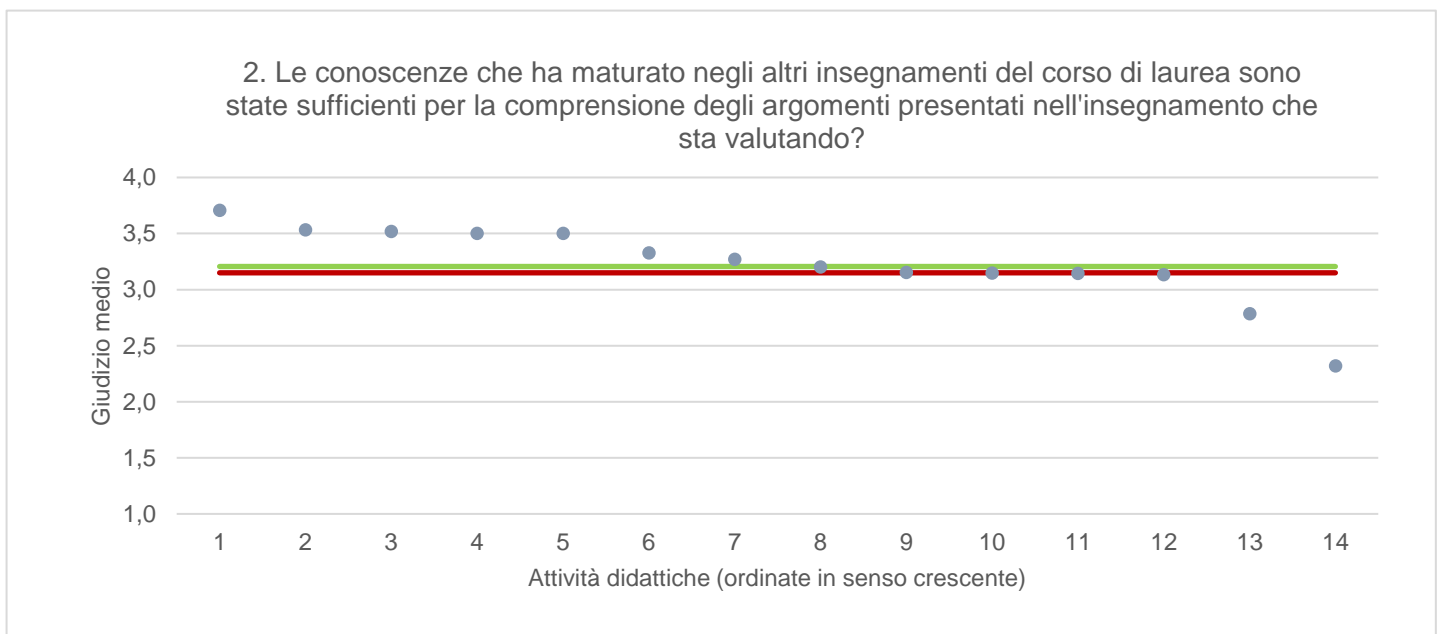
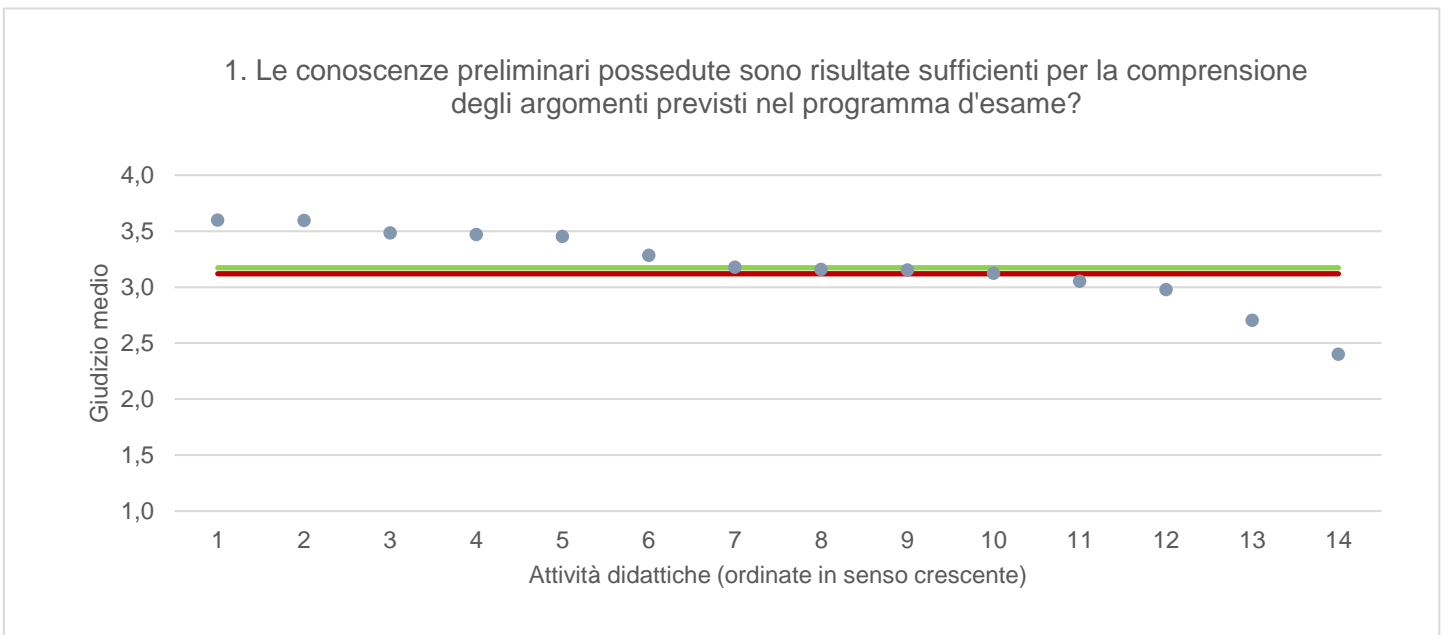
DIUM - DIPARTIMENTO DI STUDI UMANISTICI E DEL PATRIMONIO CULTURALE	Studenti frequentanti						Studenti non frequentanti					
	2019/20			2020/21			2019/20			2020/21		
	N.	Media	Dev. stand.	N.	Media	Dev. stand.	N.	Media	Dev. stand.	N.	Media	Dev. Stand.
1. Le conoscenze preliminari possedute sono risultate sufficienti per la comprensione degli argomenti previsti nel programma d'esame?	6.072	3,2	0,772	6.516	3,2	0,797	1.153	3,1	0,716	1.006	3,1	0,760
2. Le conoscenze che ha maturato negli altri insegnamenti del corso di laurea sono state sufficienti per la comprensione degli argomenti presentati nell'insegnamento che sta valutando?				6.206	3,2	0,778				954	3,1	0,765
3. Le conoscenze acquisite nel corso degli studi presso la Scuola secondaria di secondo grado sono state sufficienti per affrontare l'insegnamento che sta valutando?				6.331	3,0	0,955				985	2,9	0,916
4. Il programma dell'insegnamento è ridondante con altri insegnamenti del corso di laurea che ha frequentato?				6.331	2,0	1,048				962	2,1	1,006
5. Il carico di studio dell'insegnamento è proporzionato ai crediti assegnati?	6.081	3,3	0,747	6.441	3,3	0,734	1.162	3,1	0,775	992	3,2	0,769
6. Il materiale didattico (indicato e disponibile) è adeguato per lo studio della materia?	6.053	3,5	0,673	6.510	3,5	0,646	1.157	3,3	0,697	990	3,4	0,679
7. Le modalità di esame sono state definite in modo chiaro?	6.109	3,5	0,745	6.515	3,5	0,695	1.136	3,4	0,733	965	3,4	0,737
8. Gli orari di svolgimento di lezioni, esercitazioni e altre eventuali attività didattiche sono rispettati?	6.116	3,7	0,574	6.570	3,8	0,488						
9. Il docente stimola/motiva l'interesse verso la disciplina?	6.106	3,5	0,724	6.541	3,5	0,711						
10. Il docente espone gli argomenti in modo chiaro?	6.148	3,5	0,705	6.575	3,5	0,679						
11. Le attività didattiche integrative (esercitazioni, tutorati, laboratori, etc...) sono utili all'apprendimento della materia?	4.216	3,4	0,688	4.412	3,5	0,663						
12. L'insegnamento è stato svolto in maniera coerente con quanto dichiarato sul sito Web del corso di studio?	5.835	3,6	0,591	6.310	3,7	0,539						
13. Il docente è reperibile per chiarimenti e spiegazioni?	5.611	3,7	0,545	6.125	3,7	0,531	991	3,6	0,658	858	3,6	0,700
14. E' interessato/a agli argomenti trattati nell'insegnamento?	6.149	3,5	0,691	6.571	3,5	0,694	1.218	3,3	0,743	1.044	3,4	0,765
15. Nel complesso, è soddisfatto dell'insegnamento?	6.140	3,5	0,684	6.571	3,5	0,651	1.028	3,3	0,681	929	3,3	0,726

Note. : "N." corrisponde al numero di casi (risposte) validi. Valori medi calcolati assegnando: 1="Decisamente no"; 2="Più no che si"; 3="Più si che no"; 4="Decisamente si". La deviazione standard è una misura della dispersione attorno alla media dei giudizi espressi dagli studenti.

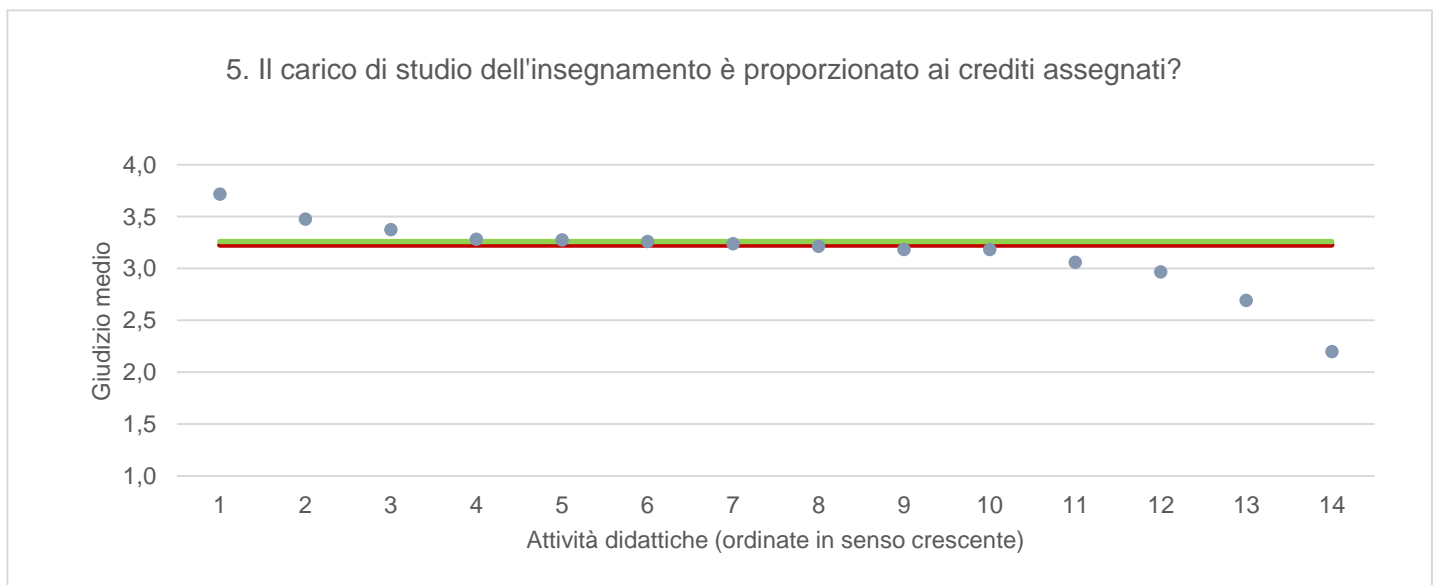
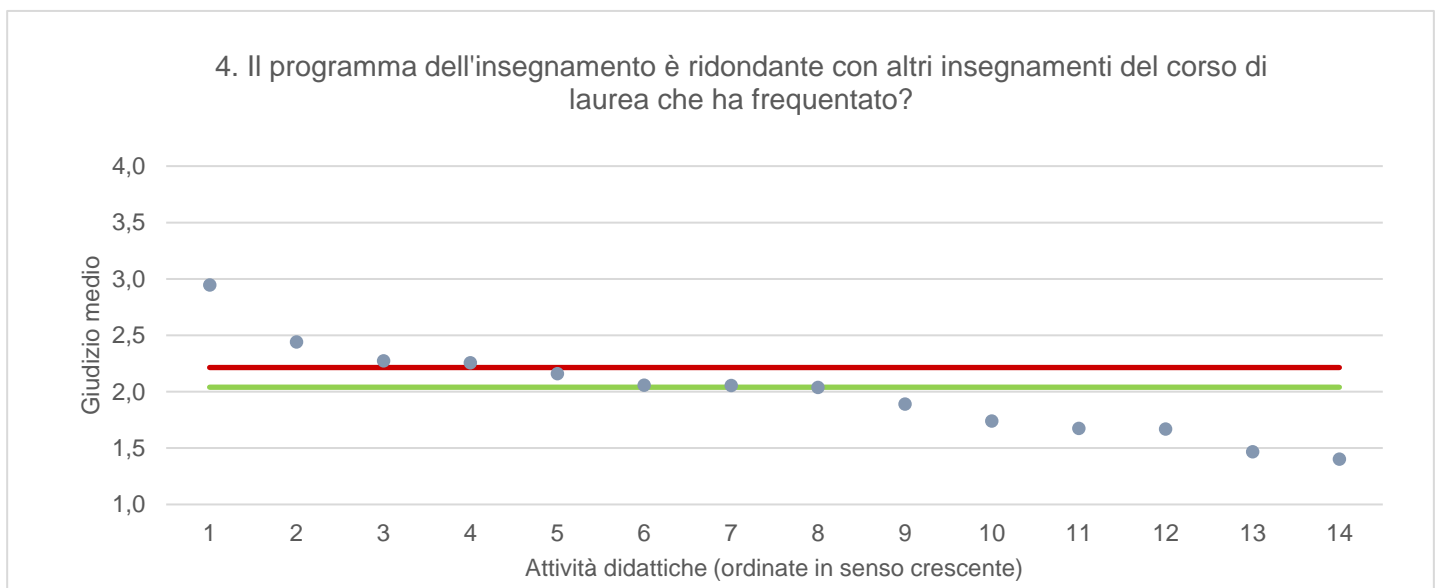
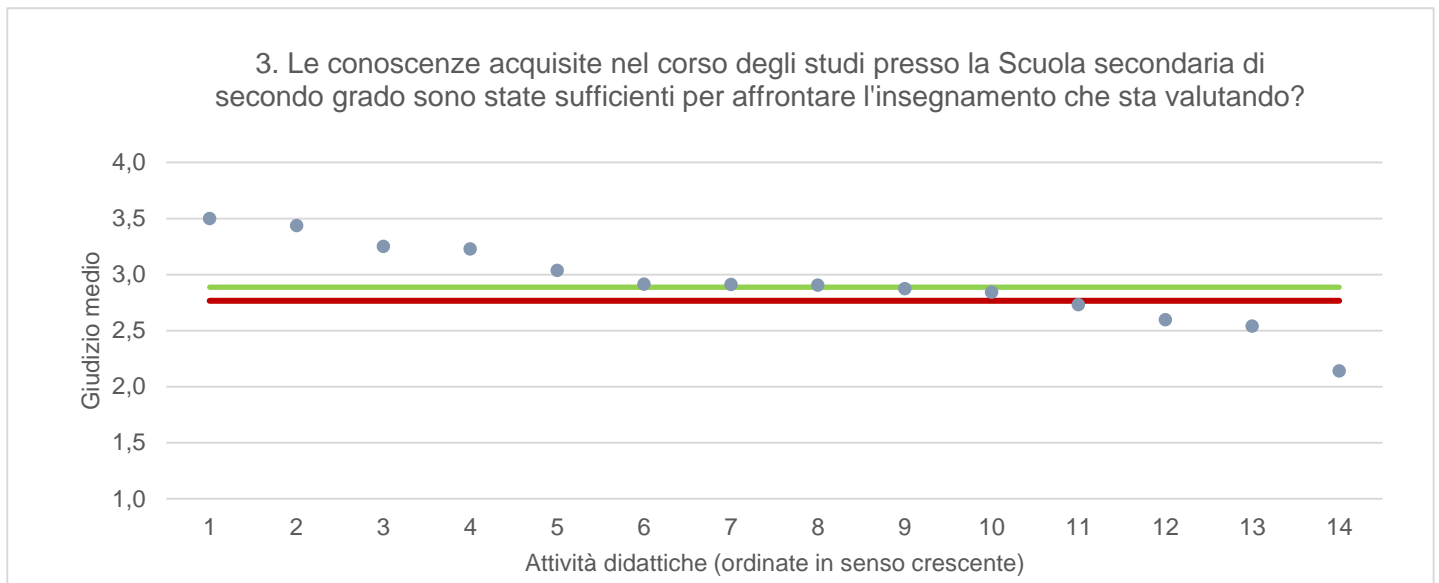
Note ai grafici:

- i dati si riferiscono alle valutazioni dell' a.a. 2020-2021 relative agli studenti "frequentanti" e "non frequentanti";
- la scala di valutazione utilizzata all'interno del questionario va da 1 a 4: 1 "Decisamente NO", 2 "Più NO che SI", 3 "Più SI che No", 4 "Decisamente SI";
- nel caso in cui il valore medio di Ateneo coincida con il valore medio a livello di Corso di Studio all'interno del grafico sarà presente un'unica linea orizzontale di riferimento;
- il questionario compilato dagli studenti "non frequentanti" contiene un numero di domande inferiore a quello rivolto agli studenti "frequentanti", pertanto, se le attività didattiche (AD) sono state valutate solamente da studenti "non frequentanti", tali AD non compariranno nella rappresentazione grafica delle domande somministrate ai soli studenti "frequentanti".
- Sarà presente un numero minore di AD anche nel caso in cui tutti gli studenti abbiano risposto "non so" a una specifica domanda.

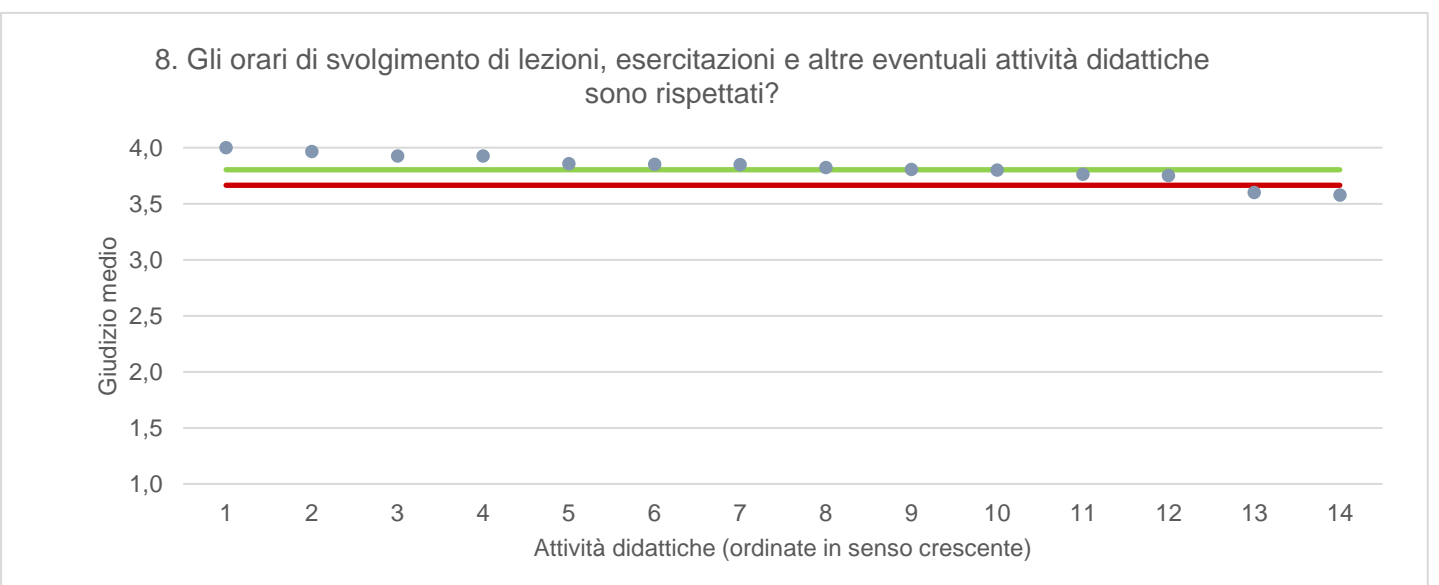
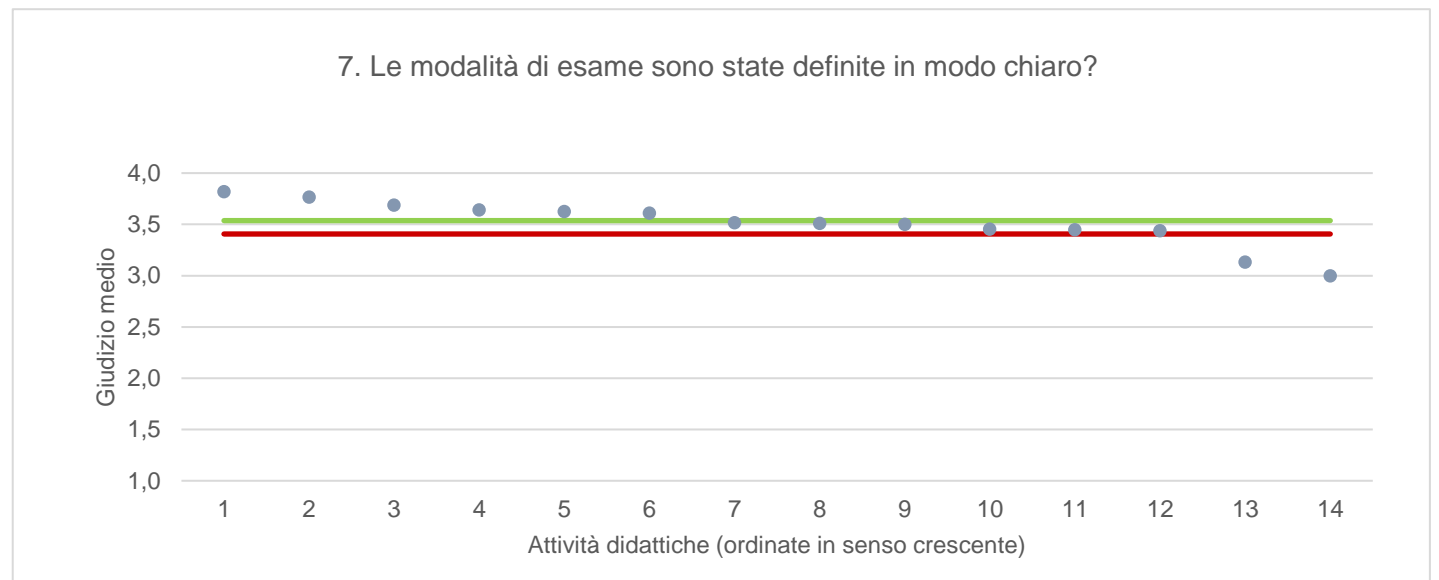
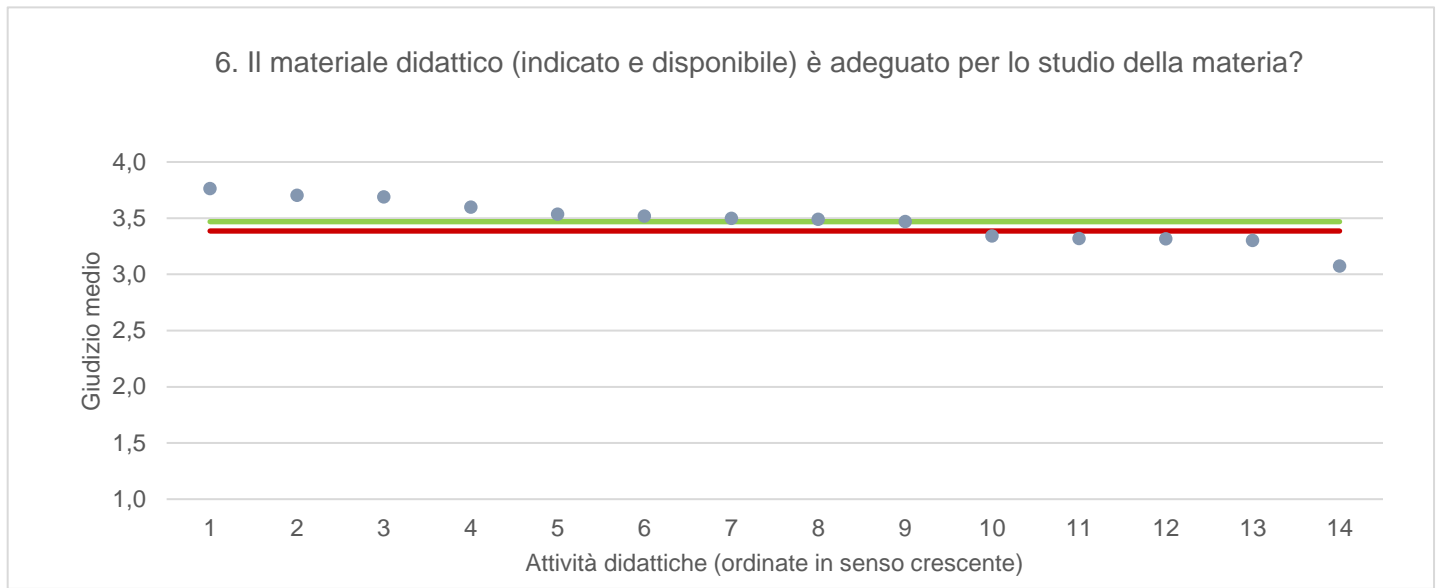
● Media punteggio Att. Didattica    — Media punteggio Ateneo    — Media punteggio CdS



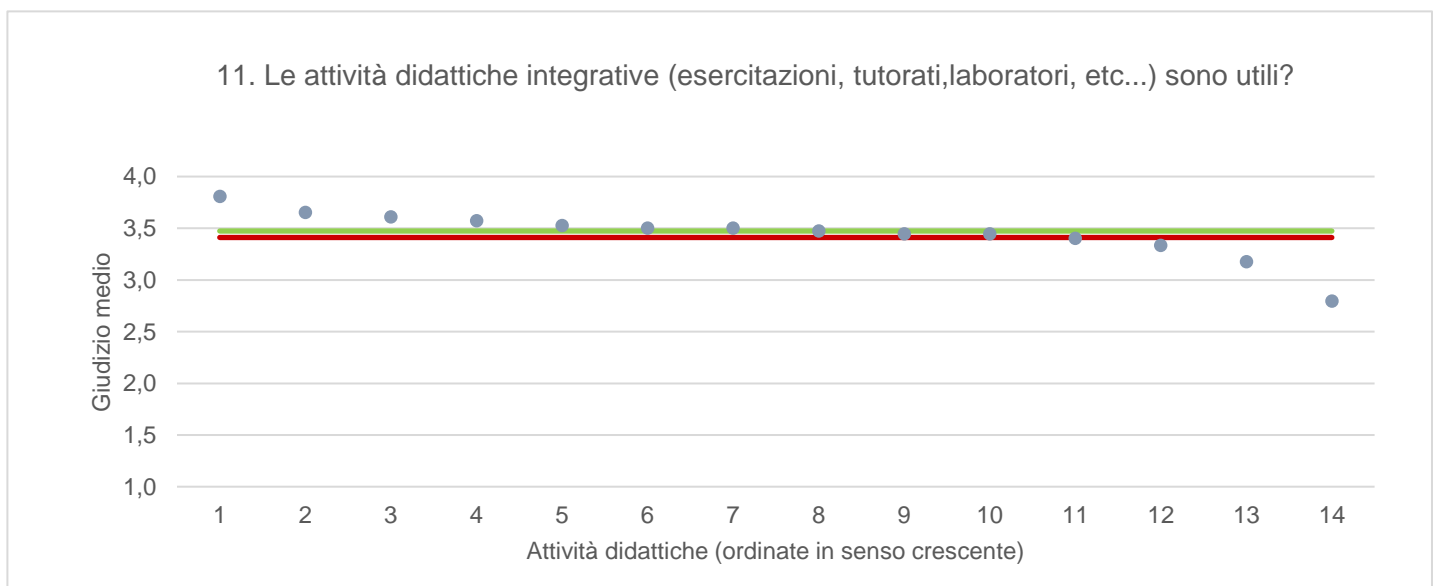
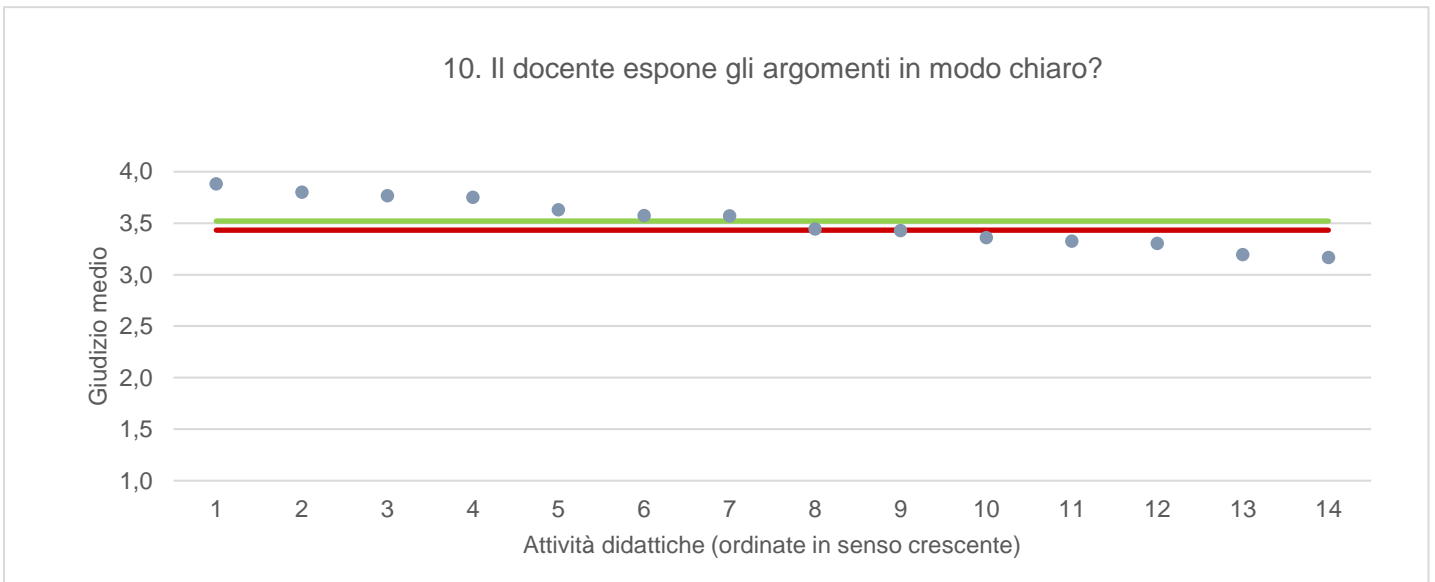
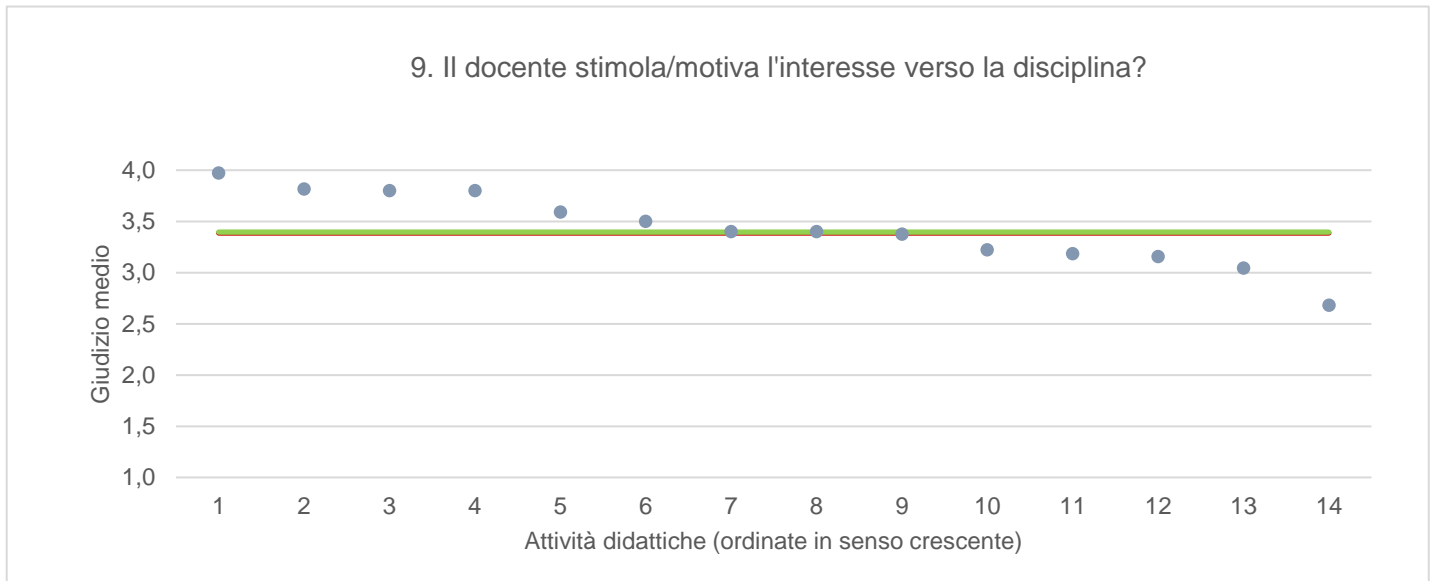
● Media punteggio Att. Didattica    — Media punteggio Ateneo    — Media punteggio CdS



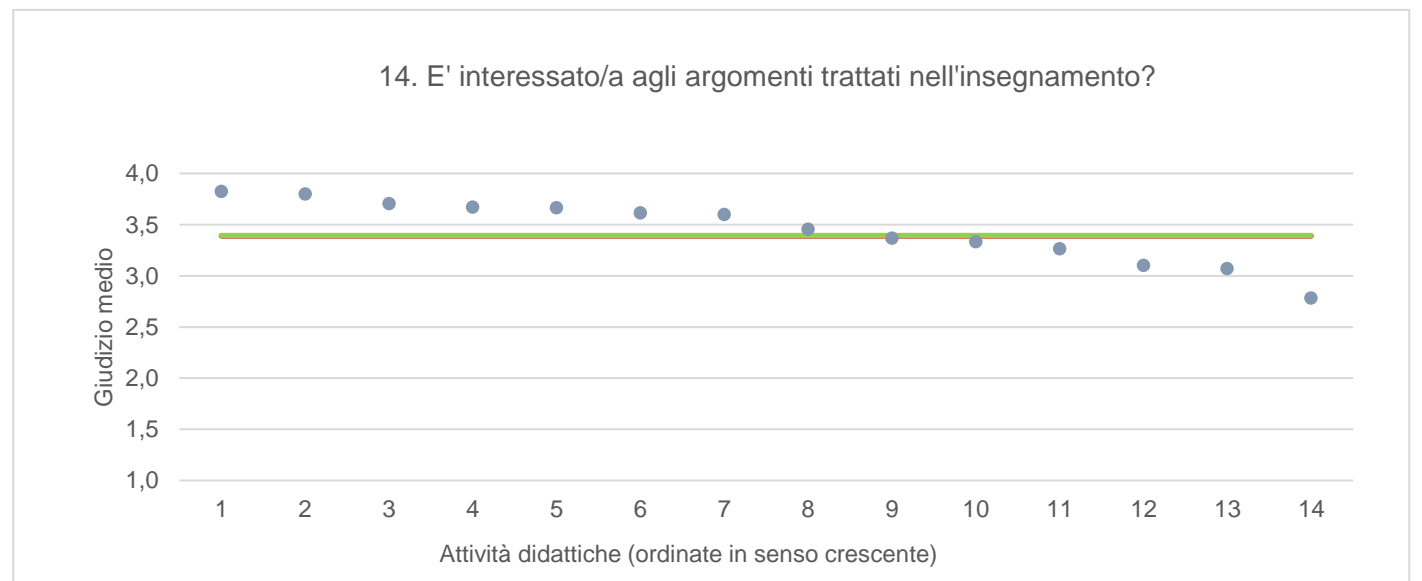
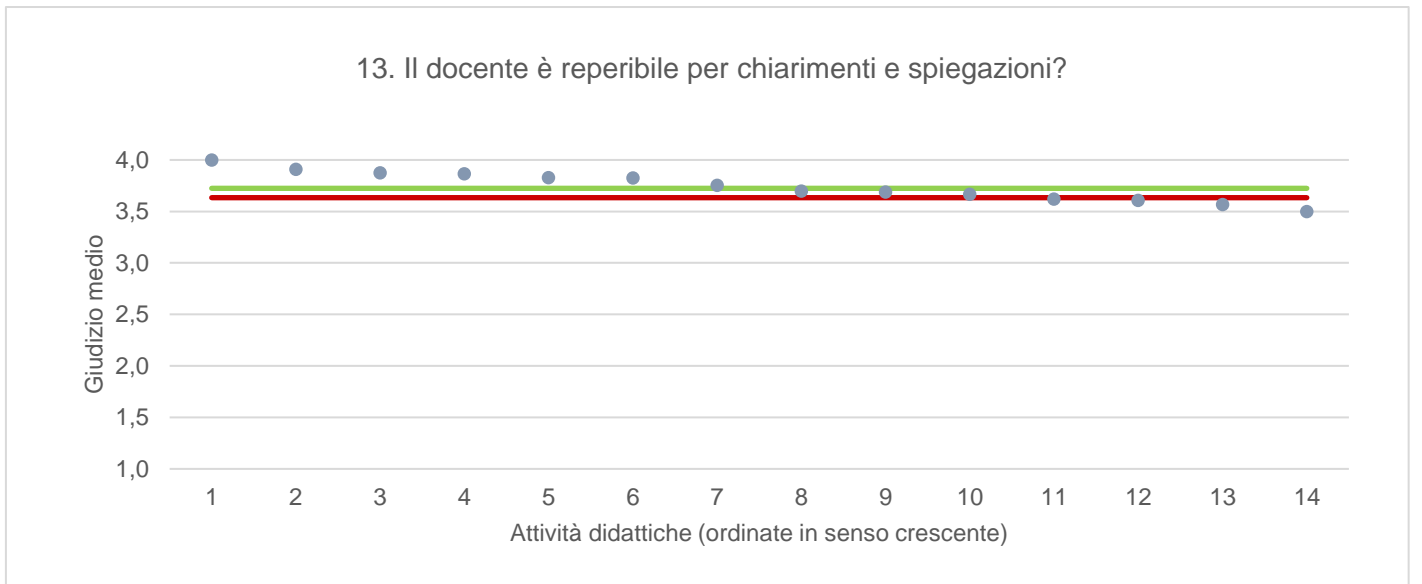
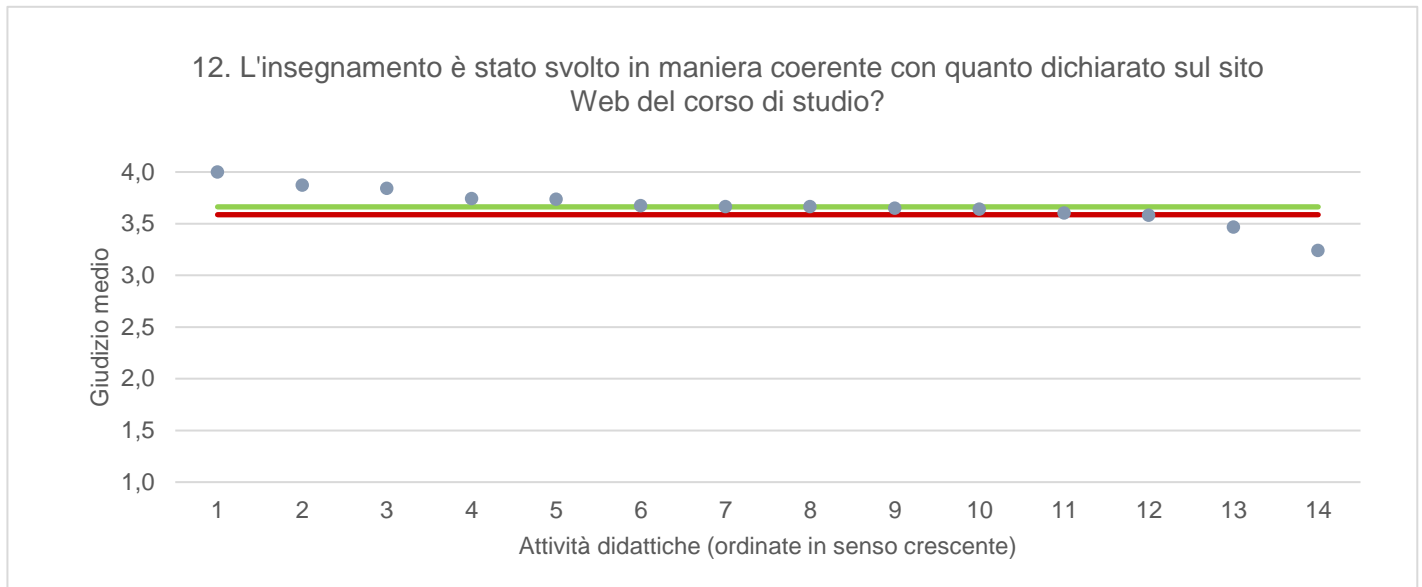
● Media punteggio Att. Didattica    — Media punteggio Ateneo    — Media punteggio CdS



● Media punteggio Att. Didattica — Media punteggio Ateneo — Media punteggio CdS

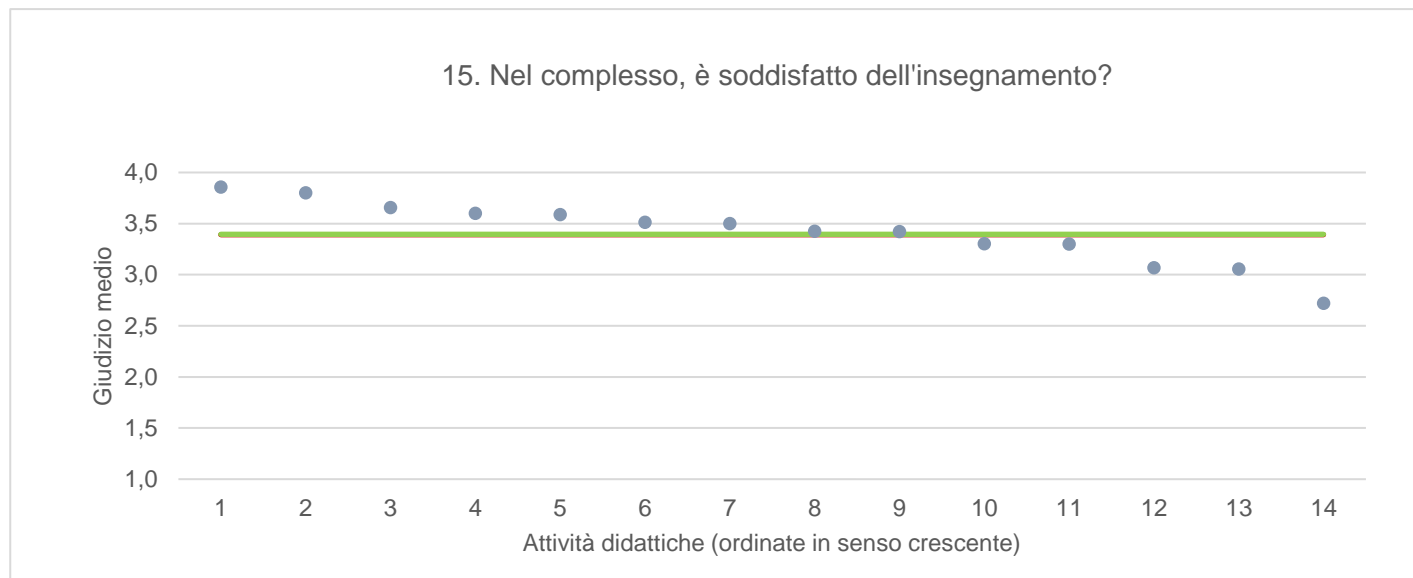


● Media punteggio Att. Didattica    — Media punteggio Ateneo    — Media punteggio CdS





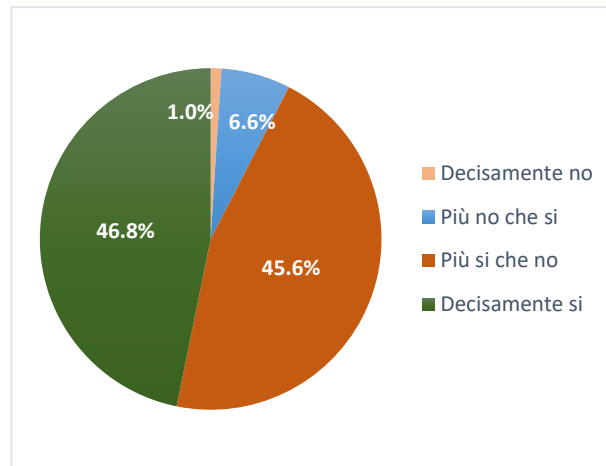
● Media punteggio Att. Didattica    — Media punteggio Ateneo    — Media punteggio CdS



## GESTIONE DEL TURISMO CULTURALE E DEGLI EVENTI

*Ritiene che le modalità di interazione online con il docente siano efficaci?*

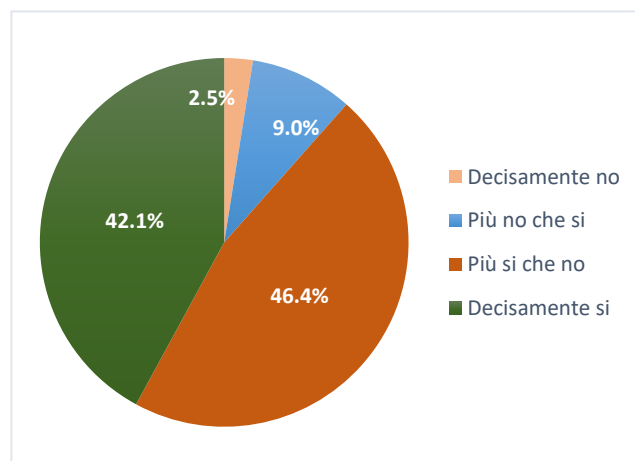
	N. risposte	% col.
Decisamente no	6	1,0%
Più no che si	39	6,6%
Più si che no	271	45,6%
Decisamente si	278	46,8%
<b>Totale</b>	<b>594</b>	<b>100,0%</b>



## ATENEIO

*Ritiene che le modalità di interazione online con il docente siano efficaci?*

Studenti frequentanti		
	N. risposte	% col.
Decisamente no	1.929	2,5%
Più no che si	6.951	9,0%
Più si che no	35.673	46,4%
Decisamente si	32.351	42,1%
<b>Totale</b>	<b>76.904</b>	<b>100,0%</b>



GESTIONE DEL TURISMO CULTURALE E DEGLI EVENTI		A.A. 2019/20		A.A. 2020/21	
		N. risposte	% col.	N. risposte	% col.
Durante la frequenza di questo insegnamento ha usufruito di didattica a distanza?	Si	Dati non disponibili. Tali domande sono state somministrate a partire dall'a.a. 2020-21.		616	97,2%
	No			18	2,8%
	<b>Totale</b>			<b>634</b>	<b>100,0%</b>
Le attività disponibili online in che modalità sono erogate?	In streaming			582	94,5%
	come lezioni pre-registrate			34	5,5%
	<b>Totale</b>			<b>616</b>	<b>100,0%</b>
Se ha necessità di chiarimenti, come interagisce con il docente? (consentita più di una risposta)	tramite chat			155	18,1%
	attivando il microfono e ponendo direttamente la domanda			487	56,9%
	una volta terminata la lezione, tramite e-mail o altro applicativo			214	25,0%
	<b>Totale</b>			<b>856</b>	<b>100,0%</b>
Ritiene che le modalità di interazione online con il docente siano efficaci?	Decisamente no	6	1,0%		
	Più no che si	39	6,6%		
	Più si che no	271	45,6%		
	Decisamente si	278	46,8%		
	<b>Totale</b>	<b>594</b>	<b>100,0%</b>		
	<b>Giudizio complessivo*</b>	<b>3,4</b>			
Nel caso di didattica in streaming, il docente mette a disposizione le registrazioni delle lezioni?	Si	568	92,2%		
	No	37	6,0%		
	Le lezioni erano pre-registrate	11	1,8%		
	<b>Totale</b>	<b>616</b>	<b>100,0%</b>		

\* Valore medio calcolato assegnando: 1="Decisamente no"; 2="Più no che si"; 3="Più si che no"; 4="Decisamente si"

DIUM - DIPARTIMENTO DI STUDI UMANISTICI E DEL PATRIMONIO CULTURALE		A.A. 2019/20		A.A. 2020/21	
		N. risposte	% col.	N. risposte	% col.
Durante la frequenza di questo insegnamento ha usufruito di didattica a distanza?	Si	Dati non disponibili. Tali domande sono state somministrate a partire dall'a.a. 2020-21.		7.185	92,9%
	No			551	7,1%
	<b>Totale</b>			<b>7.736</b>	<b>100,0%</b>
Le attività disponibili online in che modalità sono erogate?	In streaming			6.927	90,9%
	come lezioni pre-registrate			258	9,1%
	<b>Totale</b>			<b>7.185</b>	<b>100,0%</b>
Se ha necessità di chiarimenti, come interagisce con il docente? (consentita più di una risposta)	tramite chat			2.251	22,6%
	attivando il microfono e ponendo direttamente la domanda			5.276	52,9%
	una volta terminata la lezione, tramite e-mail o altro applicativo			2.451	24,6%
	<b>Totale</b>			<b>9.978</b>	<b>100,0%</b>
Ritiene che le modalità di interazione online con il docente siano efficaci?	Decisamente no	147	2,1%		
	Più no che si	576	8,2%		
	Più si che no	3.160	45,2%		
	Decisamente si	3.113	44,5%		
	<b>Totale</b>	<b>6.996</b>	<b>100,0%</b>		
	<b>Giudizio complessivo*</b>	<b>3,3</b>			
Nel caso di didattica in streaming, il docente mette a disposizione le registrazioni delle lezioni?	Si	6.005	83,6%		
	No	1.107	15,4%		
	Le lezioni erano pre-registrate	73	1,0%		
	<b>Totale</b>	<b>7.185</b>	<b>100,0%</b>		

\* Valore medio calcolato assegnando: 1="Decisamente no"; 2="Più no che si"; 3="Più si che no"; 4="Decisamente si"