



**UNIVERSITÀ
DEGLI STUDI
DI UDINE**

hic sunt futura

Risultati questionario opinione studenti

a.a. 2023-2024 e confronto con a.a. precedente

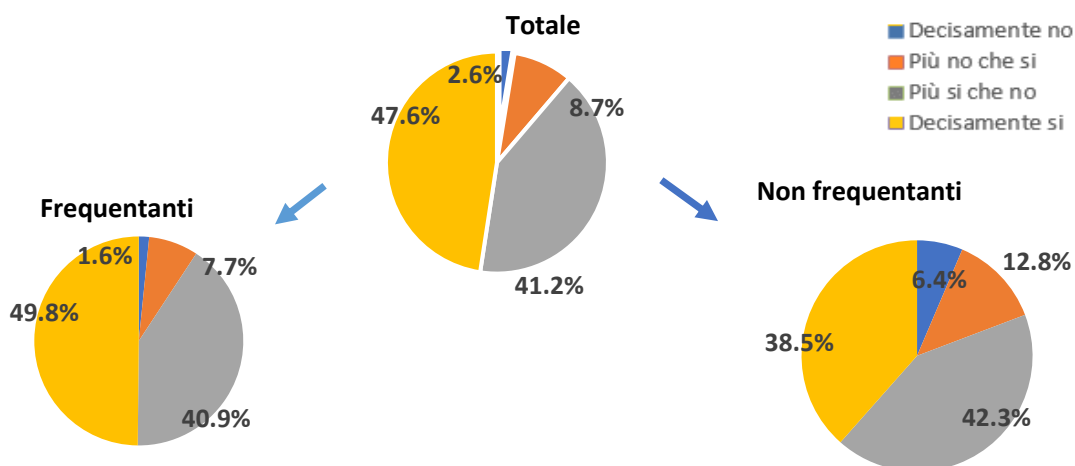
Corso di Laurea Magistrale in
GESTIONE DEL TURISMO CULTURALE E DEGLI
EVENTI

GESTIONE DEL TURISMO CULTURALE E DEGLI EVENTI

N. complessivo di questionari compilati: 425

Nel complesso, è soddisfatto dell'insegnamento?

	Studenti frequentanti		Studenti non frequentanti		Totale	
	N. risposte	% col.	N. risposte	% col.	N. risposte	% col.
Decisamente no	5	1,6%	5	6,4%	10	2,6%
Più no che si	24	7,7%	10	12,8%	34	8,7%
Più si che no	128	40,9%	33	42,3%	161	41,2%
Decisamente si	156	49,8%	30	38,5%	186	47,6%
Totale	313	100,0%	78	100,0%	391	100,0%

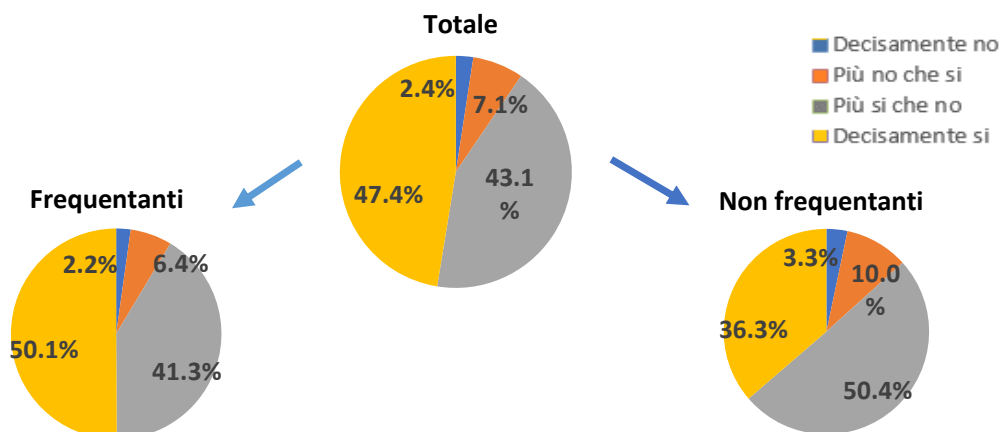


ATENEEO

N. complessivo di questionari compilati: 87.853

Nel complesso, è soddisfatto dell'insegnamento?

	Studenti frequentanti		Studenti non frequentanti		Totale	
	N. risposte	% col.	N. risposte	% col.	N. risposte	% col.
Decisamente no	1.471	2,2%	528	3,3%	1.999	2,4%
Più no che si	4.267	6,4%	1.600	10,0%	5.867	7,1%
Più si che no	27.540	41,3%	8.055	50,4%	35.595	43,1%
Decisamente si	33.394	50,1%	5.809	36,3%	39.203	47,4%
Totale	66.672	100,0%	15.992	100,0%	82.664	100,0%



GESTIONE DEL TURISMO CULTURALE E DEGLI EVENTI	Studenti frequentanti						Studenti non frequentanti					
	2022/23			2023/24			2022/23			2023/24		
	N.	Media	Dev. stand.	N.	Media	Dev. stand.	N.	Media	Dev. stand.	N.	Media	Dev. stand.
1. Le conoscenze preliminari possedute sono risultate sufficienti per la comprensione degli argomenti previsti nel programma d'esame?	238	3,2	0,710	313	3,3	0,788	116	3,0	0,762	84	3,1	0,937
2. In riferimento alla risposta fornita alla prima domanda, ritiene che le conoscenze preliminari da Lei acquisite nel corso degli studi presso la Scuola secondaria di secondo grado siano state sufficienti per affrontare l'insegnamento che sta valutando?	228	2,9	0,952	249	3,1	0,935	110	2,7	0,959	59	3,1	0,918
3. Sempre in riferimento alla risposta fornita alla prima domanda, ritiene che le conoscenze preliminari da Lei maturate negli altri insegnamenti del corso di laurea siano state sufficienti per la comprensione degli argomenti presentati nell'insegnamento che sta valutando?	230	3,2	0,767	302	3,2	0,798	114	3,1	0,775	79	3,1	0,952
4. I contenuti del programma dell'insegnamento sono coordinati con quelli degli altri insegnamenti del corso di laurea che ha frequentato, senza presentare ridondanze o ripetizioni?	240	3,3	0,821	310	3,3	0,777	116	3,1	0,745	82	3,0	0,909
5. Il carico di studio dell'insegnamento è proporzionato ai crediti assegnati?	243	3,4	0,680	306	3,3	0,732	115	3,1	0,707	81	3,2	0,754
6. Il materiale didattico (indicato e disponibile) è adeguato per lo studio della materia?	245	3,5	0,638	310	3,4	0,654	116	3,3	0,727	82	3,2	0,813
7. Le modalità di esame sono state definite in modo chiaro?	244	3,5	0,668	312	3,6	0,639	119	3,3	0,716	79	3,3	0,870
8. Gli orari di svolgimento di lezioni, esercitazioni e altre eventuali attività didattiche sono rispettati?	244	3,7	0,498	311	3,7	0,519						
9. Il docente stimola/motiva l'interesse verso la disciplina?	247	3,5	0,629	313	3,4	0,707						
10. Il docente espone gli argomenti in modo chiaro?	248	3,6	0,554	314	3,4	0,696						
11. Le attività didattiche integrative (esercitazioni, tutorati, laboratori, etc...) sono utili all'apprendimento della materia?	195	3,6	0,634	255	3,5	0,626						
12. L'insegnamento è stato svolto in maniera coerente con quanto dichiarato sul sito Web del corso di studio?	237	3,6	0,561	295	3,5	0,615						
13. Il docente è reperibile per chiarimenti e spiegazioni?	220	3,7	0,508	277	3,7	0,511	104	3,5	0,607	61	3,4	0,844
14. E' interessato/a agli argomenti trattati nell'insegnamento?	249	3,4	0,709	314	3,4	0,708	121	3,2	0,839	90	3,1	0,895
15. Nel complesso, è soddisfatto dell'insegnamento?	248	3,5	0,685	313	3,4	0,699	116	3,3	0,677	78	3,1	0,873

DIUM - DIPARTIMENTO DI STUDI UMANISTICI E DEL PATRIMONIO CULTURALE	Studenti frequentanti						Studenti non frequentanti					
	2022/23			2023/24			2022/23			2023/24		
	N.	Media	Dev. stand.	N.	Media	Dev. stand.	N.	Media	Dev. stand.	N.	Media	Dev. Stand.
1. Le conoscenze preliminari possedute sono risultate sufficienti per la comprensione degli argomenti previsti nel programma d'esame?	5.500	3,1	0,796	5.854	3,1	0,817	1.468	3,1	0,756	1.664	3,0	0,818
2. In riferimento alla risposta fornita alla prima domanda, ritiene che le conoscenze preliminari da Lei acquisite nel corso degli studi presso la Scuola secondaria di secondo grado siano state sufficienti per affrontare l'insegnamento che sta valutando?	5.367	2,9	0,970	5.084	2,9	0,916	1.446	2,9	0,913	1.364	2,8	0,910
3. Sempre in riferimento alla risposta fornita alla prima domanda, ritiene che le conoscenze preliminari da Lei maturate negli altri insegnamenti del corso di laurea siano state sufficienti per la comprensione degli argomenti presentati nell'insegnamento che sta valutando?	5.250	3,1	0,783	5.564	3,1	0,782	1.415	3,1	0,791	1.551	3,0	0,820
4. I contenuti del programma dell'insegnamento sono coordinati con quelli degli altri insegnamenti del corso di laurea che ha frequentato, senza presentare ridondanze o ripetizioni?	5.319	3,3	0,758	5.659	3,3	0,762	1.393	3,2	0,768	1.553	3,2	0,813
5. Il carico di studio dell'insegnamento è proporzionato ai crediti assegnati?	5.446	3,4	0,737	5.766	3,3	0,765	1.432	3,3	0,719	1.647	3,2	0,766
6. Il materiale didattico (indicato e disponibile) è adeguato per lo studio della materia?	5.459	3,5	0,672	5.808	3,5	0,687	1.453	3,4	0,654	1.664	3,4	0,721
7. Le modalità di esame sono state definite in modo chiaro?	5.501	3,5	0,683	5.853	3,5	0,710	1.452	3,5	0,663	1.632	3,4	0,741
8. Gli orari di svolgimento di lezioni, esercitazioni e altre eventuali attività didattiche sono rispettati?	5.544	3,7	0,538	5.887	3,7	0,566						
9. Il docente stimola/motiva l'interesse verso la disciplina?	5.518	3,5	0,698	5.846	3,4	0,732						
10. Il docente espone gli argomenti in modo chiaro?	5.540	3,5	0,677	5.878	3,4	0,727						
11. Le attività didattiche integrative (esercitazioni, tutorati, laboratori, etc...) sono utili all'apprendimento della materia?	4.134	3,5	0,686	4.383	3,4	0,699						
12. L'insegnamento è stato svolto in maniera coerente con quanto dichiarato sul sito Web del corso di studio?	5.273	3,6	0,557	5.568	3,6	0,605						
13. Il docente è reperibile per chiarimenti e spiegazioni?	5.025	3,7	0,516	5.292	3,7	0,565	1.272	3,6	0,604	1.344	3,5	0,717
14. E' interessato/a agli argomenti trattati nell'insegnamento?	5.557	3,5	0,705	5.898	3,4	0,748	1.533	3,4	0,752	1.749	3,3	0,802
15. Nel complesso, è soddisfatto dell'insegnamento?	5.544	3,5	0,663	5.878	3,4	0,710	1.408	3,4	0,669	1.564	3,3	0,732

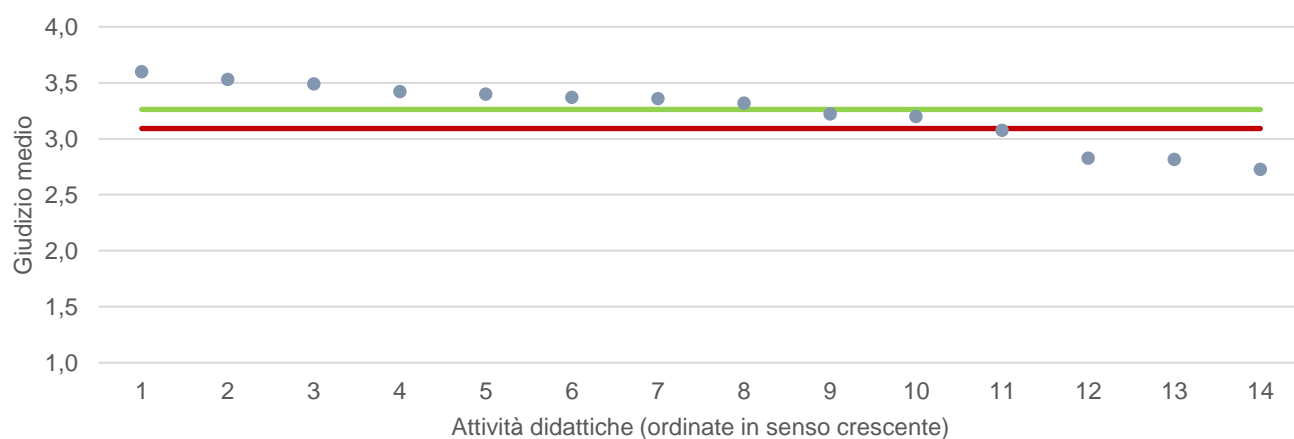
Note:
 - N." corrisponde al numero di casi (risposte) validi. Valori medi calcolati assegnando: 1="Decisamente no"; 2="Più no che si"; 3="Più si che no"; 4="Decisamente si". La deviazione standard è una misura della dispersione attorno alla media dei giudizi espressi dagli studenti.

Note ai grafici:

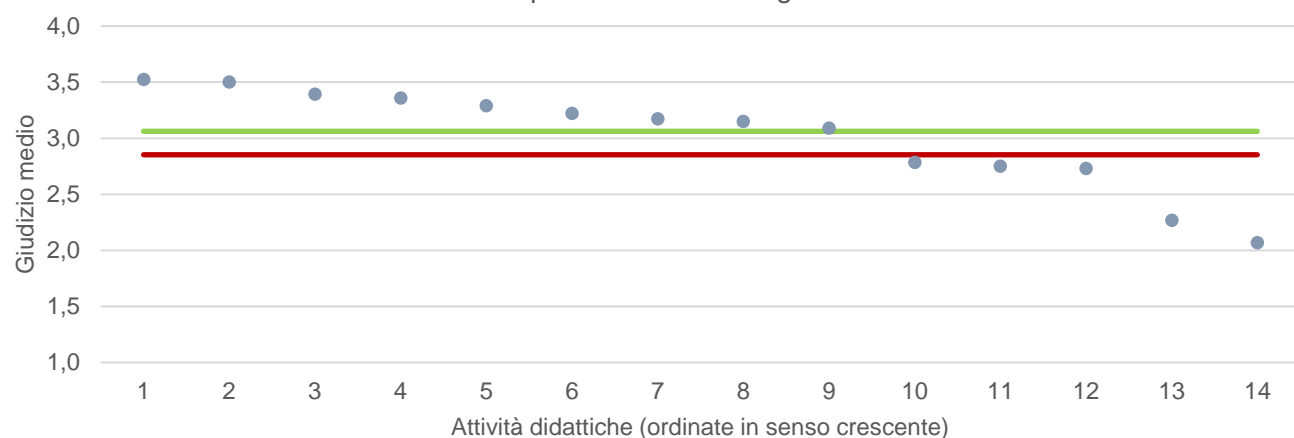
- i dati si riferiscono alle valutazioni dell' a.a. 2023-2024 relative agli studenti "frequentanti" e "non frequentanti";
 - la scala di valutazione utilizzata all'interno del questionario va da 1 a 4: 1 "Decisamente NO", 2 "Più NO che SI", 3 "Più SI che No", 4 "Decisamente SI";
 - nel caso in cui il valore medio di Ateneo coincida con il valore medio a livello di Corso di Studio all'interno del grafico sarà presente un'unica linea orizzontale di riferimento;
 - il questionario compilato dagli studenti "non frequentanti" contiene un numero di domande inferiore a quello rivolto agli studenti "frequentanti", pertanto, se le attività didattiche (AD) sono state valutate solamente da studenti "non frequentanti", tali AD non compariranno nella rappresentazione grafica delle domande somministrate ai soli studenti "frequentanti".
- Sarà presente un numero minore di AD anche nel caso in cui tutti gli studenti abbiano risposto "non so/non pertinente" a una specifica domanda.

● Media punteggio Att. Didattica — Media punteggio Ateneo — Media punteggio CdS

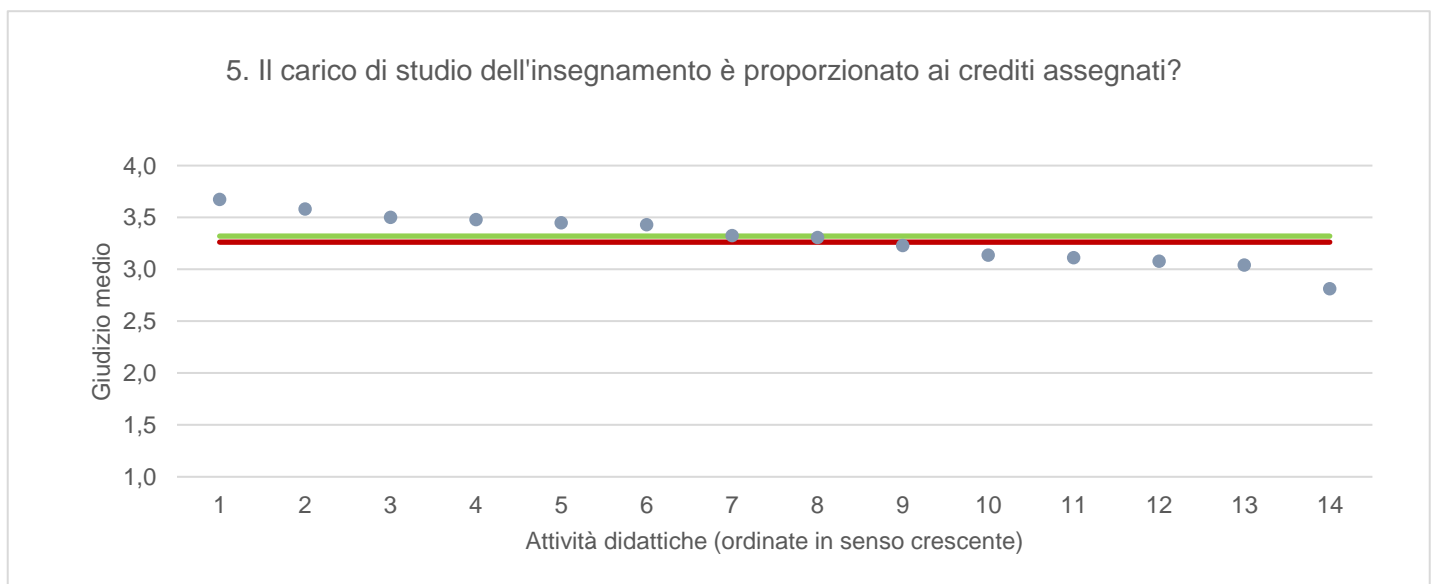
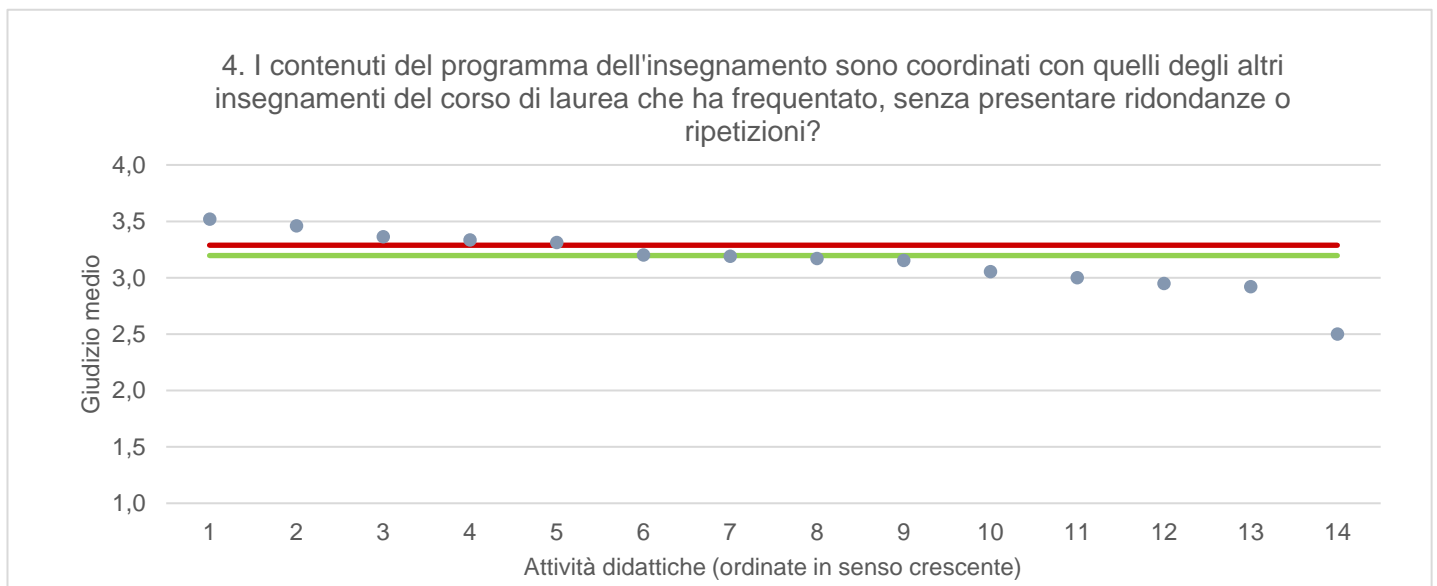
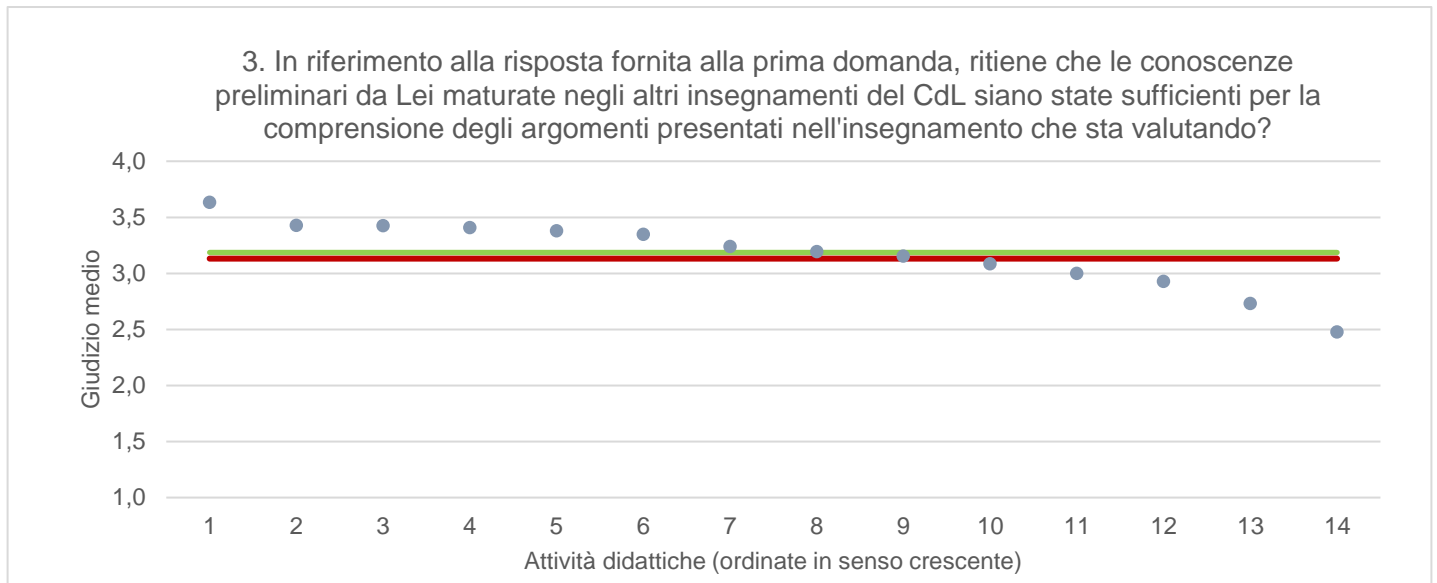
1. Le conoscenze preliminari possedute sono risultate sufficienti per la comprensione degli argomenti previsti nel programma d'esame?



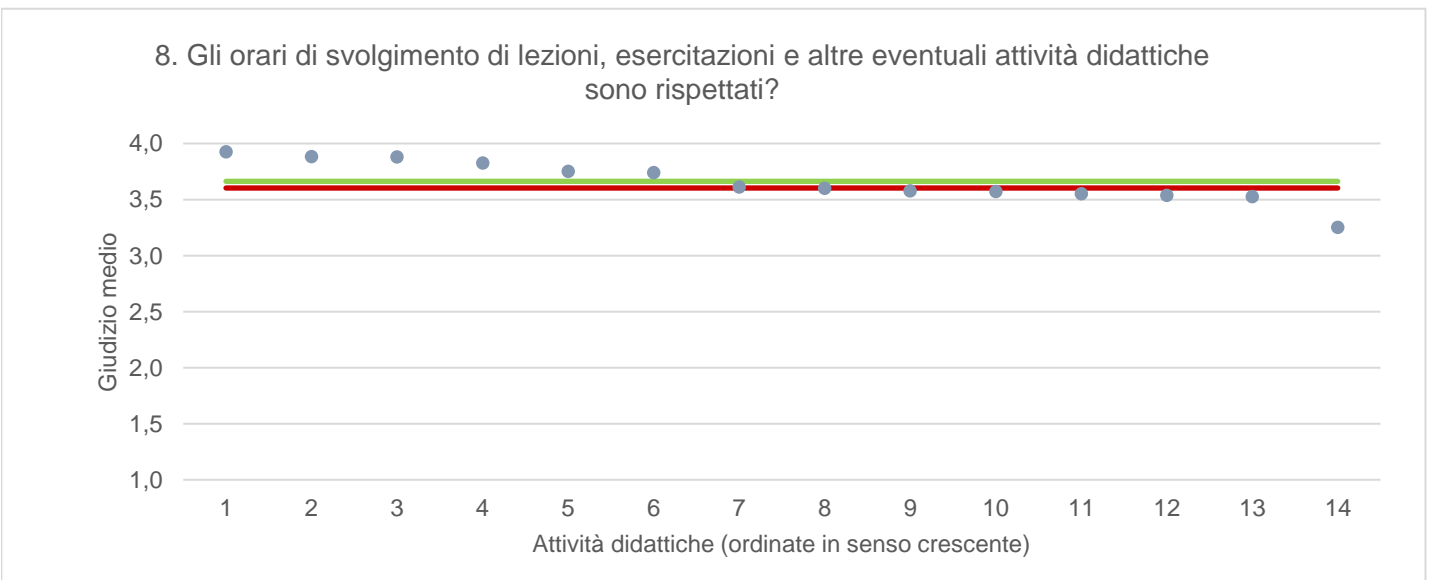
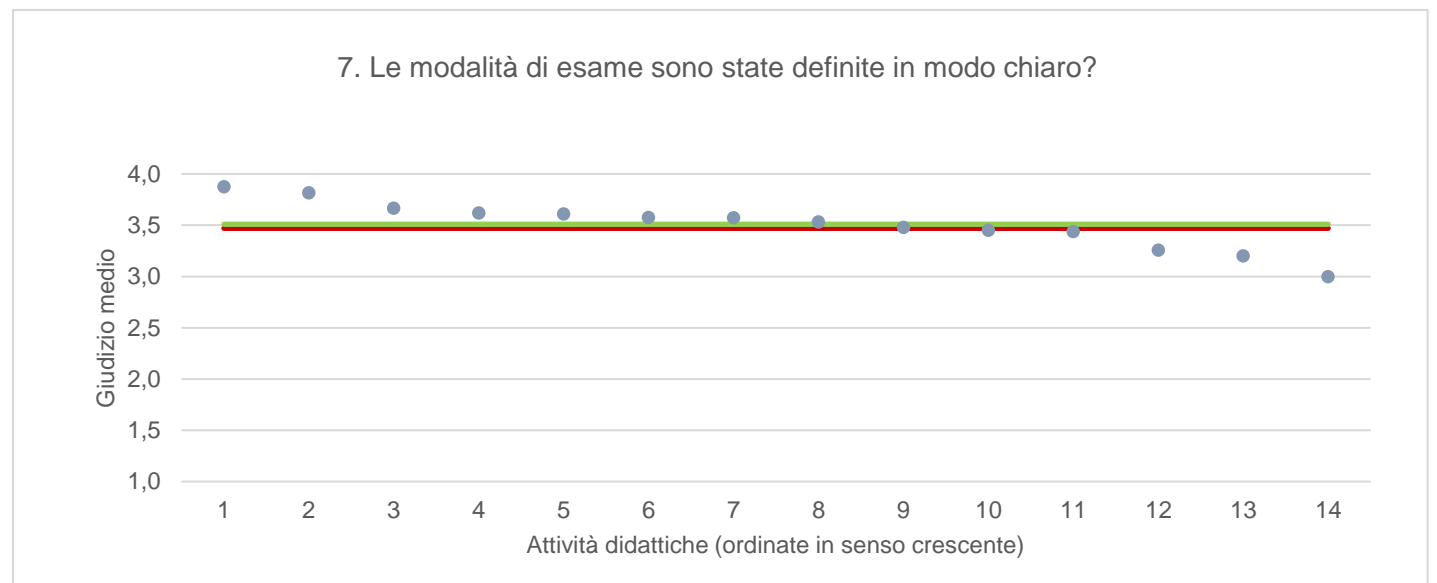
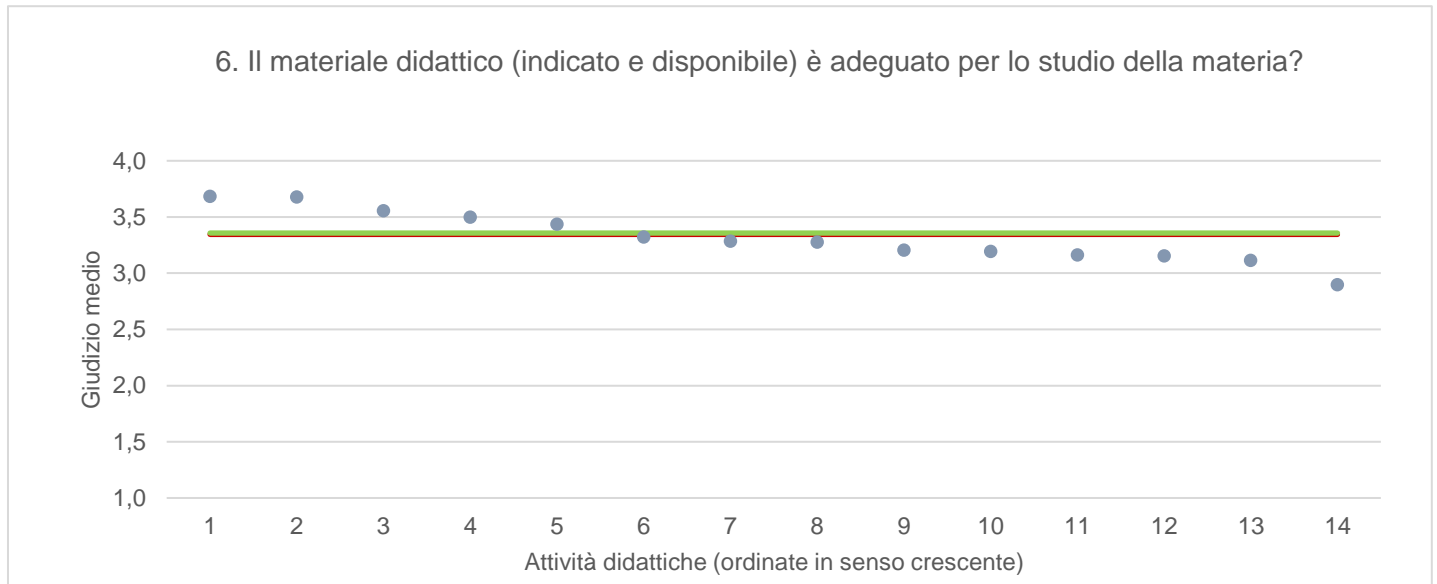
2. In riferimento alla risposta fornita alla prima domanda, ritiene che le conoscenze preliminari da Lei acquisite nel corso degli studi presso la Scuola secondaria di II grado siano state sufficienti per affrontare l'insegnamento che sta valutando?



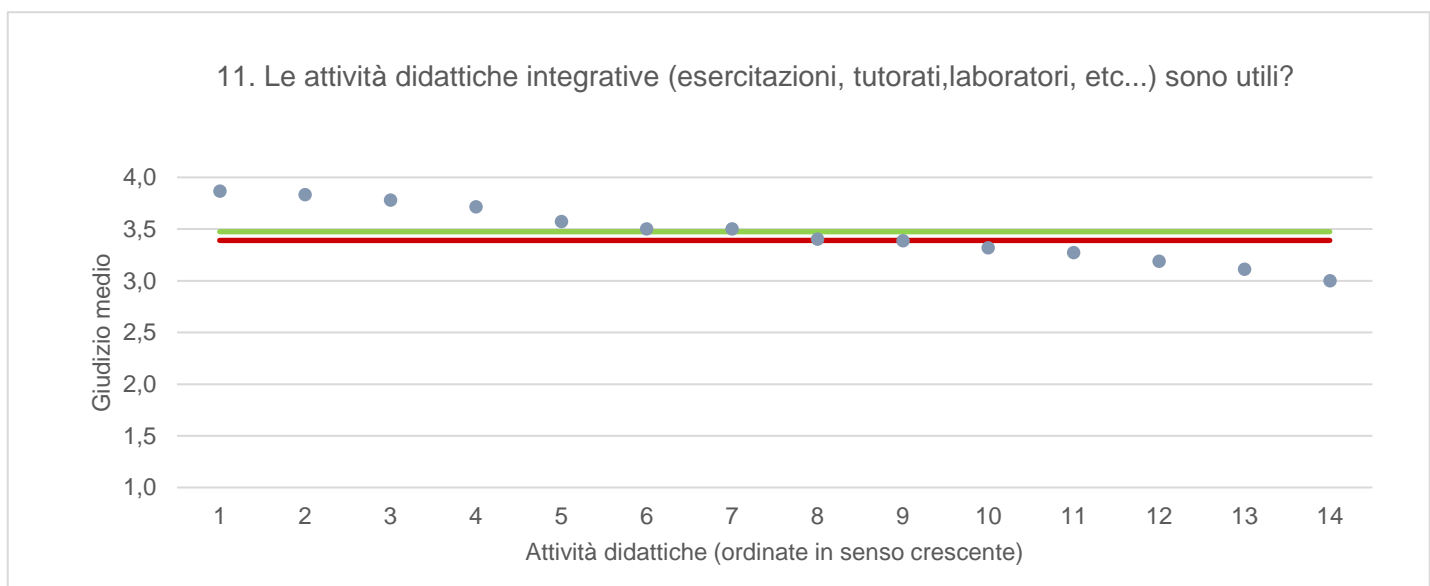
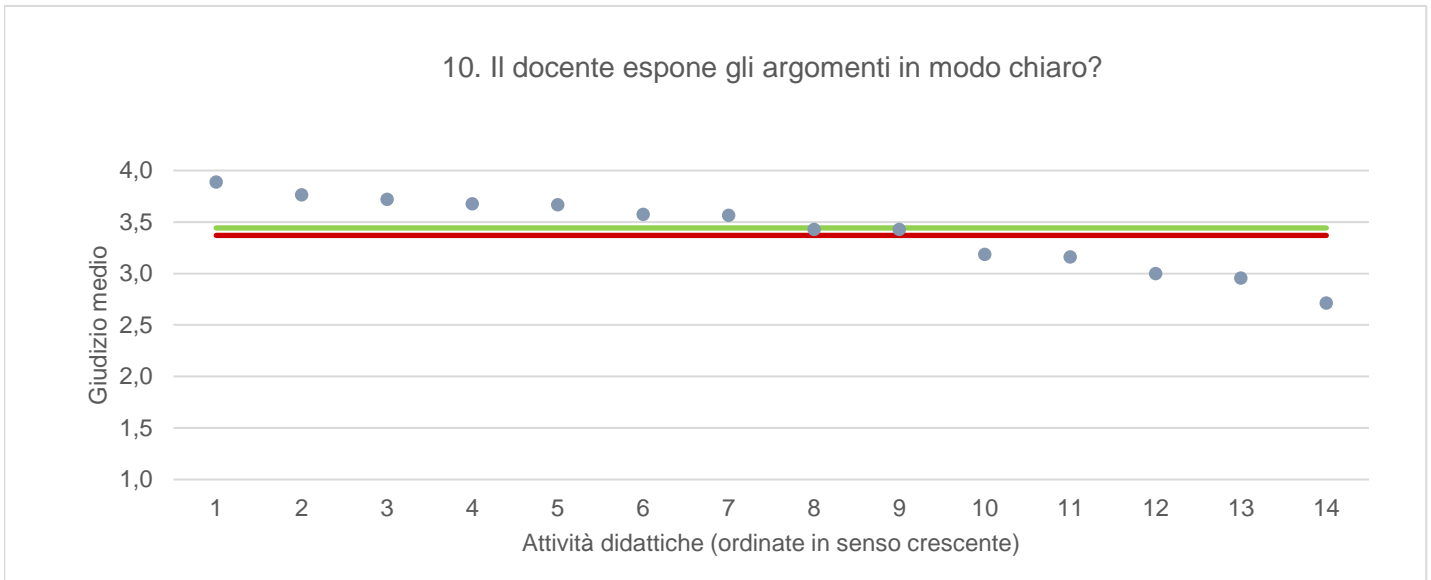
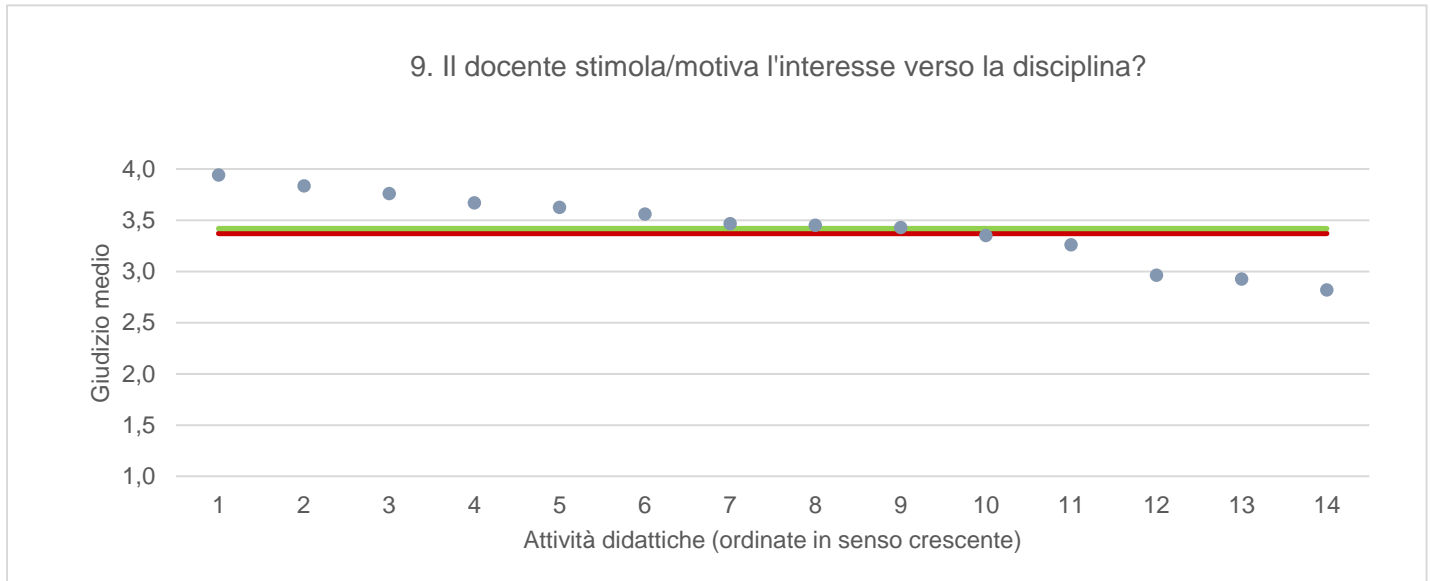
● Media punteggio Att. Didattica — Media punteggio Ateneo — Media punteggio CdS



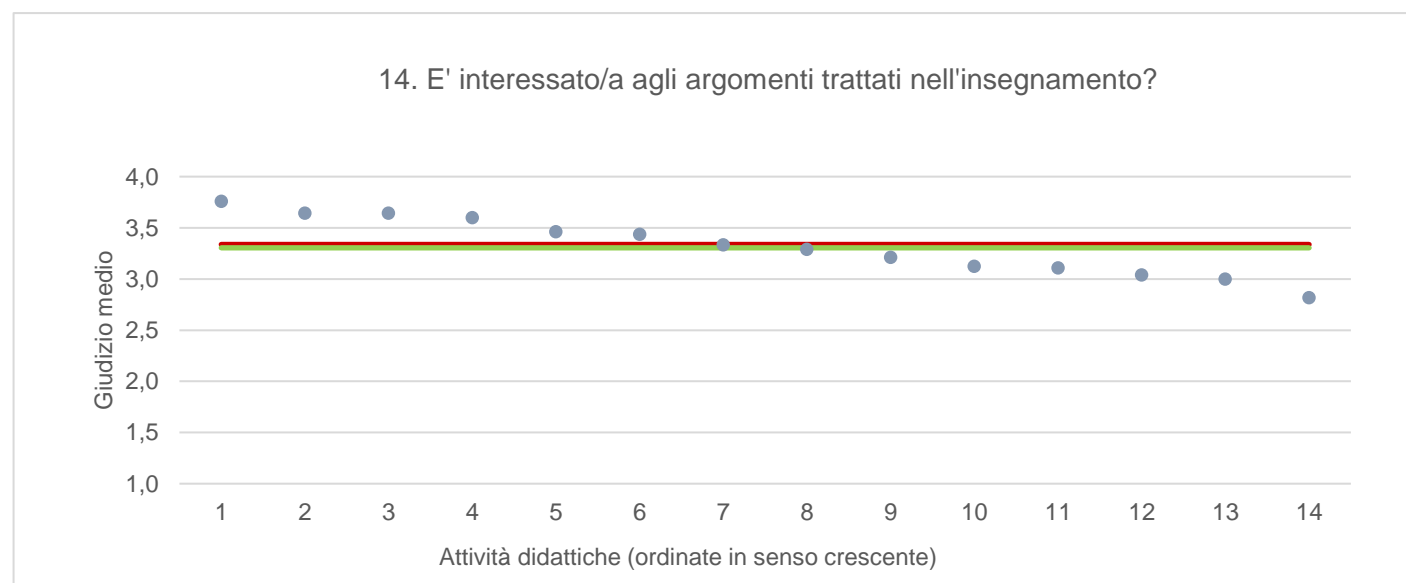
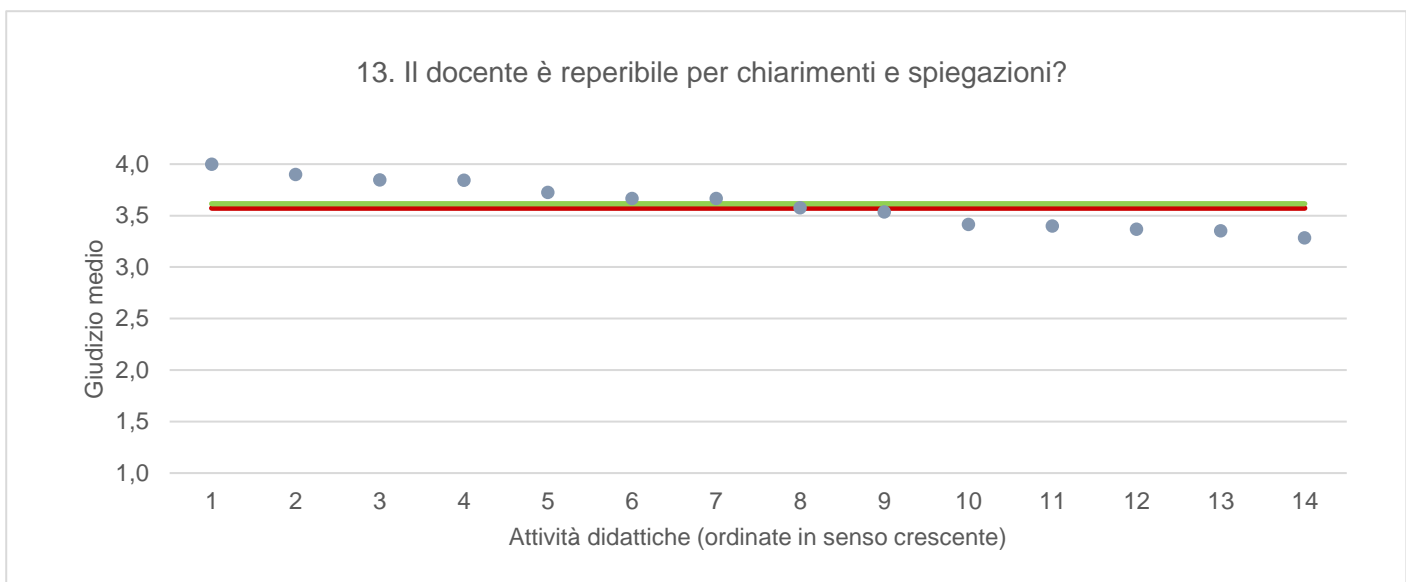
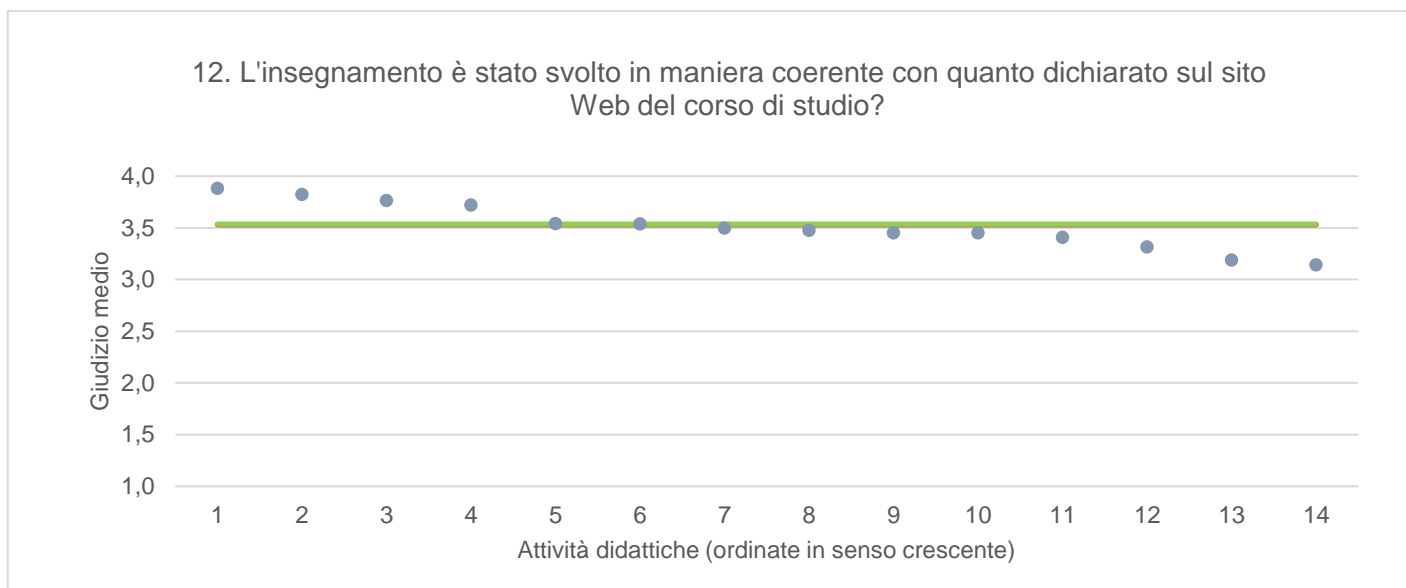
● Media punteggio Att. Didattica — Media punteggio Ateneo — Media punteggio CdS



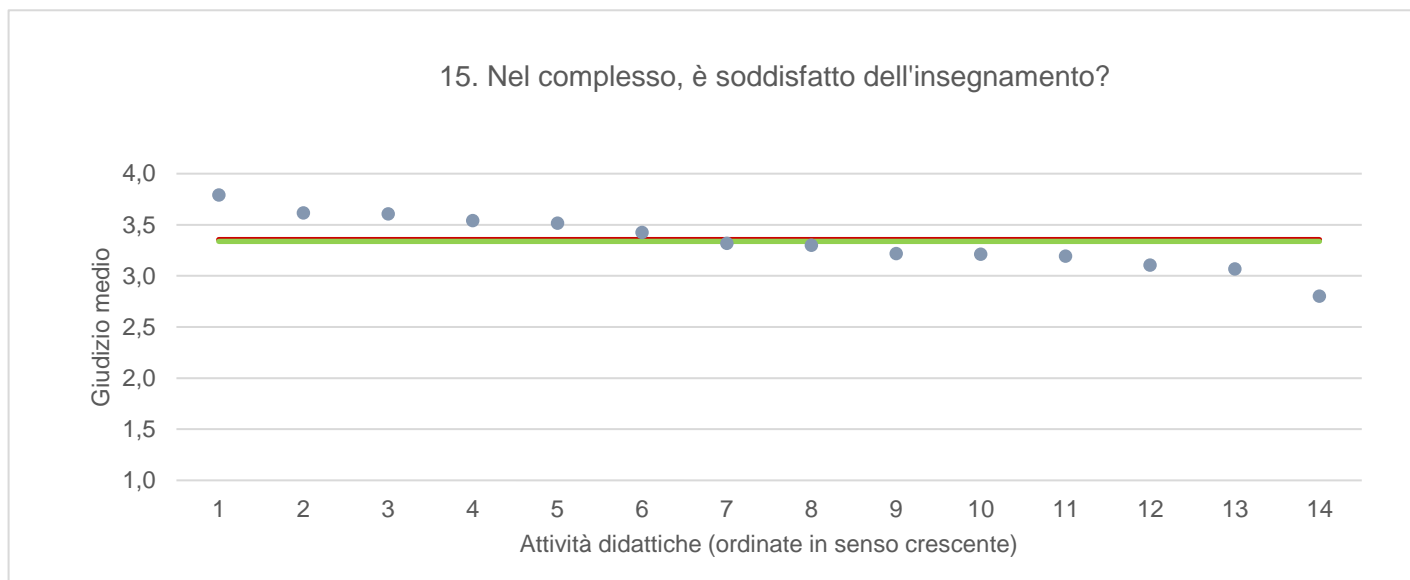
● Media punteggio Att. Didattica — Media punteggio Ateneo — Media punteggio CdS



● Media punteggio Att. Didattica — Media punteggio Ateneo — Media punteggio CdS



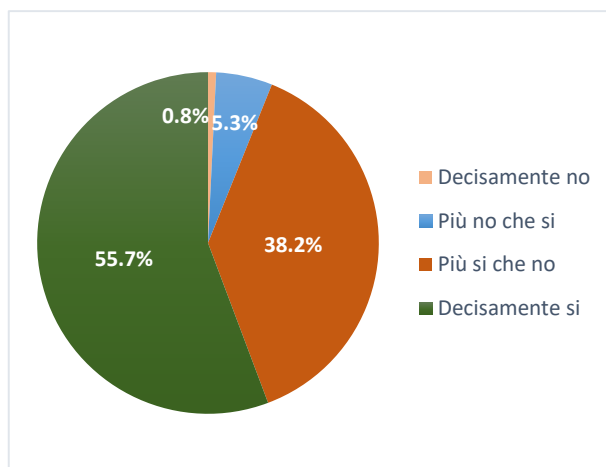
● Media punteggio Att. Didattica — Media punteggio Ateneo — Media punteggio CdS



GESTIONE DEL TURISMO CULTURALE E DEGLI EVENTI

Ritiene che le modalità di interazione online con il docente siano efficaci?

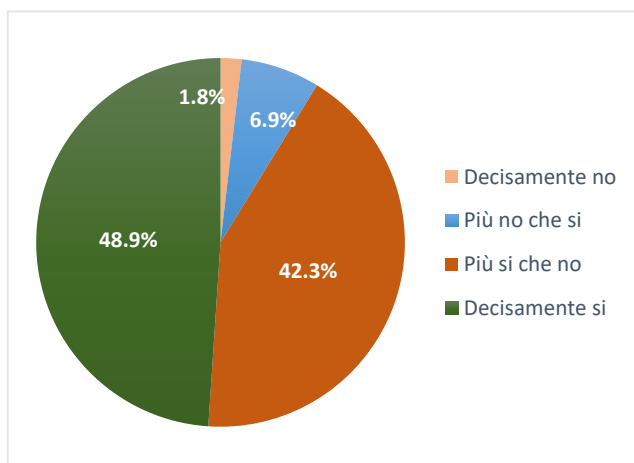
	N. risposte	% col.
Decisamente no	1	0,8%
Più no che si	7	5,3%
Più si che no	50	38,2%
Decisamente si	73	55,7%
Totale	131	100,0%



ATENEIO

Ritiene che le modalità di interazione online con il docente siano efficaci?

	N. risposte	% col.
Decisamente no	134	1,8%
Più no che si	504	6,9%
Più si che no	3.077	42,3%
Decisamente si	3.561	48,9%
Totale	7.276	100,0%



GESTIONE DEL TURISMO CULTURALE E DEGLI EVENTI		A.A. 2022/23		A.A. 2023/24	
		N. risposte	% col.	N. risposte	% col.
Durante la frequenza di questo insegnamento ha usufruito di didattica a distanza?	Si	165	42,3%	153	48,0%
	No	225	57,7%	166	52,0%
	Totale	390	100,0%	319	100,0%
Le attività disponibili online in che modalità sono erogate?	In streaming	58	35,2%	128	83,7%
	come lezioni pre-registrate	107	64,8%	25	16,3%
	Totale	165	100,0%	153	100,0%
Se ha necessità di chiarimenti, come interagisce con il docente? <i>(consentita più di una risposta)</i>	tramite chat	15	8,7%	35	17,8%
	attivando il microfono e ponendo direttamente la domanda	15	8,7%	94	47,7%
	una volta terminata la lezione, tramite e-mail o altro applicativo	143	82,7%	68	34,5%
	Totale	173	100,0%	197	100,0%
Ritiene che le modalità di interazione online con il docente siano efficaci?	Decisamente no	2	1,4%	1	0,8%
	Più no che si	7	5,0%	7	5,3%
	Più si che no	50	35,5%	50	38,2%
	Decisamente si	82	58,2%	73	55,7%
	Totale	141	100,0%	131	100,0%
	Giudizio complessivo*	3,5		3,5	
Nel caso di didattica in streaming, il docente mette a disposizione le registrazioni delle lezioni?	Si	123	74,5%	143	93,5%
	No	10	6,1%	5	3,3%
	Le lezioni erano pre-registrate	32	19,4%	5	3,3%
	Totale	165	100,0%	153	100,0%

* Valore medio calcolato assegnando: 1="Decisamente no"; 2="Più no che si"; 3="Più si che no"; 4="Decisamente si"

DIUM - DIPARTIMENTO DI STUDI UMANISTICI E DEL PATRIMONIO CULTURALE		A.A. 2022/23		A.A. 2023/24	
		N. risposte	% col.	N. risposte	% col.
Durante la frequenza di questo insegnamento ha usufruito di didattica a distanza?	Si	1.637	22,5%	998	16,6%
	No	5.642	77,5%	5.014	83,4%
	Totale	7.279	100,0%	6.012	100,0%
Le attività disponibili online in che modalità sono erogate?	In streaming	773	47,2%	671	67,2%
	come lezioni pre-registrate	864	52,8%	327	32,8%
	Totale	1.637	100,0%	998	100,0%
Se ha necessità di chiarimenti, come interagisce con il docente? <i>(consentita più di risposta)</i>	tramite chat	302	16,6%	213	17,8%
	attivando il microfono e ponendo direttamente la domanda	236	13,0%	344	28,7%
	una volta terminata la lezione, tramite e-mail o altro applicativo	1.276	70,3%	641	53,5%
	Totale	1.814	100,0%	1.198	100,0%
Ritiene che le modalità di interazione online con il docente siano efficaci?	Decisamente no	25	1,8%	21	2,5%
	Più no che si	60	4,3%	61	7,1%
	Più si che no	540	38,5%	349	40,8%
	Decisamente si	779	55,5%	424	49,6%
	Totale	1.404	100,0%	855	100,0%
	Giudizio complessivo*	3,5		3,4	
Nel caso di didattica in streaming, il docente mette a disposizione le registrazioni delle lezioni?	Si	1.287	78,6%	791	79,3%
	No	72	4,4%	100	10,0%
	Le lezioni erano pre-registrate	278	17,0%	107	10,7%
	Totale	1.637	100,0%	998	100,0%

* Valore medio calcolato assegnando: 1="Decisamente no"; 2="Più no che si"; 3="Più si che no"; 4="Decisamente si"