

Scheda Unica Annuale - Soddisfazione per il corso di studio concluso e condizione occupazionale dei laureati

Opzioni:

I dati **non includono** i laureati di corsi equivalenti dell'ordinamento D.M. n. 509/1999.
 I dati sono confrontati con il totale della **classe di laurea del complesso degli atenei**.

Soddisfazione per il corso di studio concluso

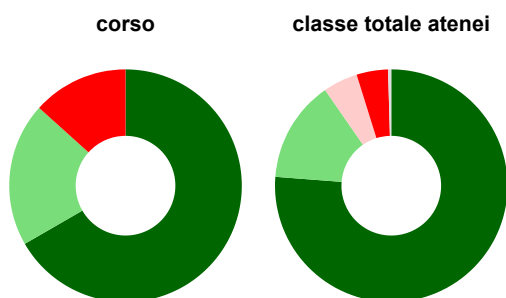
Ateneo: **Università degli Studi di UDINE - laurea magistrale biennale**
 Classe: **filologia moderna (LM-14)**
 Corso: **italianistica (LM-14)**

dati aggiornati ad aprile 2022

Laureati nell'anno solare 2021 (*valori assoluti*)
 Laureati: **18**
 Intervistati: **18**
 Collettivo esaminato^(a): **15** [scheda di dettaglio](#)

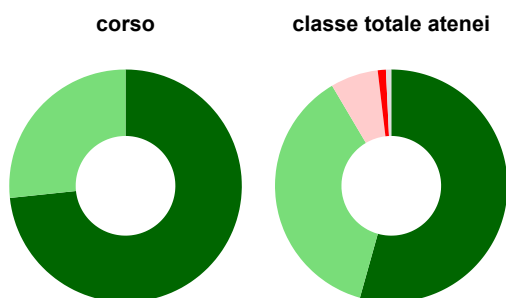
^(a) Per una migliore confrontabilità della documentazione, si riportano i dati relativi ai **soli laureati che si sono iscritti al corso di laurea in anni recenti**, cioè a partire dal 2018: 15 di cui 15 intervistati.

Hanno frequentato regolarmente



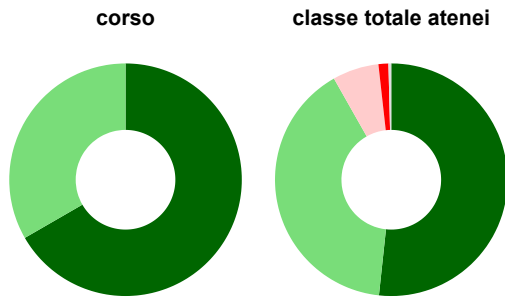
	corso	classe totale atenei
■ più del 75% degli insegnamenti previsti	66,7%	76,2%
■ tra il 50% e il 75%	20,0%	14,2%
■ tra il 25% e il 50%	-	4,8%
■ meno del 25%	13,3%	4,4%
■ non rispondono	-	0,4%
Totale	100%	100%

Hanno ritenuto il carico di studio degli insegnamenti adeguato alla durata del corso di studio



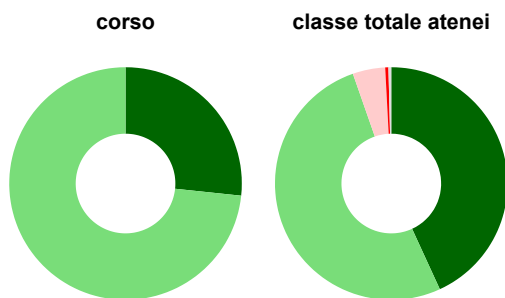
	corso	classe totale atenei
■ decisamente sì	73,3%	54,3%
■ più sì che no	26,7%	37,1%
■ più no che sì	-	6,6%
■ decisamente no	-	1,1%
■ non rispondono	-	0,7%
Totale	100%	100%

Hanno ritenuto l'organizzazione degli esami (appelli, orari, informazioni, prenotazioni, ...) soddisfacente



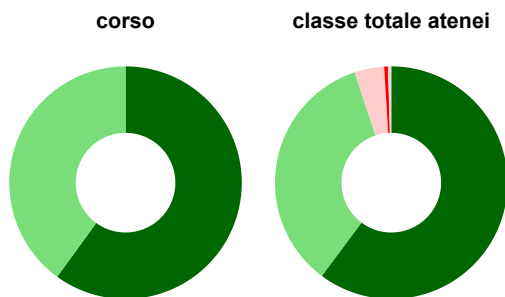
	corso	classe totale atenei
■ sempre o quasi sempre	66,7%	51,7%
■ per più della metà degli esami	33,3%	40,1%
■ per meno della metà degli esami	-	6,4%
■ mai o quasi mai	-	1,4%
■ non rispondono	-	0,4%
Totale	100%	100%

Sono soddisfatti dei rapporti con i docenti in generale



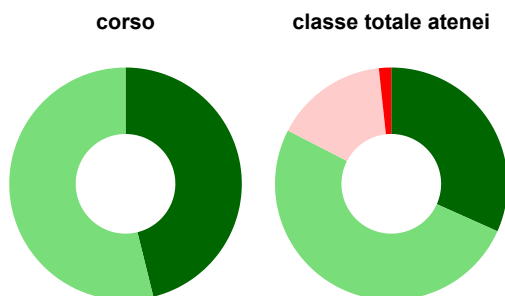
	corso	classe totale atenei
■ decisamente sì	26,7%	43,1%
■ più sì che no	73,3%	51,5%
■ più no che sì	-	4,5%
■ decisamente no	-	0,4%
■ non rispondono	-	0,4%
Totale	100%	100%

Sono complessivamente soddisfatti del corso di laurea



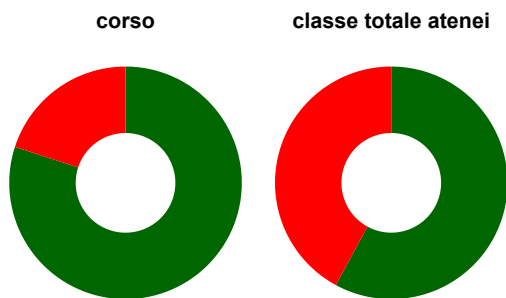
	corso	classe totale atenei
■ decisamente sì	60,0%	60,2%
■ più sì che no	40,0%	34,7%
■ più no che sì	-	4,1%
■ decisamente no	-	0,5%
■ non rispondono	-	0,4%
Totale	100%	100%

Valutazione delle aule



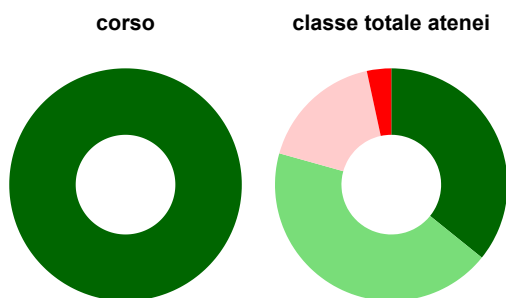
	corso	classe totale atenei
Hanno utilizzato le aule:	86,7%	94,7%
Valutazione (per 100 fruitori):		
■ sempre o quasi sempre adeguate	46,2%	31,7%
■ spesso adeguate	53,8%	50,9%
■ raramente adeguate	-	15,7%
■ mai adeguate	-	1,7%
Totale	100%	100%

Valutazione delle postazioni informatiche



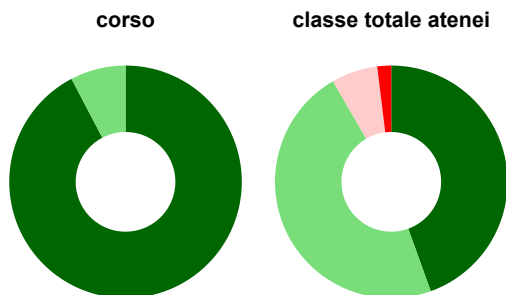
	corso	classe totale atenei
Hanno utilizzato le postazioni informatiche:	33,3%	50,9%
Valutazione (per 100 fruitori):		
in numero adeguato	80,0%	57,9%
in numero inadeguato	20,0%	42,1%
Totale	100%	100%

Valutazione delle attrezzature per le altre attività didattiche (laboratori, attività pratiche, ...)



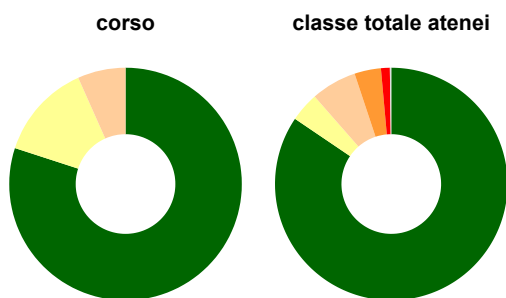
	corso	classe totale atenei
Hanno utilizzato le attrezzature per le altre attività didattiche (laboratori, attività pratiche, ...):	33,3%	55,2%
Valutazione (per 100 fruitori):		
sempre o quasi sempre adeguate	100,0%	35,8%
spesso adeguate	-	43,5%
raramente adeguate	-	17,3%
mai adeguate	-	3,4%
Totale	100%	100%

Valutazione dei servizi di biblioteca (prestito/consultazione, orari di apertura, ...)



	corso	classe totale atenei
Hanno utilizzato i servizi di biblioteca (prestito/consultazione, orari di apertura, ...):	86,7%	94,0%
Valutazione (per 100 fruitori):		
decisamente positiva	92,3%	44,5%
abbastanza positiva	7,7%	47,2%
abbastanza negativa	-	6,4%
decisamente negativa	-	1,9%
Totale	100%	100%

Si iscriverebbero di nuovo all'università?



	corso	classe totale atenei
sì, allo stesso corso dell'Ateneo	80,0%	84,5%
sì, ma ad un altro corso dell'Ateneo	13,3%	4,1%
sì, allo stesso corso, ma in un altro Ateneo	6,7%	6,3%
sì, ma ad un altro corso e in un altro Ateneo	-	3,7%
non si iscriverebbero più all'università	-	1,2%
non rispondono	-	0,2%
Totale	100%	100%

Condizione occupazionale

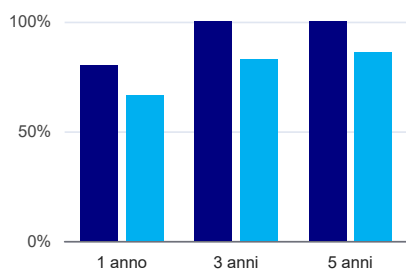
Anno di indagine: **2021**
dati aggiornati ad aprile 2022

Ateneo: **Università degli Studi di UDINE - laurea magistrale biennale**
Classe: **filologia moderna (LM-14)**
Corso: **italianistica (LM-14)**

(valori assoluti)	Laureati	Intervistati	Collettivo esaminato ^(b)	
Laureati del 2020 a 1 anno:	18	12	10	scheda di dettaglio
Laureati del 2018 a 3 anni:	13	8	8	scheda di dettaglio
Laureati del 2016 a 5 anni:	18	10	7	scheda di dettaglio

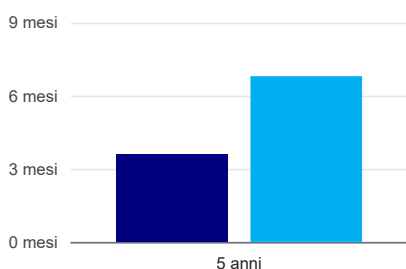
^(b) Per una migliore confrontabilità della documentazione, si riportano i dati relativi ai **solli laureati che non lavoravano al momento della laurea**.

Tasso di occupazione⁽¹⁾



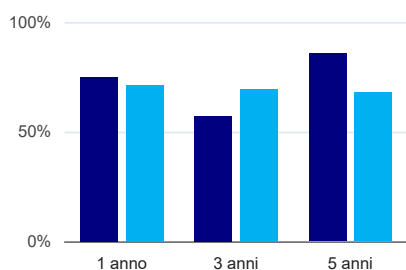
	1 anno	3 anni	5 anni
corso	80,0%	100,0%	100,0%
classe totale atenei	66,2%	82,9%	85,9%

Tempi di ingresso nel mercato del lavoro, dall'inizio della ricerca al reperimento del primo lavoro (medie, in mesi)



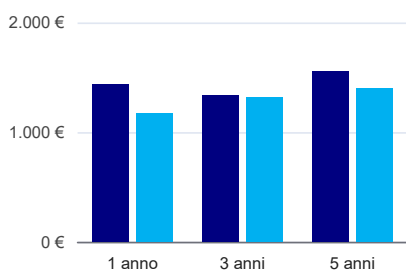
	1 anno	3 anni	5 anni
corso			3,6 mesi
classe totale atenei			6,8 mesi

Occupati che, nel lavoro, utilizzano in misura elevata le competenze acquisite con la laurea



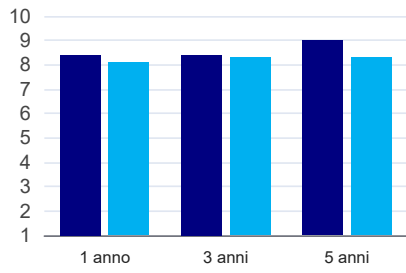
	1 anno	3 anni	5 anni
corso	75,0%	57,1%	85,7%
classe totale atenei	71,2%	69,5%	67,9%

Retribuzione mensile netta (medie, in euro)



	1 anno	3 anni	5 anni
corso	1.438€	1.340€	1.554€
classe totale atenei	1.168€	1.318€	1.396€

Soddisfazione per il lavoro svolto (medie, scala 1-10)



	1 anno	3 anni	5 anni
■ corso	8,4	8,4	9,0
■ classe totale atenei	8,1	8,3	8,3

(1) sono considerati occupati tutti coloro che dichiarano di svolgere una qualsiasi attività, anche di formazione o non in regola, purché retribuita.