

Scienze del patrimonio audiovisivo e dell'educazione ai media - già discipline della musica dello spettacolo e del cinema/film and audiovisual studies (LM-65)

Università degli Studi di UDINE

Scheda Unica Annuale - Soddisfazione per il corso di studio concluso e condizione occupazionale dei laureati

Opzioni:

I dati **non** includono i laureati di corsi equivalenti dell'ordinamento D.M. n. 509/1999.
 I dati sono confrontati con il totale della **classe di laurea del complesso degli atenei**.

Soddisfazione per il corso di studio concluso

dati aggiornati ad aprile 2024

Ateneo: **Università degli Studi di UDINE - laurea magistrale biennale**

Classe: **scienze dello spettacolo e produzione multimediale (LM-65)**

Corso: **scienze del patrimonio audiovisivo e dell'educazione ai media - già discipline della musica dello spettacolo e del cinema/film and audiovisual studies (LM-65)**

Laureati nell'anno solare 2023 (*valori assoluti*)

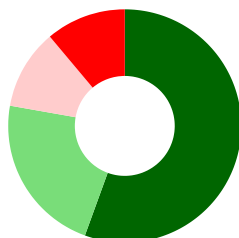
Laureati: **20**

Intervistati: **18**

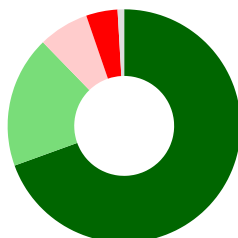
[scheda di dettaglio](#)

Hanno frequentato regolarmente

corso



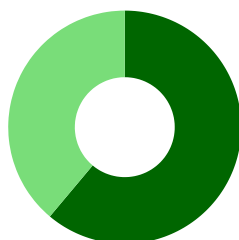
classe totale atenei



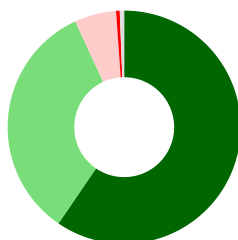
	corso	classe totale atenei
■ più del 75% degli insegnamenti previsti	55,6%	69,5%
■ tra il 50% e il 75%	22,2%	18,3%
■ tra il 25% e il 50%	11,1%	7,0%
■ meno del 25%	11,1%	4,4%
■ non rispondono	-	0,9%
Totale	100%	100%

Hanno ritenuto il carico di studio degli insegnamenti adeguato alla durata del corso di studio

corso

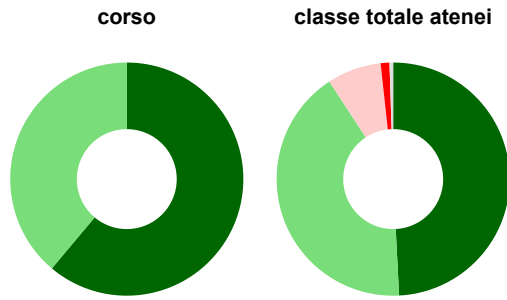


classe totale atenei



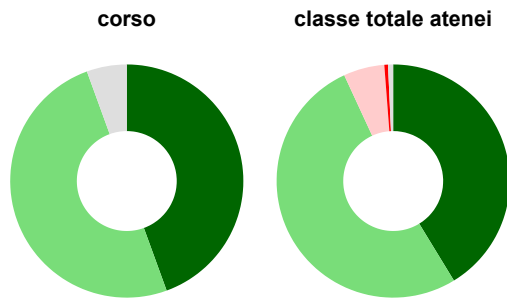
	corso	classe totale atenei
■ decisamente sì	61,1%	59,5%
■ più sì che no	38,9%	33,6%
■ più no che sì	-	5,8%
■ decisamente no	-	0,5%
■ non rispondono	-	0,6%
Totale	100%	100%

Hanno ritenuto l'organizzazione degli esami (appelli, orari, informazioni, prenotazioni, ...) soddisfacente



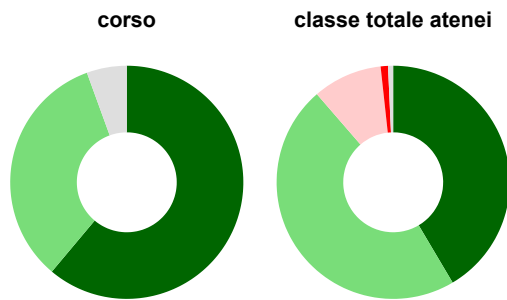
	corso	classe totale atenei
■ sempre o quasi sempre	61,1%	49,2%
■ per più della metà degli esami	38,9%	41,6%
■ per meno della metà degli esami	-	7,5%
■ mai o quasi mai	-	1,2%
■ non rispondono	-	0,5%
Totale	100%	100%

Sono soddisfatti dei rapporti con i docenti in generale



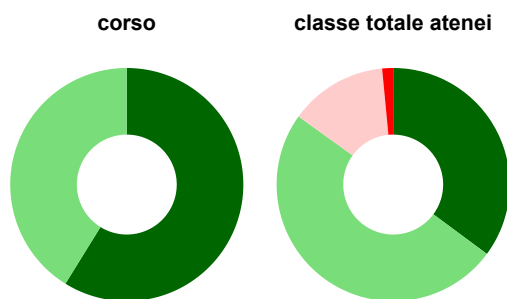
	corso	classe totale atenei
■ decisamente sì	44,4%	41,3%
■ più sì che no	50,0%	51,8%
■ più no che sì	-	5,7%
■ decisamente no	-	0,5%
■ non rispondono	5,6%	0,7%
Totale	100%	100%

Sono complessivamente soddisfatti del corso di laurea



	corso	classe totale atenei
■ decisamente sì	61,1%	41,5%
■ più sì che no	33,3%	47,2%
■ più no che sì	-	9,6%
■ decisamente no	-	1,0%
■ non rispondono	5,6%	0,7%
Totale	100%	100%

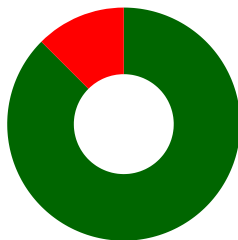
Valutazione delle aule



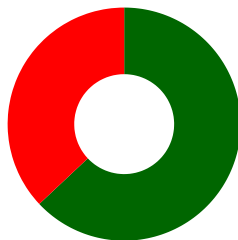
	corso	classe totale atenei
Hanno utilizzato le aule:	94,4%	93,5%
Valutazione (per 100 fruitori):		
■ sempre o quasi sempre adeguate	58,8%	35,1%
■ spesso adeguate	41,2%	49,8%
■ raramente adeguate	-	13,6%
■ mai adeguate	-	1,5%
Totale	100%	100%

Valutazione delle postazioni informatiche

corso



classe totale atenei



Hanno utilizzato le postazioni informatiche:

corso
classe
totale
atenei

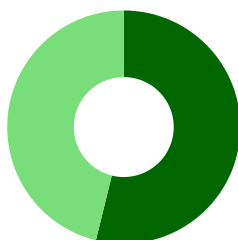
44,4% 51,5%

Valutazione (per 100 fruitori):

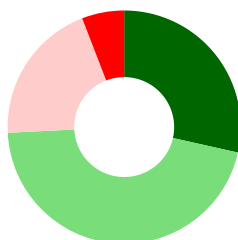
	in numero adeguato	87,5%	63,0%
	in numero inadeguato	12,5%	37,0%
Totale		100%	100%

Valutazione delle attrezzature per le altre attività didattiche (laboratori, attività pratiche, ...)

corso



classe totale atenei



Hanno utilizzato le attrezzature per le altre attività didattiche (laboratori, attività pratiche, ...):

corso
classe
totale
atenei

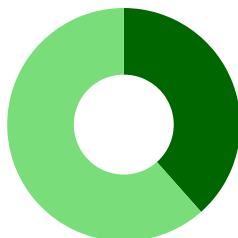
72,2% 74,3%

Valutazione (per 100 fruitori):

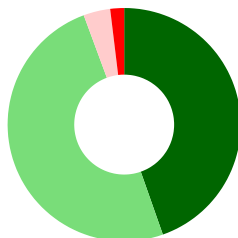
	sempre o quasi sempre adeguate	53,8%	28,5%
	spesso adeguate	46,2%	45,7%
	raramente adeguate	-	19,9%
	mai adeguate	-	5,9%
Totale		100%	100%

Valutazione dei servizi di biblioteca (prestito/consultazione, orari di apertura, ...)

corso



classe totale atenei



Hanno utilizzato i servizi di biblioteca (prestito/consultazione, orari di apertura, ...):

corso
classe
totale
atenei

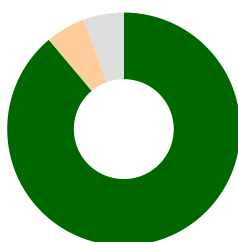
72,2% 79,1%

Valutazione (per 100 fruitori):

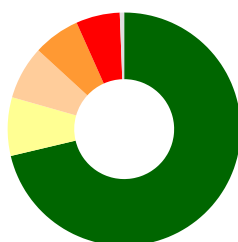
	decisamente positiva	38,5%	44,6%
	abbastanza positiva	61,5%	49,7%
	abbastanza negativa	-	3,7%
	decisamente negativa	-	1,9%
Totale		100%	100%

Si iscriverebbero di nuovo all'università?

corso



classe totale atenei



si, allo stesso corso dell'Ateneo

corso
classe
totale
atenei

88,9% 71,3%

si, ma ad un altro corso dell'Ateneo

- 8,1%

si, allo stesso corso, ma in un altro Ateneo

5,6% 7,4%

si, ma ad un altro corso e in un altro Ateneo

- 6,5%

non si iscriverebbero più all'università

- 6,1%

non rispondono

5,6% 0,6%

Totale **100%** **100%**

Condizione occupazionale

Anno di indagine: 2023
dati aggiornati ad aprile 2024

Ateneo: Università degli Studi di UDINE - laurea magistrale biennale

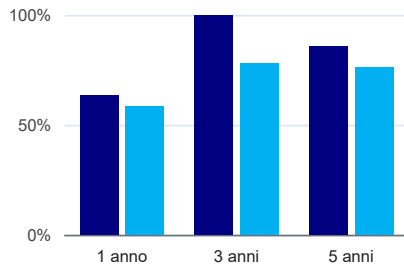
Classe: scienze dello spettacolo e produzione multimediale (LM-65)

Corso: scienze del patrimonio audiovisivo e dell'educazione ai media - già discipline della musica dello spettacolo e del cinema/film and audiovisual studies (LM-65)

(valori assoluti)

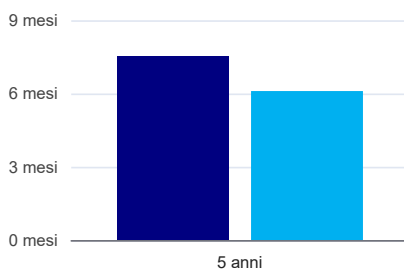
	Laureati	Intervistati	
Laureati del 2022 a 1 anno:	17	11	scheda di dettaglio
Laureati del 2020 a 3 anni:	6	5	scheda di dettaglio
Laureati del 2018 a 5 anni:	14	7	scheda di dettaglio

Tasso di occupazione



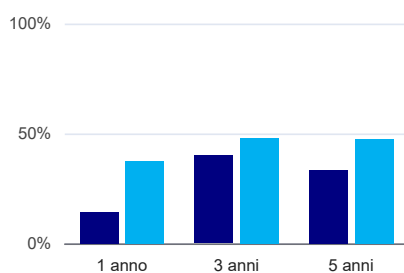
	1 anno	3 anni	5 anni
corso	63,6%	100,0%	85,7%
classe totale atenei	58,5%	77,8%	76,2%

Tempi di ingresso nel mercato del lavoro, dall'inizio della ricerca al reperimento del primo lavoro (medie, in mesi)⁽¹⁾



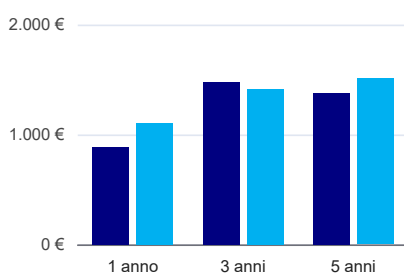
	1 anno	3 anni	5 anni
corso			7,5 mesi
classe totale atenei			6,1 mesi

Occupati che, nel lavoro, utilizzano in misura elevata le competenze acquisite con la laurea⁽¹⁾



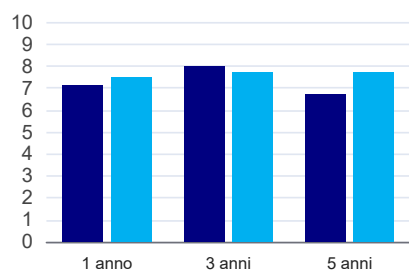
	1 anno	3 anni	5 anni
corso	14,3%	40,0%	33,3%
classe totale atenei	37,4%	47,9%	47,4%

Retribuzione mensile netta (medie, in euro)⁽¹⁾



	1 anno	3 anni	5 anni
corso	888€	1.476€	1.376€
classe totale atenei	1.106€	1.414€	1.510€

Soddisfazione per il lavoro svolto (medie, scala 1-10)⁽¹⁾



	1 anno	3 anni	5 anni
corso	7,1	8,0	6,7
classe totale atenei	7,5	7,7	7,7

⁽¹⁾ A partire dall'indagine 2022 l'indicatore è calcolato su tutti coloro che dichiarano di svolgere un'attività, anche di formazione, purché retribuita. Per le indagini precedenti, invece, è calcolato sui soli laureati che dichiarano di svolgere un'attività lavorativa retribuita, purché non si tratti di un'attività di formazione post-laurea. È pertanto necessario prestare molta cautela nel confronto dei risultati ottenuti in anni di rilevazione differenti.