

Scheda Unica Annuale - Soddisfazione per il corso di studio concluso e condizione occupazionale dei laureati

Opzioni:

I dati **non includono** i laureati di corsi equivalenti del 509.
 I dati sono confrontati con il totale della **classe di laurea** del complesso degli atenei.

Soddisfazione per il corso di studio concluso

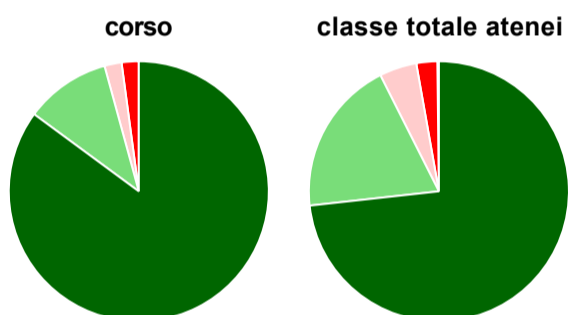
dati aggiornati ad aprile 2020

Ateneo: **Università degli Studi di UDINE - laurea di primo livello**
 Classe: **beni culturali (L-1)**
 Corso: **beni culturali - già conservazione dei beni culturali (L-1)**

Laureati nell'anno solare 2019 (*valori assoluti*)
 Laureati: **61**
 Intervistati: **56**
 Collettivo esaminato^(a): **52** [scheda di dettaglio](#)

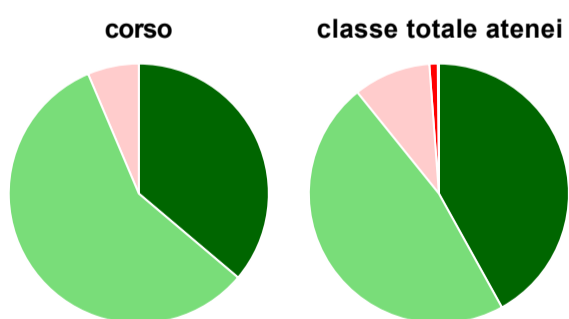
(a) Per una migliore confrontabilità della documentazione, si riportano i dati relativi ai **solli laureati che si sono iscritti al corso di laurea in anni recenti**, cioè a partire dal 2015: 52 di cui 47 intervistati.

Hanno frequentato regolarmente



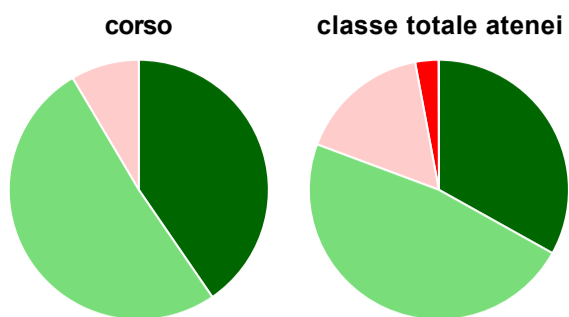
	corso	classe totale atenei
più del 75% degli insegnamenti previsti	85,1%	73,2%
tra il 50% e il 75%	10,6%	19,3%
tra il 25% e il 50%	2,1%	4,6%
meno del 25%	2,1%	2,6%
non rispondono	-	0,2%
Totale	100%	100%

Hanno ritenuto il carico di studio degli insegnamenti adeguato alla durata del corso di studio



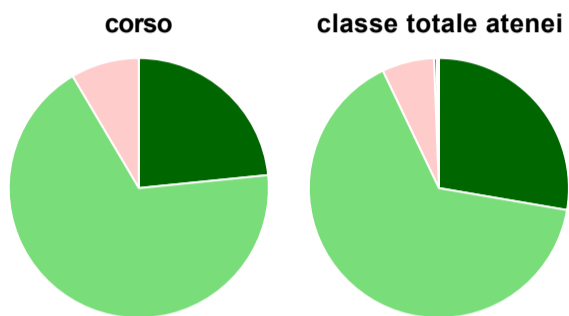
	corso	classe totale atenei
decisamente sì	36,2%	42,0%
più sì che no	57,4%	47,3%
più no che sì	6,4%	9,6%
decisamente no	-	1,0%
non rispondono	-	0,1%
Totale	100%	100%

Hanno ritenuto l'organizzazione degli esami (appelli, orari, informazioni, prenotazioni, ...) soddisfacente



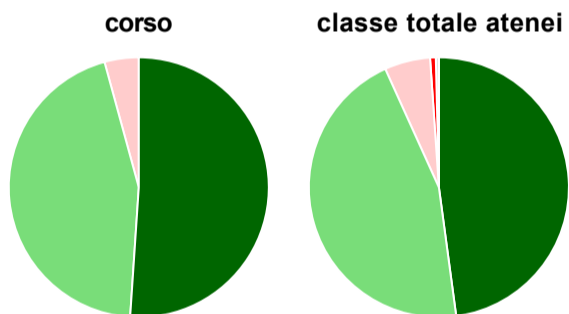
	corso	classe totale atenei
sempre o quasi sempre	40,4%	33,1%
per più della metà degli esami	51,1%	47,6%
per meno della metà degli esami	8,5%	16,4%
mai o quasi mai	-	2,9%
non rispondono	-	0,0%
Totale	100%	100%

Sono soddisfatti dei rapporti con i docenti in generale



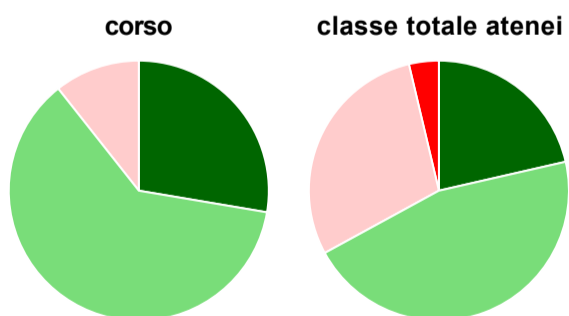
	corso	classe totale atenei
decisamente sì	23,4%	27,7%
più sì che no	68,1%	65,2%
più no che sì	8,5%	6,5%
decisamente no	-	0,3%
non rispondono	-	0,3%
Totale	100%	100%

Sono complessivamente soddisfatti del corso di laurea



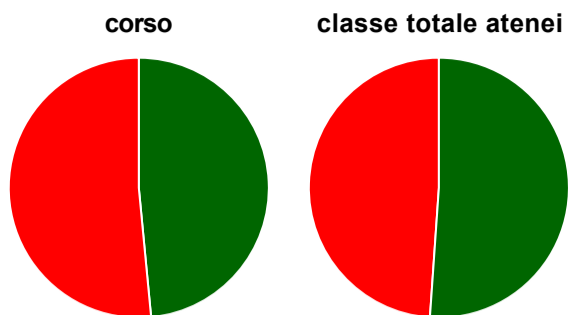
	corso	classe totale atenei
decisamente sì	51,1%	47,9%
più sì che no	44,7%	45,4%
più no che sì	4,3%	5,7%
decisamente no	-	0,7%
non rispondono	-	0,4%
Totale	100%	100%

Valutazione delle aule



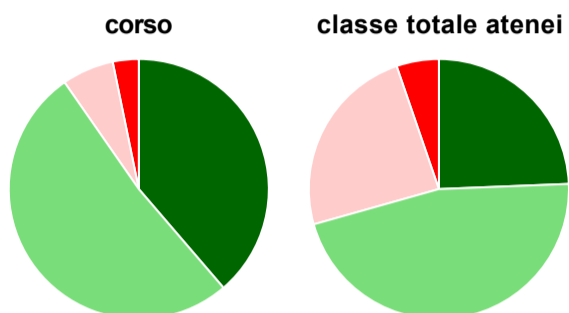
	corso	classe totale atenei
Hanno utilizzato le aule:	100,0%	99,4%
Valutazione (per 100 fruitori):		
sempre o quasi sempre adeguate	27,7%	21,4%
spesso adeguate	61,7%	45,6%
raramente adeguate	10,6%	29,2%
mai adeguate	-	3,7%
Totale	100%	100%

Valutazione delle postazioni informatiche



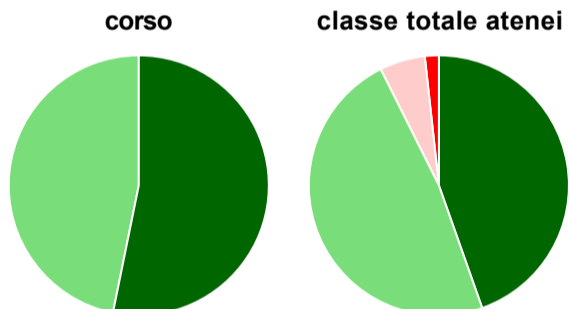
	corso	classe totale atenei
Hanno utilizzato le postazioni informatiche:	70,2%	64,5%
Valutazione (per 100 fruitori):		
in numero adeguato	48,5%	51,1%
in numero inadeguato	51,5%	48,9%
Totale	100%	100%

Valutazione delle attrezzature per le altre attività didattiche (laboratori, attività pratiche, ...)



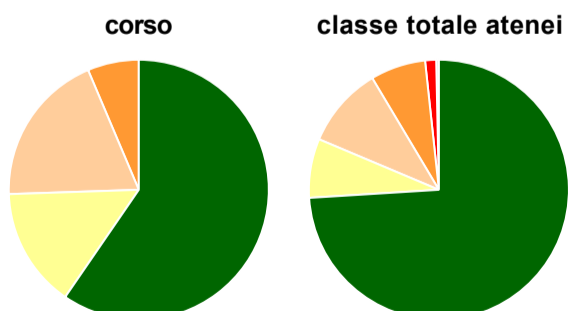
	corso	classe totale atenei
Hanno utilizzato le attrezzature per le altre attività didattiche (laboratori, attività pratiche, ...):	66,0%	70,9%
Valutazione (per 100 fruitori):		
sempre o quasi sempre adeguate	38,7%	24,4%
spesso adeguate	51,6%	46,3%
raramente adeguate	6,5%	24,1%
mai adeguate	3,2%	5,3%
Totale	100%	100%

Valutazione dei servizi di biblioteca (prestito/consultazione, orari di apertura, ...)



	corso	classe totale atenei
Hanno utilizzato i servizi di biblioteca (prestito/consultazione, orari di apertura, ...):	100,0%	95,5%
Valutazione (per 100 fruitori):		
decisamente positiva	53,2%	44,6%
abbastanza positiva	46,8%	48,0%
abbastanza negativa	-	5,7%
decisamente negativa	-	1,7%
Totale	100%	100%

Si iscriverebbero di nuovo all'università?



	corso	classe totale atenei
sì, allo stesso corso dell'Ateneo	59,6%	74,0%
sì, ma ad un altro corso dell'Ateneo	14,9%	7,3%
sì, allo stesso corso, ma in un altro Ateneo	19,1%	10,1%
sì, ma ad un altro corso e in un altro Ateneo	6,4%	6,9%
non si iscriverebbero più all'università	-	1,4%
non rispondono	-	0,3%
Totale	100%	100%

Condizione occupazionale

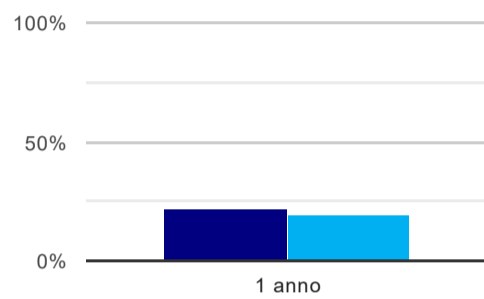
Anno di indagine: **2019**
dati aggiornati ad aprile 2020

Ateneo: **Università degli Studi di UDINE - laurea di primo livello**
Classe: **beni culturali (L-1)**
Corso: **beni culturali - già conservazione dei beni culturali (L-1)**

(valori assoluti)	Laureati	Intervistati	Collettivo esaminato ^(b)
Laureati del 2018 a 1 anno:	40	35	23 scheda di dettaglio

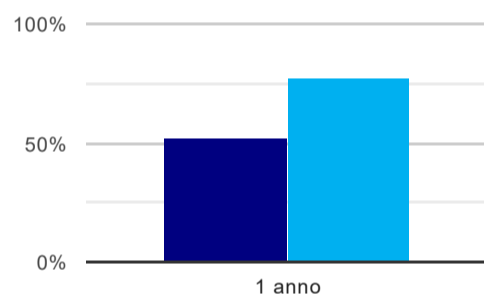
^(b) Per una migliore confrontabilità della documentazione, si riportano i dati relativi ai **solli laureati che non lavoravano al momento della laurea**.

Tasso di occupazione⁽¹⁾



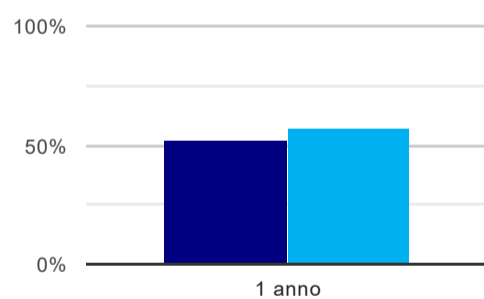
	1 anno
corso	21,7%
classe totale atenei	18,5%

Laureati attualmente iscritti ad un corso di laurea magistrale⁽²⁾



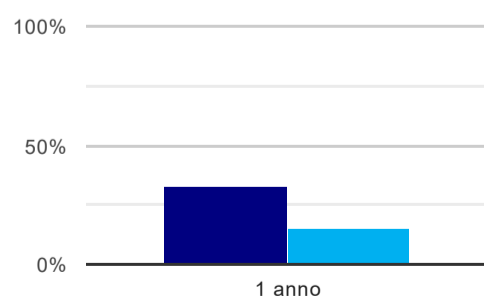
	1 anno
corso	52,2%
classe totale atenei	77,2%

Laureati che non lavorano, non cercano lavoro, ma sono impegnati in un corso universitario o in un tirocinio/praticantato⁽³⁾



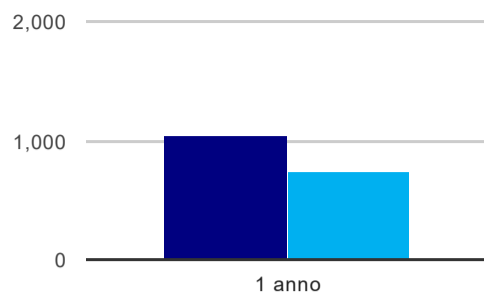
	1 anno
corso	52,2%
classe totale atenei	57,3%

Occupati che, nel lavoro, utilizzano in misura elevata le competenze acquisite con la laurea



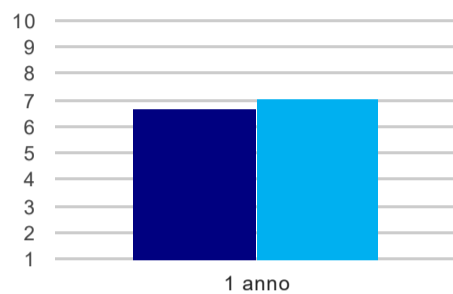
	1 anno
corso	33,3%
classe totale atenei	15,2%

Retribuzione mensile netta (medie, in euro)



	1 anno
corso	1.042
classe totale atenei	731

Soddisfazione per il lavoro svolto (medie, scala 1-10)



	1 anno
corso	6,7
classe totale atenei	7,1

(1) sono considerati occupati tutti coloro che dichiarano di svolgere una qualsiasi attività, anche di formazione o non in regola, purché retribuita.

(2) sono considerati anche i laureati iscritti ad un corso a ciclo unico, al corso in Scienze della Formazione primaria, nonché ad un corso di secondo livello presso una delle Istituzioni di Alta Formazione Artistica e Musicale.

(3) sono compresi quanti risultano impegnati in dottorati di ricerca, scuole di specializzazione, master universitari e, per i laureati di primo livello, altri corsi di laurea (di qualunque tipo, compresi i corsi attivati presso una delle Istituzioni di Alta Formazione Artistica e Musicale).