

Beni culturali - già conservazione dei beni culturali (L-1) Università degli Studi di UDINE

Scheda Unica Annuale - Soddisfazione per il corso di studio concluso e condizione occupazionale dei laureati

Opzioni:

I dati **non includono** i laureati di corsi equivalenti dell'ordinamento D.M. n. 509/1999.
 I dati sono confrontati con il totale della **classe di laurea del complesso degli atenei**.

Soddisfazione per il corso di studio concluso

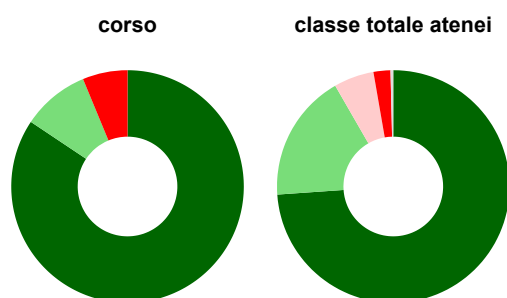
dati aggiornati ad aprile 2023

Ateneo: **Università degli Studi di UDINE - laurea di primo livello**
 Classe: **beni culturali (L-1)**
 Corso: **beni culturali - già conservazione dei beni culturali (L-1)**

Laureati nell'anno solare 2022 (*valori assoluti*)
 Laureati: **43**
 Intervistati: **43**
 Collettivo esaminato^(a): **32** [scheda di dettaglio](#)

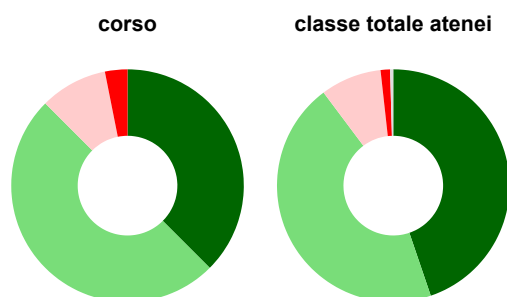
(a) Per una migliore confrontabilità della documentazione, si riportano i dati relativi ai **solli laureati che si sono iscritti al corso di laurea in anni recenti**, cioè a partire dal 2018: 32 di cui 32 intervistati.

Hanno frequentato regolarmente



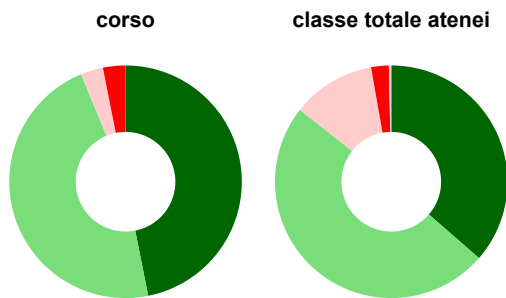
	corso	classe totale atenei
■ più del 75% degli insegnamenti previsti	84,4%	73,9%
■ tra il 50% e il 75%	9,4%	17,8%
■ tra il 25% e il 50%	-	5,6%
■ meno del 25%	6,3%	2,4%
■ non rispondono	-	0,4%
Totale	100%	100%

Hanno ritenuto il carico di studio degli insegnamenti adeguato alla durata del corso di studio



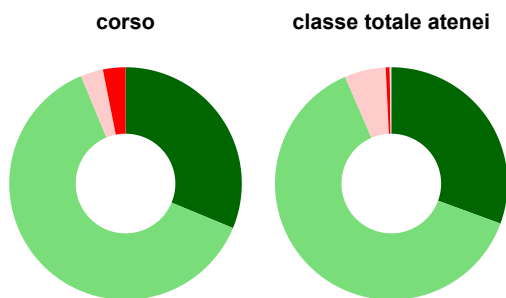
	corso	classe totale atenei
■ decisamente sì	37,5%	44,8%
■ più sì che no	50,0%	45,0%
■ più no che sì	9,4%	8,5%
■ decisamente no	3,1%	1,3%
■ non rispondono	-	0,4%
Totale	100%	100%

Hanno ritenuto l'organizzazione degli esami (appelli, orari, informazioni, prenotazioni, ...) soddisfacente



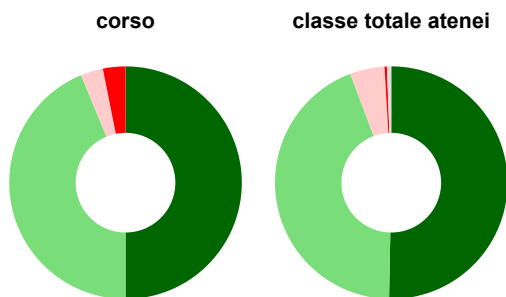
	corso	classe totale atenei
sempre o quasi sempre	46,9%	36,4%
per più della metà degli esami	46,9%	49,2%
per meno della metà degli esami	3,1%	11,6%
mai o quasi mai	3,1%	2,5%
non rispondono	-	0,3%
Totale	100%	100%

Sono soddisfatti dei rapporti con i docenti in generale



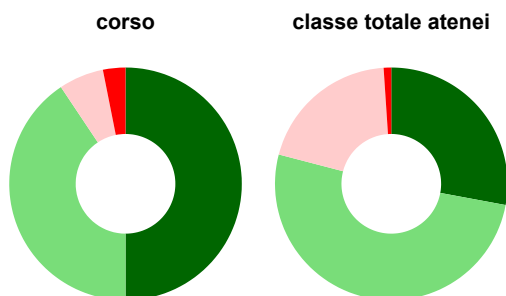
	corso	classe totale atenei
decisamente sì	31,3%	30,6%
più sì che no	62,5%	62,9%
più no che sì	3,1%	5,7%
decisamente no	3,1%	0,5%
non rispondono	-	0,2%
Totale	100%	100%

Sono complessivamente soddisfatti del corso di laurea



	corso	classe totale atenei
decisamente sì	50,0%	50,3%
più sì che no	43,8%	44,0%
più no che sì	3,1%	4,8%
decisamente no	3,1%	0,3%
non rispondono	-	0,6%
Totale	100%	100%

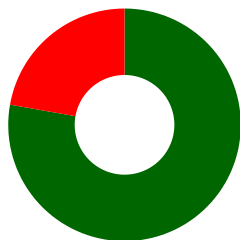
Valutazione delle aule



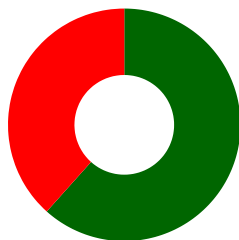
	corso	classe totale atenei
Hanno utilizzato le aule:	100,0%	98,8%
Valutazione (per 100 fruitori):		
sempre o quasi sempre adeguate	50,0%	27,9%
spesso adeguate	40,6%	51,1%
raramente adeguate	6,3%	19,9%
mai adeguate	3,1%	1,1%
Totale	100%	100%

Valutazione delle postazioni informatiche

corso



classe totale atenei



Hanno utilizzato le postazioni informatiche:

corso classe totale atenei

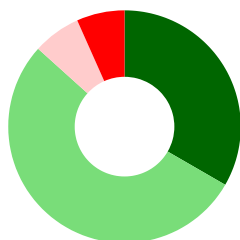
56,3% 46,6%

Valutazione (per 100 fruitori):

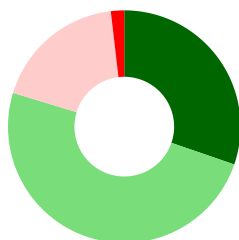
	in numero adeguato	77,8%	61,6%
	in numero inadeguato	22,2%	38,4%
Totale		100%	100%

Valutazione delle attrezzature per le altre attività didattiche (laboratori, attività pratiche, ...)

corso



classe totale atenei



Hanno utilizzato le attrezzature per le altre attività didattiche (laboratori, attività pratiche, ...):

corso classe totale atenei

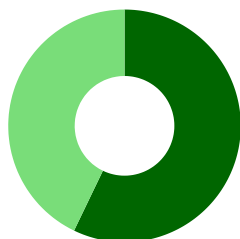
46,9% 56,0%

Valutazione (per 100 fruitori):

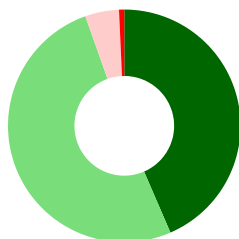
	sempre o quasi sempre adeguate	33,3%	30,3%
	spesso adeguate	53,3%	49,4%
	raramente adeguate	6,7%	18,5%
	mai adeguate	6,7%	1,9%
Totale		100%	100%

Valutazione dei servizi di biblioteca (prestito/consultazione, orari di apertura, ...)

corso



classe totale atenei



Hanno utilizzato i servizi di biblioteca (prestito/consultazione, orari di apertura, ...):

corso classe totale atenei

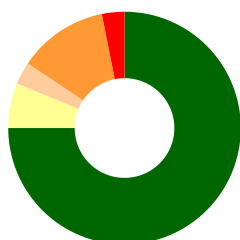
87,5% 90,6%

Valutazione (per 100 fruitori):

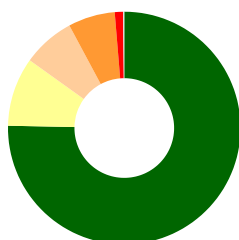
	decisamente positiva	57,1%	43,5%
	abbastanza positiva	42,9%	51,1%
	abbastanza negativa	-	4,7%
	decisamente negativa	-	0,7%
Totale		100%	100%

Si iscriverebbero di nuovo all'università?

corso



classe totale atenei



	sì, allo stesso corso dell'Ateneo	75,0%	75,3%
	sì, ma ad un altro corso dell'Ateneo	6,3%	9,6%
	sì, allo stesso corso, ma in un altro Ateneo	3,1%	7,3%
	sì, ma ad un altro corso e in un altro Ateneo	12,5%	6,5%
	non si iscriverebbero più all'università	3,1%	1,1%
	non rispondono	-	0,2%
Totale		100%	100%

Condizione occupazionale

Anno di indagine: **2022**
dati aggiornati ad aprile 2023

Ateneo: **Università degli Studi di UDINE - laurea di primo livello**

Classe: **beni culturali (L-1)**

Corso: **beni culturali - già conservazione dei beni culturali (L-1)**

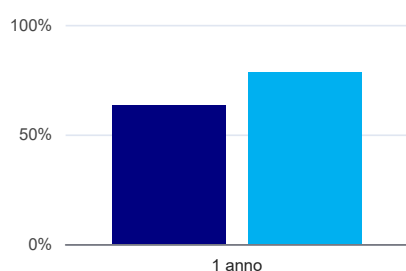
(valori assoluti)

	Laureati	Intervistati	Collettivo esaminato ^(b)
Laureati del 2021 a 1 anno:	43	27	19

[scheda di dettaglio](#)

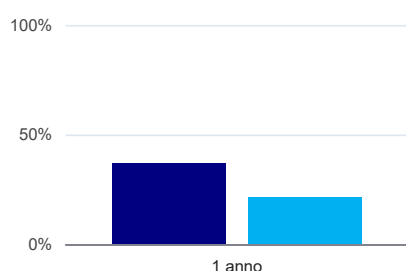
(b) Per una migliore confrontabilità della documentazione, si riportano i dati relativi ai **solli laureati che non lavoravano al momento della laurea**.

Laureati attualmente iscritti a un corso di laurea di secondo livello⁽¹⁾



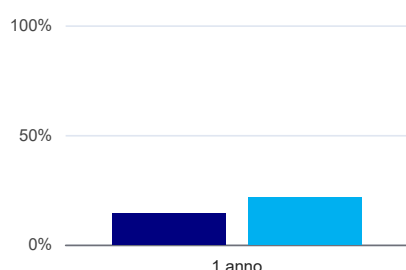
	1 anno
corso	63,2%
classe totale atenei	78,1%

Tasso di occupazione



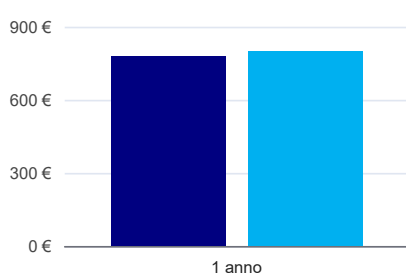
	1 anno
corso	36,8%
classe totale atenei	21,3%

Occupati che, nel lavoro, utilizzano in misura elevata le competenze acquisite con la laurea⁽²⁾



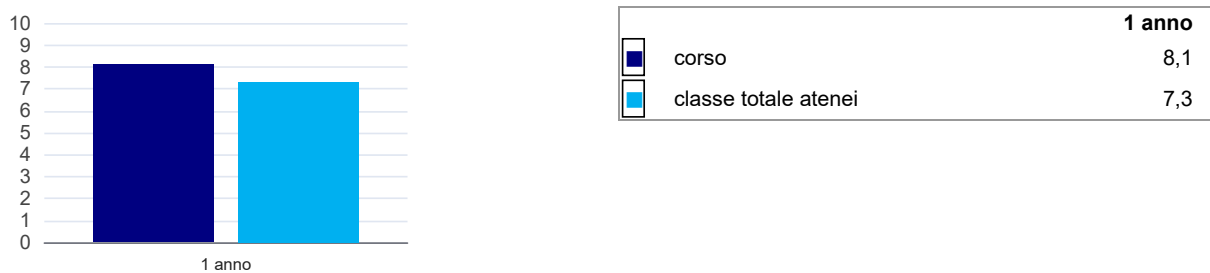
	1 anno
corso	14,3%
classe totale atenei	21,7%

Retribuzione mensile netta (medie, in euro)⁽²⁾



	1 anno
corso	776€
classe totale atenei	798€

Soddisfazione per il lavoro svolto (medie, scala 1-10)⁽²⁾



⁽¹⁾ sono considerati anche i laureati iscritti a un corso a ciclo unico, nonché a un corso di secondo livello presso una delle Istituzioni di Alta Formazione Artistica e Musicale.

⁽²⁾ A partire dall'indagine 2022 l'indicatore è calcolato su tutti coloro che dichiarano di svolgere un'attività, anche di formazione, purché retribuita. Per le indagini precedenti, invece, è calcolato sui soli laureati che dichiarano di svolgere un'attività lavorativa retribuita, purché non si tratti di un'attività di formazione post-laurea. È pertanto necessario prestare molta cautela nel confronto dei risultati ottenuti in anni di rilevazione differenti.