

Lettere (L-10) Università degli Studi di UDINE

Scheda Unica Annuale - Soddisfazione per il corso di studio concluso e condizione occupazionale dei laureati

Opzioni:

I dati **non includono** i laureati di corsi equivalenti dell'ordinamento D.M. n. 509/1999.
 I dati sono confrontati con il totale della **classe di laurea** del **complesso degli atenei**.

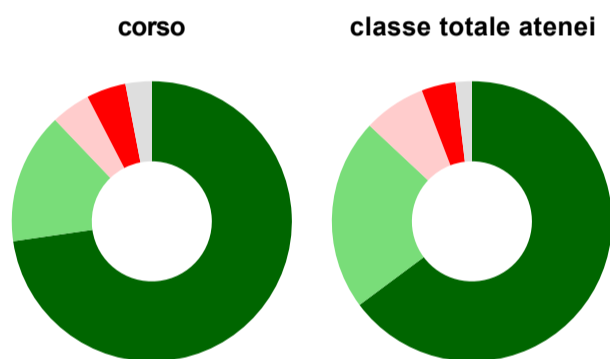
Soddisfazione per il corso di studio concluso

dati aggiornati ad aprile 2025

Ateneo: **Università degli Studi di UDINE - laurea di primo livello**
 Classe: **lettere (L-10)**
 Corso: **lettere (L-10)**

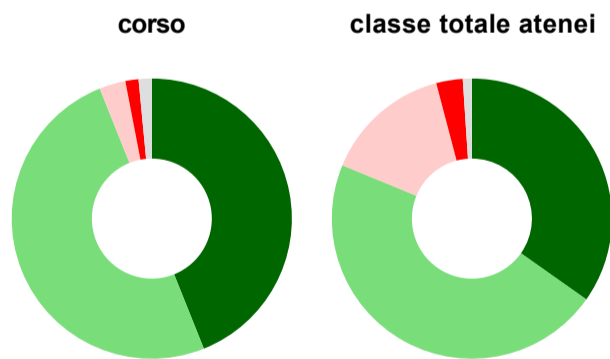
Laureati nell'anno solare 2024 (*valori assoluti*)
 Laureati: **70**
 Intervistati: **66**
[scheda di dettaglio](#)

Hanno frequentato regolarmente



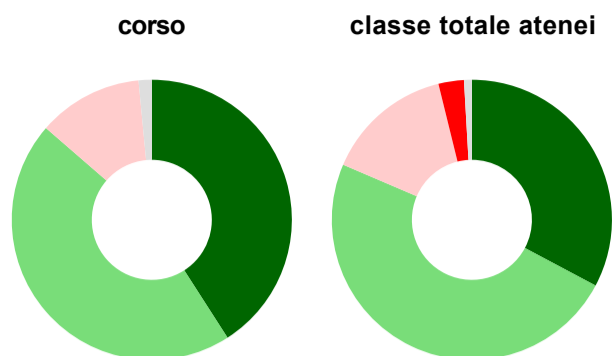
	corso	classe totale atenei
più del 75% degli insegnamenti previsti	72,7%	64,8%
tra il 50% e il 75%	15,2%	22,2%
tra il 25% e il 50%	4,5%	7,2%
meno del 25%	4,5%	3,9%
non rispondono	3,0%	1,9%
Totale	100%	100%

Hanno ritenuto il carico di studio degli insegnamenti adeguato alla durata del corso di studio



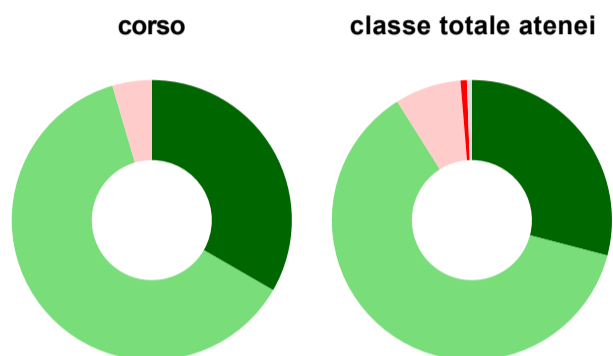
	corso	classe totale atenei
decisamente sì	43,9%	34,8%
più sì che no	50,0%	46,4%
più no che sì	3,0%	14,7%
decisamente no	1,5%	3,1%
non rispondono	1,5%	1,0%
Totale	100%	100%

Hanno ritenuto l'organizzazione degli esami (appelli, orari, informazioni, prenotazioni, ...) soddisfacente



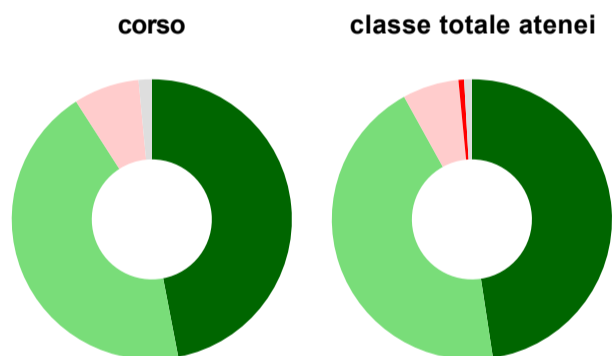
	corso	classe totale atenei
sempre o quasi sempre	40,9%	32,8%
per più della metà degli esami	45,5%	48,7%
per meno della metà degli esami	12,1%	14,7%
mai o quasi mai	-	2,9%
non rispondono	1,5%	0,9%
Totale	100%	100%

Sono soddisfatti dei rapporti con i docenti in generale



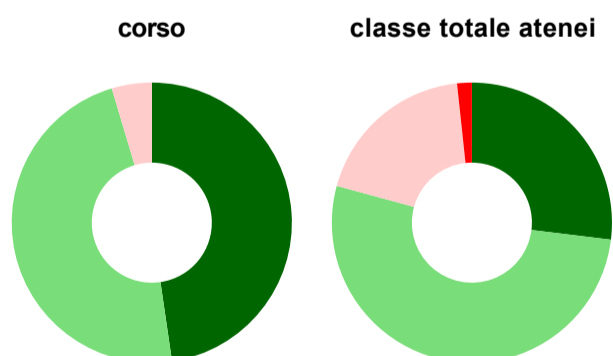
	corso	classe totale atenei
decisamente sì	33,3%	29,1%
più sì che no	62,1%	62,0%
più no che sì	4,5%	7,6%
decisamente no	-	0,7%
non rispondono	-	0,6%
Totale	100%	100%

Sono complessivamente soddisfatti del corso di laurea



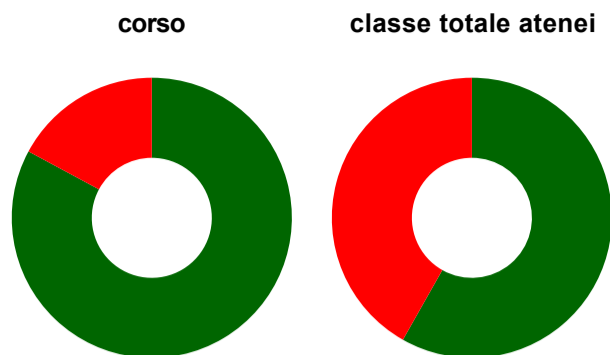
	corso	classe totale atenei
decisamente sì	47,0%	47,6%
più sì che no	43,9%	44,4%
più no che sì	7,6%	6,5%
decisamente no	-	0,7%
non rispondono	1,5%	0,9%
Totale	100%	100%

Valutazione delle aule



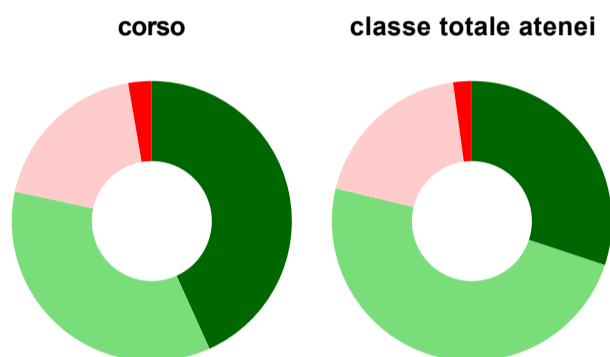
	corso	classe totale atenei
Hanno utilizzato le aule:	98,5%	98,7%
Valutazione (per 100 fruitori):		
sempre o quasi sempre adeguate	47,7%	26,9%
spesso adeguate	47,7%	52,3%
raramente adeguate	4,6%	19,1%
mai adeguate	-	1,7%
Totale	100%	100%

Valutazione delle postazioni informatiche



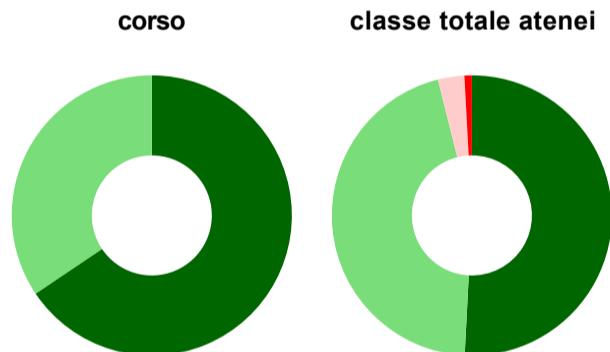
	corso	classe totale atenei
Hanno utilizzato le postazioni informatiche:	53,0%	58,1%
Valutazione (per 100 fruitori):		
in numero adeguato	82,9%	58,2%
in numero inadeguato	17,1%	41,8%
Totale	100%	100%

Valutazione delle attrezzature per le altre attività didattiche (laboratori, attività pratiche, ...)



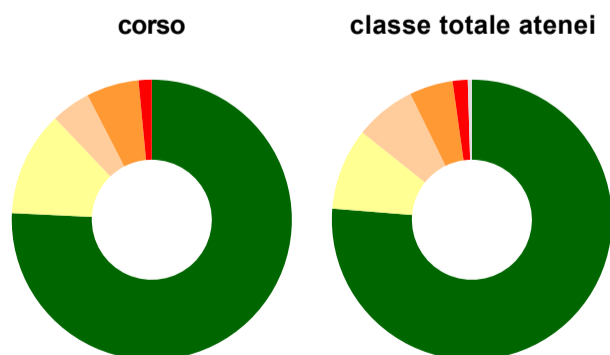
	corso	classe totale atenei
Hanno utilizzato le attrezzature per le altre attività didattiche (laboratori, attività pratiche, ...):	56,1%	63,3%
Valutazione (per 100 fruitori):		
sempre o quasi sempre adeguate	43,2%	30,1%
spesso adeguate	35,1%	48,7%
raramente adeguate	18,9%	19,1%
mai adeguate	2,7%	2,1%
Totale	100%	100%

Valutazione dei servizi di biblioteca (prestito/consultazione, orari di apertura, ...)



	corso	classe totale atenei
Hanno utilizzato i servizi di biblioteca (prestito/consultazione, orari di apertura, ...):	92,4%	92,4%
Valutazione (per 100 fruitori):		
decisamente positiva	65,6%	50,8%
abbastanza positiva	34,4%	45,3%
abbastanza negativa	-	3,1%
decisamente negativa	-	0,9%
Totale	100%	100%

Si iscriverebbero di nuovo all'università?



	corso	classe totale atenei
sì, allo stesso corso dell'Ateneo	75,8%	76,3%
sì, ma ad un altro corso dell'Ateneo	12,1%	9,4%
sì, allo stesso corso, ma in un altro Ateneo	4,5%	7,1%
sì, ma ad un altro corso e in un altro Ateneo	6,1%	5,0%
non si iscriverebbero più all'università	1,5%	1,7%
non rispondono	-	0,5%
Totale	100%	100%

Condizione occupazionale

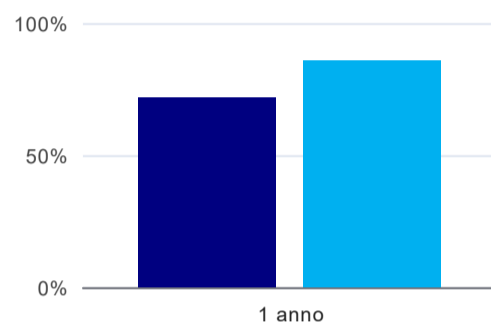
Anno di indagine: **2024**
dati aggiornati ad aprile 2025

Ateneo: **Università degli Studi di UDINE - laurea di primo livello**
Classe: **lettere (L-10)**
Corso: **lettere (L-10)**

(valori assoluti)	Laureati	Intervistati	Collettivo esaminato ^(b)
Laureati del 2023 a 1 anno:	87	60	15 scheda di dettaglio

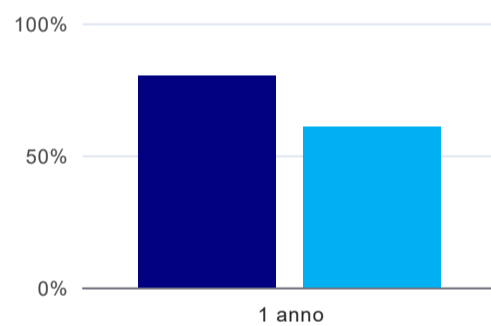
(b) Per una migliore confrontabilità della documentazione, si riportano i dati relativi **ai soli laureati che non si sono iscritti ad altro corso di laurea**, ad eccezione dell'indicatore "Laureati attualmente iscritti a un corso di secondo livello", che è calcolato sul complesso dei laureati intervistati.

Laureati attualmente iscritti a un corso di laurea di secondo livello⁽¹⁾



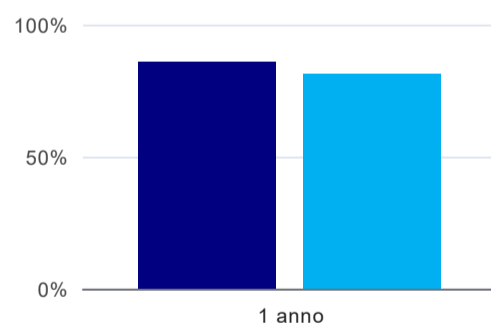
	1 anno
corso	71,7%
classe totale atenei	85,9%

Tasso di occupazione



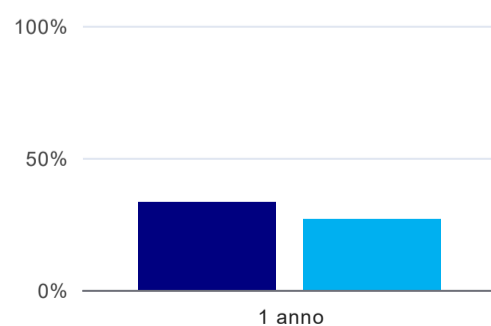
	1 anno
corso	80,0%
classe totale atenei	60,7%

Quota di occupati (calcolata sulle Forze di lavoro)⁽²⁾



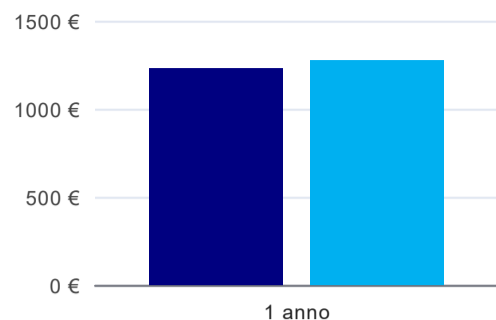
	1 anno
corso	85,7%
classe totale atenei	81,3%

Occupati che, nel lavoro, utilizzano in misura elevata le competenze acquisite con la laurea⁽³⁾



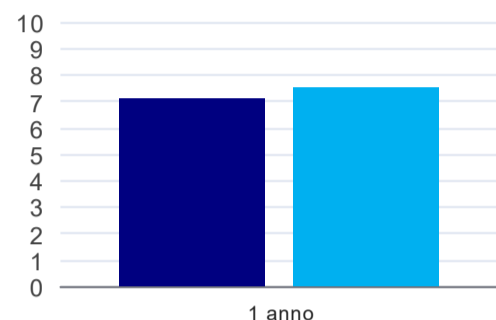
	1 anno
corso	33,3%
classe totale atenei	26,7%

Retribuzione mensile netta (medie, in euro)⁽³⁾



	1 anno
corso	1.230€
classe totale atenei	1.273€

Soddisfazione per il lavoro svolto (medie, scala 1-10)⁽³⁾



	1 anno
corso	7,1
classe totale atenei	7,5

⁽¹⁾ sono considerati anche i laureati iscritti a un corso a ciclo unico, nonché a un corso di secondo livello presso una delle Istituzioni di Alta Formazione Artistica e Musicale.

⁽²⁾ È calcolata dal rapporto tra gli occupati e le Forze di lavoro. Tale indicatore differisce dal Tasso di occupazione che è invece ottenuto dal rapporto tra gli occupati e il complesso degli intervistati. L'elaborazione è resa disponibile a seguito di specifiche richieste, per permettere il confronto con analoghi indicatori calcolati da fonti dati esterne.

⁽³⁾ A partire dall'indagine 2022 l'indicatore è calcolato su tutti coloro che dichiarano di svolgere un'attività, anche di formazione, purché retribuita. Per le indagini precedenti, invece, è calcolato sui soli laureati che dichiarano di svolgere un'attività lavorativa retribuita, purché non si tratti di un'attività di formazione post-laurea. È pertanto necessario prestare molta cautela nel confronto dei risultati ottenuti in anni di rilevazione differenti.