

Scheda Unica Annuale - Soddisfazione per il corso di studio concluso e condizione occupazionale dei laureati

Opzioni:

I dati **non includono** i laureati di corsi equivalenti del 509.
 I dati sono confrontati con il totale della **classe di laurea** del complesso degli atenei.

Soddisfazione per il corso di studio concluso

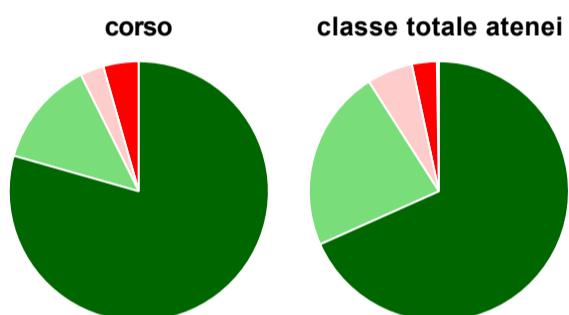
dati aggiornati ad aprile 2019

Ateneo: **Università degli Studi di UDINE - laurea di primo livello**
 Classe: **scienze del turismo (L-15)**
 Corso: **scienze e tecniche del turismo culturale (L-15)**

Laureati nell'anno solare 2018 (*valori assoluti*)
 Laureati: **80**
 Intervistati: **75**
 Collettivo esaminato^(a): **70** [scheda di dettaglio](#)

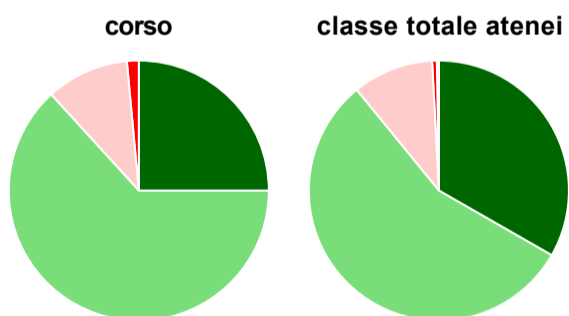
(a) Per una migliore confrontabilità della documentazione, si riportano i dati relativi ai **soli laureati che si sono iscritti al corso di laurea in anni recenti**, cioè a partire dal 2014: 70 di cui 68 intervistati.

Hanno frequentato regolarmente



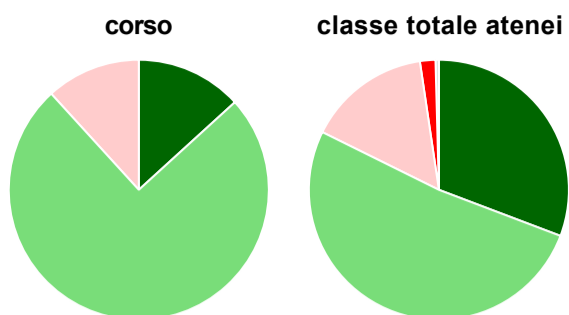
	corso	classe totale atenei
più del 75% degli insegnamenti previsti	79,4%	68,3%
tra il 50% e il 75%	13,2%	22,6%
tra il 25% e il 50%	2,9%	5,7%
meno del 25%	4,4%	3,1%
non rispondono	-	0,3%
Totale	100%	100%

Hanno ritenuto il carico di studio degli insegnamenti adeguato alla durata del corso di studio



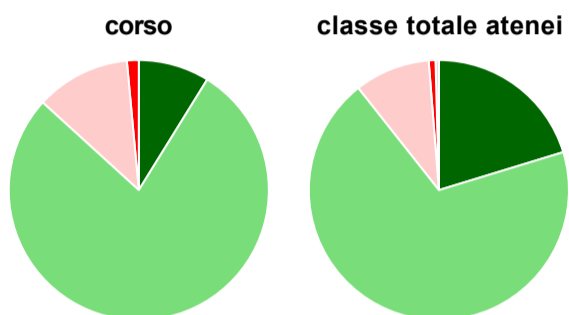
	corso	classe totale atenei
decisamente sì	25,0%	33,3%
più sì che no	63,2%	55,8%
più no che sì	10,3%	10,1%
decisamente no	1,5%	0,6%
non rispondono	-	0,3%
Totale	100%	100%

Hanno ritenuto l'organizzazione degli esami (appelli, orari, informazioni, prenotazioni, ...) soddisfacente



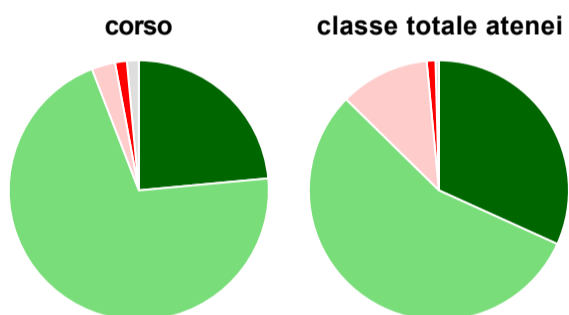
	corso	classe totale atenei
sempre o quasi sempre	13,2%	30,8%
per più della metà degli esami	75,0%	51,6%
per meno della metà degli esami	11,8%	15,3%
mai o quasi mai	-	1,9%
non rispondono	-	0,4%
Totale	100%	100%

Sono soddisfatti dei rapporti con i docenti in generale



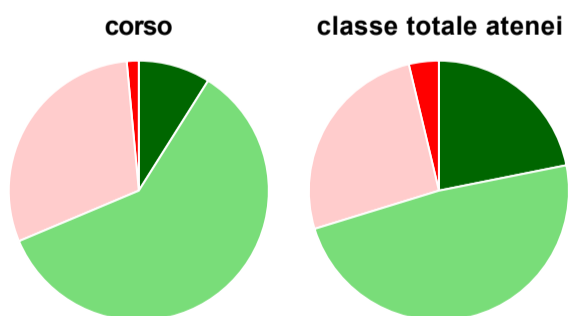
	corso	classe totale atenei
decisamente sì	8,8%	20,3%
più sì che no	77,9%	69,1%
più no che sì	11,8%	9,4%
decisamente no	1,5%	0,8%
non rispondono	-	0,4%
Totale	100%	100%

Sono complessivamente soddisfatti del corso di laurea



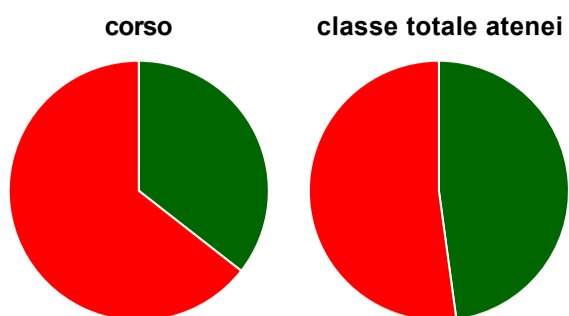
	corso	classe totale atenei
decisamente sì	23,5%	31,8%
più sì che no	70,6%	55,6%
più no che sì	2,9%	11,1%
decisamente no	1,5%	1,1%
non rispondono	1,5%	0,4%
Totale	100%	100%

Valutazione delle aule



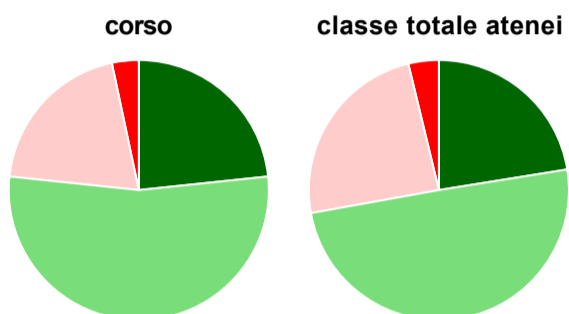
	corso	classe totale atenei
Hanno utilizzato le aule:	98,5%	98,9%
Valutazione (per 100 fruitori):		
sempre o quasi sempre adeguate	9,0%	21,9%
spesso adeguate	59,7%	48,4%
raramente adeguate	29,9%	26,0%
mai adeguate	1,5%	3,7%
Totale	100%	100%

Valutazione delle postazioni informatiche



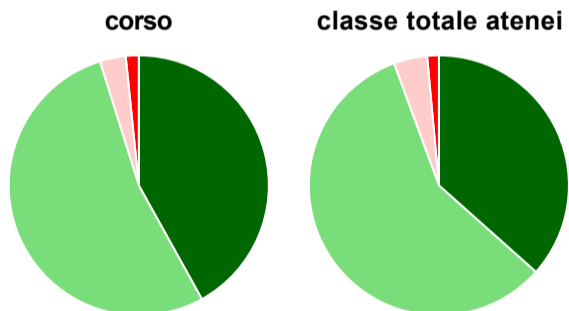
	corso	classe totale atenei
Hanno utilizzato le postazioni informatiche:	66,2%	75,9%
Valutazione (per 100 fruitori):		
in numero adeguato	35,6%	47,8%
in numero inadeguato	64,4%	52,2%
Totale	100%	100%

Valutazione delle attrezzature per le altre attività didattiche (laboratori, attività pratiche, ...)



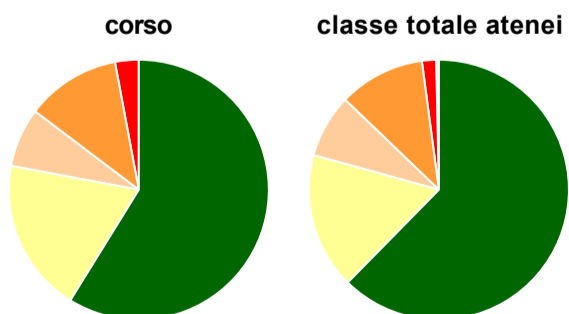
	corso	classe totale atenei
Hanno utilizzato le attrezzature per le altre attività didattiche (laboratori, attività pratiche, ...):	44,1%	68,7%
Valutazione (per 100 fruitori):		
sempre o quasi sempre adeguate	23,3%	22,5%
spesso adeguate	53,3%	49,7%
raramente adeguate	20,0%	24,1%
mai adeguate	3,3%	3,8%
Totale	100%	100%

Valutazione dei servizi di biblioteca (prestito/consultazione, orari di apertura, ...)



	corso	classe totale atenei
Hanno utilizzato i servizi di biblioteca (prestito/consultazione, orari di apertura, ...):	91,2%	86,6%
Valutazione (per 100 fruitori):		
decisamente positiva	41,9%	36,6%
abbastanza positiva	53,2%	57,8%
abbastanza negativa	3,2%	4,2%
decisamente negativa	1,6%	1,5%
Totale	100%	100%

Si iscriverebbero di nuovo all'università?



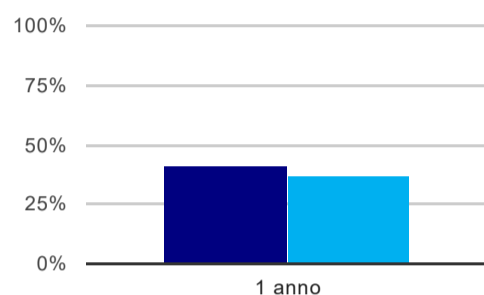
	corso	classe totale atenei
si, allo stesso corso dell'Ateneo	58,8%	62,4%
si, ma ad un altro corso dell'Ateneo	19,1%	16,9%
si, allo stesso corso, ma in un altro Ateneo	7,4%	7,9%
si, ma ad un altro corso e in un altro Ateneo	11,8%	10,7%
non si iscriverebbero più all'università	2,9%	1,8%
non rispondono	-	0,3%
Totale	100%	100%

Ateneo: **Università degli Studi di UDINE - laurea di primo livello**
Classe: **scienze del turismo (L-15)**
Corso: **scienze e tecniche del turismo culturale (L-15)**

(valori assoluti)	Laureati	Intervistati	Collettivo esaminato ^(b)
Laureati del 2017 a 1 anno:	56	37	22 scheda di dettaglio

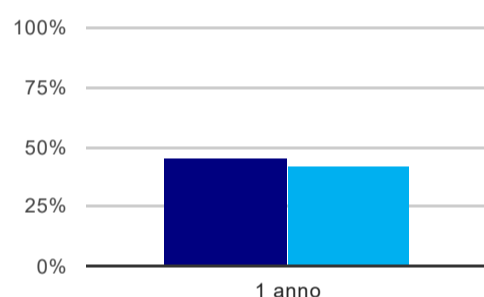
(b) Per una migliore confrontabilità della documentazione, si riportano i dati relativi ai **solli laureati che non lavoravano al momento della laurea**.

Tasso di occupazione⁽¹⁾



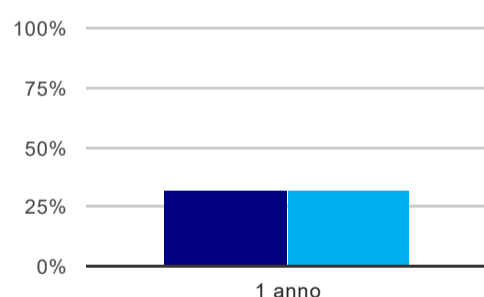
	1 anno
corso	40,9%
classe totale atenei	36,6%

Laureati attualmente iscritti ad un corso di laurea magistrale⁽²⁾



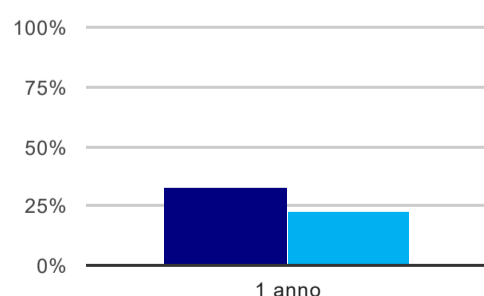
	1 anno
corso	45,5%
classe totale atenei	41,9%

Laureati che non lavorano, non cercano lavoro, ma sono impegnati in un corso universitario o in un tirocinio/praticantato⁽³⁾



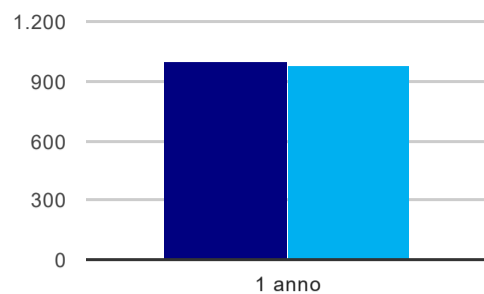
	1 anno
corso	31,8%
classe totale atenei	31,9%

Occupati che, nel lavoro, utilizzano in misura elevata le competenze acquisite con la laurea



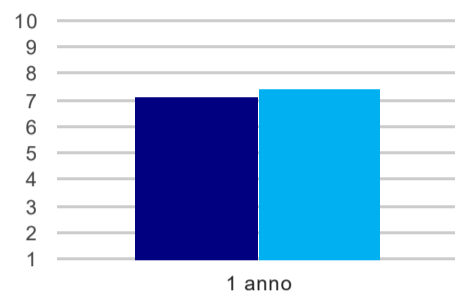
	1 anno
corso	33,3%
classe totale atenei	23,1%

Retribuzione mensile netta (medie, in euro)



	1 anno
corso	1.001
classe totale atenei	975

Soddisfazione per il lavoro svolto (medie, scala 1-10)



	1 anno
corso	7,1
classe totale atenei	7,4

(1) sono considerati occupati tutti coloro che dichiarano di svolgere una qualsiasi attività, anche di formazione o non in regola, purché retribuita.

(2) sono considerati anche i laureati iscritti ad un corso a ciclo unico, al corso in Scienze della Formazione primaria, nonché ad un corso di secondo livello presso una delle Istituzioni di Alta Formazione Artistica e Musicale.

(3) sono compresi quanti risultano impegnati in dottorati di ricerca, scuole di specializzazione, master universitari e, per i laureati di primo livello, altri corsi di laurea (di qualunque tipo, compresi i corsi attivati presso una delle Istituzioni di Alta Formazione Artistica e Musicale).