

## Scheda Unica Annuale - Soddisfazione per il corso di studio concluso e condizione occupazionale dei laureati

### Opzioni:

I dati **non includono** i laureati di corsi equivalenti del 509.  
 I dati sono confrontati con il totale della **classe di laurea** del complesso degli atenei.

### Soddisfazione per il corso di studio concluso

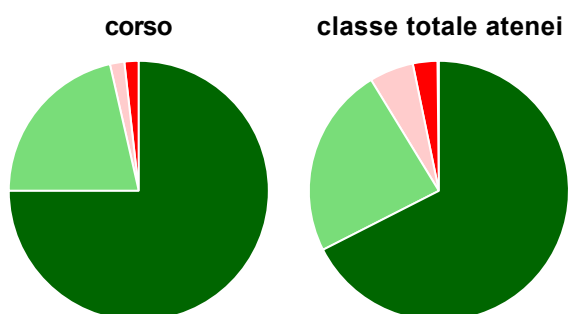
dati aggiornati ad aprile 2020

Ateneo: **Università degli Studi di UDINE - laurea di primo livello**  
 Classe: **scienze del turismo (L-15)**  
 Corso: **scienze e tecniche del turismo culturale (L-15)**

Laureati nell'anno solare 2019 (*valori assoluti*)  
 Laureati: **73**  
 Intervistati: **64**  
 Collettivo esaminato<sup>(a)</sup>: **63** [scheda di dettaglio](#)

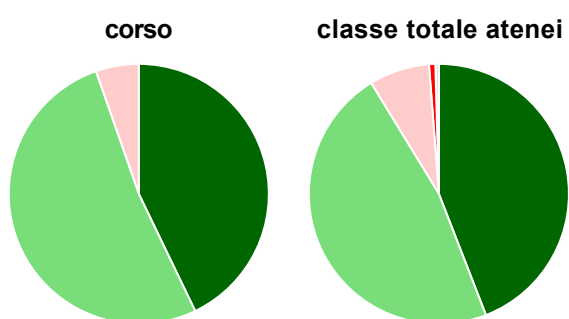
(a) Per una migliore confrontabilità della documentazione, si riportano i dati relativi ai **soli laureati che si sono iscritti al corso di laurea in anni recenti**, cioè a partire dal 2015: 63 di cui 56 intervistati.

#### Hanno frequentato regolarmente



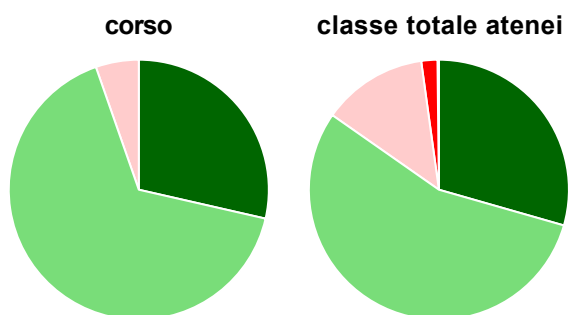
	corso	classe totale atenei
più del 75% degli insegnamenti previsti	75,0%	67,5%
tra il 50% e il 75%	21,4%	23,8%
tra il 25% e il 50%	1,8%	5,5%
meno del 25%	1,8%	3,1%
non rispondono	-	0,2%
<b>Totale</b>	<b>100%</b>	<b>100%</b>

#### Hanno ritenuto il carico di studio degli insegnamenti adeguato alla durata del corso di studio



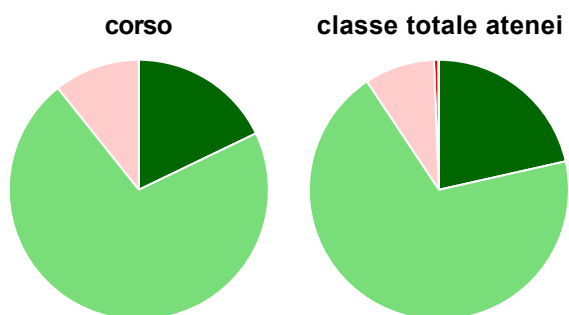
	corso	classe totale atenei
decisamente sì	42,9%	44,1%
più sì che no	51,8%	47,2%
più no che sì	5,4%	7,5%
decisamente no	-	0,8%
non rispondono	-	0,4%
<b>Totale</b>	<b>100%</b>	<b>100%</b>

### Hanno ritenuto l'organizzazione degli esami (appelli, orari, informazioni, prenotazioni, ...) soddisfacente



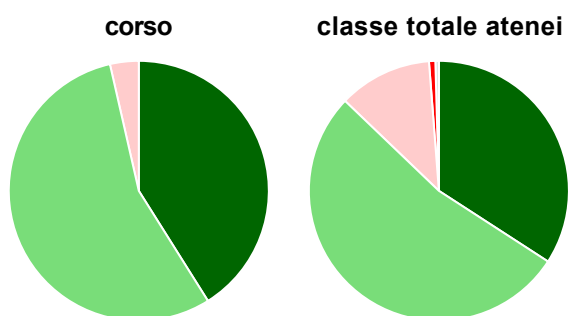
	corso	classe totale atenei
sempre o quasi sempre	28,6%	29,4%
per più della metà degli esami	66,1%	55,3%
per meno della metà degli esami	5,4%	13,1%
mai o quasi mai	-	2,0%
non rispondono	-	0,2%
<b>Totale</b>	<b>100%</b>	<b>100%</b>

### Sono soddisfatti dei rapporti con i docenti in generale



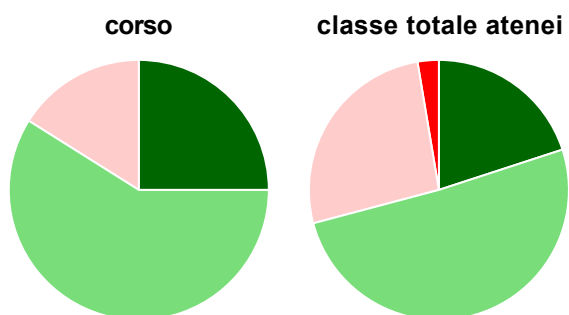
	corso	classe totale atenei
decisamente sì	17,9%	21,5%
più sì che no	71,4%	69,2%
più no che sì	10,7%	8,7%
decisamente no	-	0,5%
non rispondono	-	0,1%
<b>Totale</b>	<b>100%</b>	<b>100%</b>

### Sono complessivamente soddisfatti del corso di laurea



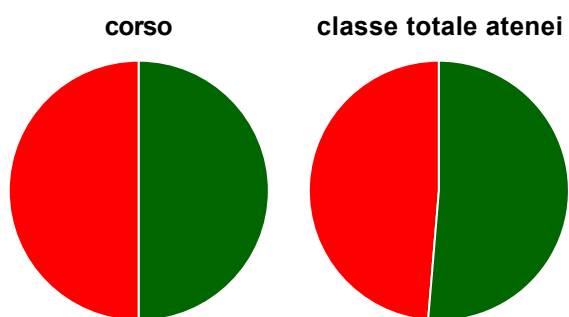
	corso	classe totale atenei
decisamente sì	41,1%	34,1%
più sì che no	55,4%	53,0%
più no che sì	3,6%	11,6%
decisamente no	-	0,8%
non rispondono	-	0,4%
<b>Totale</b>	<b>100%</b>	<b>100%</b>

### Valutazione delle aule



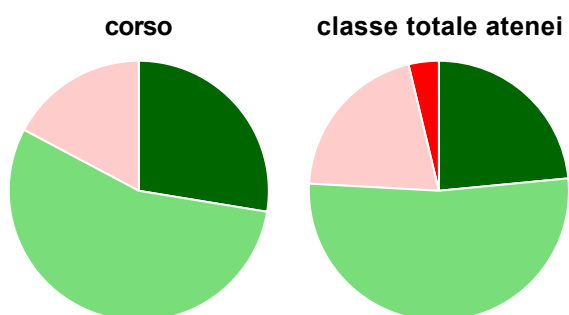
	corso	classe totale atenei
<b>Hanno utilizzato le aule:</b>	<b>100,0%</b>	<b>99,2%</b>
<b>Valutazione (per 100 fruitori):</b>		
sempre o quasi sempre adeguate	25,0%	20,0%
spesso adeguate	58,9%	50,9%
raramente adeguate	16,1%	26,5%
mai adeguate	-	2,6%
<b>Totale</b>	<b>100%</b>	<b>100%</b>

## Valutazione delle postazioni informatiche



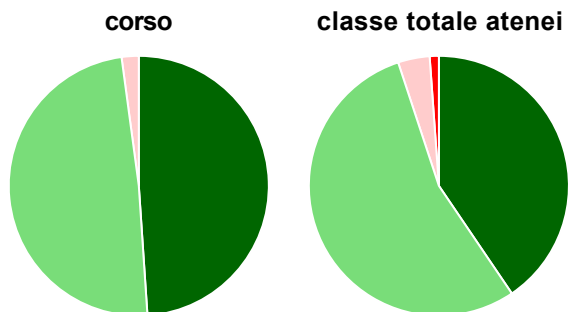
	corso	classe totale atenei
<b>Hanno utilizzato le postazioni informatiche:</b>	<b>57,1%</b>	<b>72,5%</b>
<b>Valutazione (per 100 fruitori):</b>		
in numero adeguato	50,0%	51,3%
in numero inadeguato	50,0%	48,7%
<b>Totale</b>	<b>100%</b>	<b>100%</b>

## Valutazione delle attrezzature per le altre attività didattiche (laboratori, attività pratiche, ...)



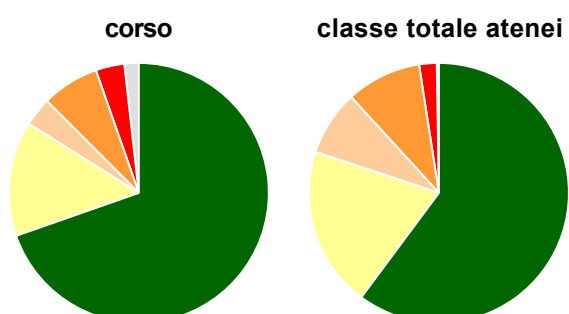
	corso	classe totale atenei
<b>Hanno utilizzato le attrezzature per le altre attività didattiche (laboratori, attività pratiche, ...):</b>	<b>51,8%</b>	<b>67,3%</b>
<b>Valutazione (per 100 fruitori):</b>		
sempre o quasi sempre adeguate	27,6%	23,5%
spesso adeguate	55,2%	52,4%
raramente adeguate	17,2%	20,4%
mai adeguate	-	3,8%
<b>Totale</b>	<b>100%</b>	<b>100%</b>

## Valutazione dei servizi di biblioteca (prestito/consultazione, orari di apertura, ...)



	corso	classe totale atenei
<b>Hanno utilizzato i servizi di biblioteca (prestito/consultazione, orari di apertura, ...):</b>	<b>83,9%</b>	<b>84,3%</b>
<b>Valutazione (per 100 fruitori):</b>		
decisamente positiva	48,9%	40,5%
abbastanza positiva	48,9%	54,4%
abbastanza negativa	2,1%	3,9%
decisamente negativa	-	1,1%
<b>Totale</b>	<b>100%</b>	<b>100%</b>

## Si iscriverebbero di nuovo all'università?



	corso	classe totale atenei
sì, allo stesso corso dell'Ateneo	69,6%	60,2%
sì, ma ad un altro corso dell'Ateneo	14,3%	19,9%
sì, allo stesso corso, ma in un altro Ateneo	3,6%	8,1%
sì, ma ad un altro corso e in un altro Ateneo	7,1%	9,3%
non si iscriverebbero più all'università	3,6%	2,2%
non rispondono	1,8%	0,3%
<b>Totale</b>	<b>100%</b>	<b>100%</b>

# Condizione occupazionale

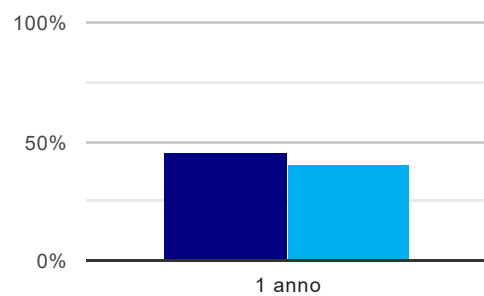
Anno di indagine: **2019**  
dati aggiornati ad aprile 2020

Ateneo: **Università degli Studi di UDINE - laurea di primo livello**  
Classe: **scienze del turismo (L-15)**  
Corso: **scienze e tecniche del turismo culturale (L-15)**

(valori assoluti)	Laureati	Intervistati	Collettivo esaminato <sup>(b)</sup>
Laureati del 2018 a 1 anno:	80	61	33 <a href="#">scheda di dettaglio</a>

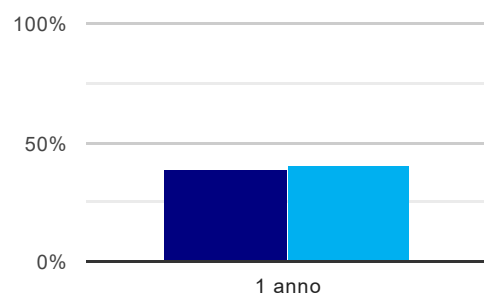
<sup>(b)</sup> Per una migliore confrontabilità della documentazione, si riportano i dati relativi ai **solli laureati che non lavoravano al momento della laurea**.

## Tasso di occupazione<sup>(1)</sup>



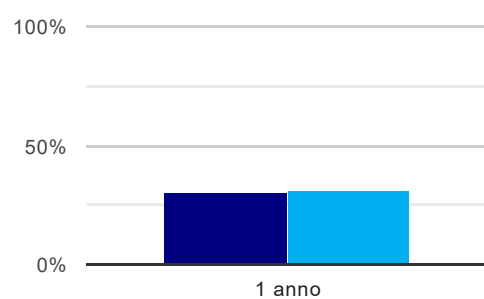
	1 anno
corso	45,5%
classe totale atenei	39,9%

## Laureati attualmente iscritti ad un corso di laurea magistrale<sup>(2)</sup>



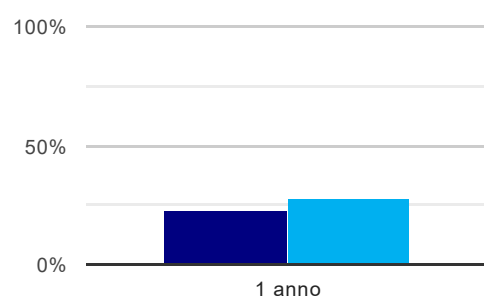
	1 anno
corso	39,4%
classe totale atenei	39,8%

## Laureati che non lavorano, non cercano lavoro, ma sono impegnati in un corso universitario o in un tirocinio/praticantato<sup>(3)</sup>



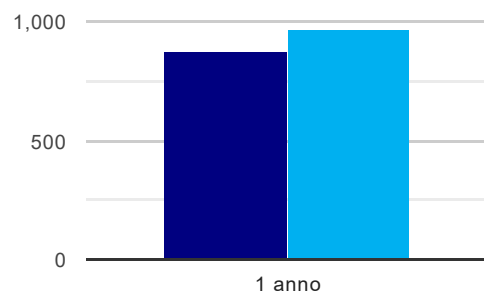
	1 anno
corso	30,3%
classe totale atenei	30,9%

## Occupati che, nel lavoro, utilizzano in misura elevata le competenze acquisite con la laurea



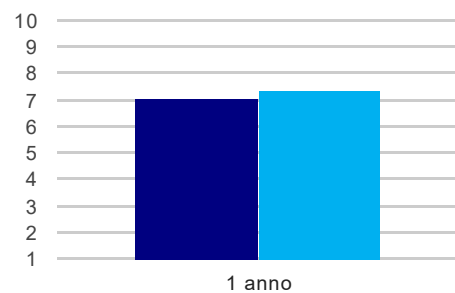
	1 anno
corso	23,1%
classe totale atenei	27,7%

### Retribuzione mensile netta (medie, in euro)



	1 anno
corso	876
classe totale atenei	969

### Soddisfazione per il lavoro svolto (medie, scala 1-10)



	1 anno
corso	7,1
classe totale atenei	7,3

(1) sono considerati occupati tutti coloro che dichiarano di svolgere una qualsiasi attività, anche di formazione o non in regola, purché retribuita.

(2) sono considerati anche i laureati iscritti ad un corso a ciclo unico, al corso in Scienze della Formazione primaria, nonché ad un corso di secondo livello presso una delle Istituzioni di Alta Formazione Artistica e Musicale.

(3) sono compresi quanti risultano impegnati in dottorati di ricerca, scuole di specializzazione, master universitari e, per i laureati di primo livello, altri corsi di laurea (di qualunque tipo, compresi i corsi attivati presso una delle Istituzioni di Alta Formazione Artistica e Musicale).