

Scheda Unica Annuale - Soddisfazione per il corso di studio concluso e condizione occupazionale dei laureati

Opzioni:

I dati **non includono** i laureati di corsi equivalenti dell'ordinamento D.M. n. 509/1999.
 I dati sono confrontati con il totale della **classe di laurea del complesso degli atenei**.

Soddisfazione per il corso di studio concluso

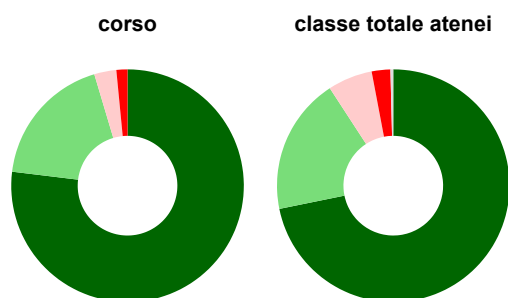
dati aggiornati ad aprile 2022

Ateneo: **Università degli Studi di UDINE - laurea di primo livello**
 Classe: **scienze del turismo (L-15)**
 Corso: **scienze e tecniche del turismo culturale (L-15)**

Laureati nell'anno solare 2021 (*valori assoluti*)
 Laureati: **87**
 Intervistati: **79**
 Collettivo esaminato^(a): **71** [scheda di dettaglio](#)

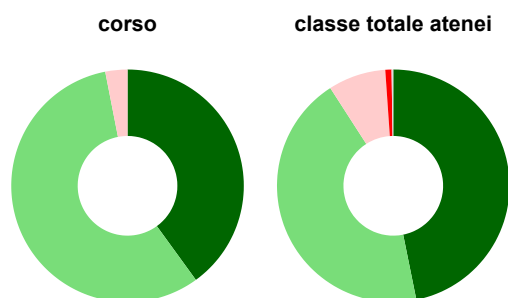
(a) Per una migliore confrontabilità della documentazione, si riportano i dati relativi ai **soli laureati che si sono iscritti al corso di laurea in anni recenti**, cioè a partire dal 2017: 71 di cui 65 intervistati.

Hanno frequentato regolarmente



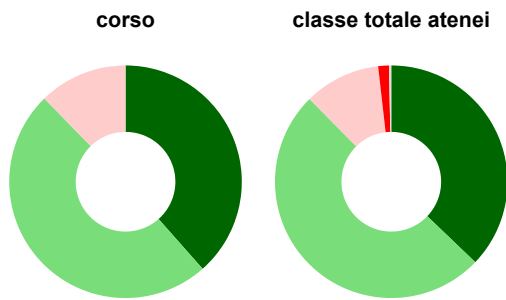
	corso	classe totale atenei
■ più del 75% degli insegnamenti previsti	76,9%	71,8%
■ tra il 50% e il 75%	18,5%	19,0%
■ tra il 25% e il 50%	3,1%	6,2%
■ meno del 25%	1,5%	2,6%
■ non rispondono	-	0,4%
Totale	100%	100%

Hanno ritenuto il carico di studio degli insegnamenti adeguato alla durata del corso di studio



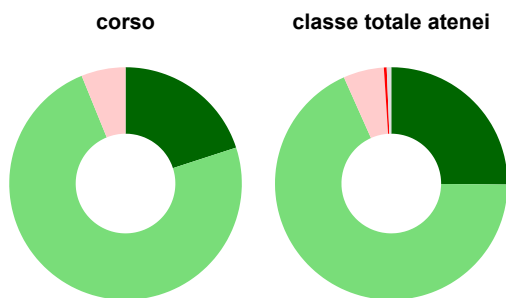
	corso	classe totale atenei
■ decisamente sì	40,0%	46,8%
■ più sì che no	56,9%	44,1%
■ più no che sì	3,1%	8,0%
■ decisamente no	-	0,9%
■ non rispondono	-	0,2%
Totale	100%	100%

Hanno ritenuto l'organizzazione degli esami (appelli, orari, informazioni, prenotazioni, ...) soddisfacente



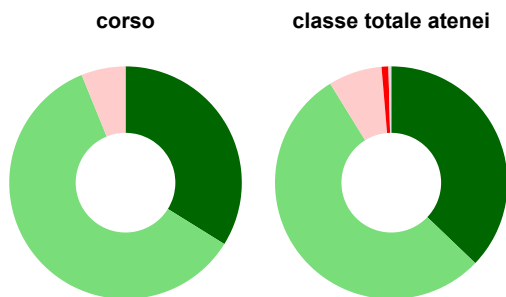
	corso	classe totale atenei
■ sempre o quasi sempre	38,5%	37,2%
■ per più della metà degli esami	49,2%	50,4%
■ per meno della metà degli esami	12,3%	10,6%
■ mai o quasi mai	-	1,5%
■ non rispondono	-	0,3%
Totale	100%	100%

Sono soddisfatti dei rapporti con i docenti in generale



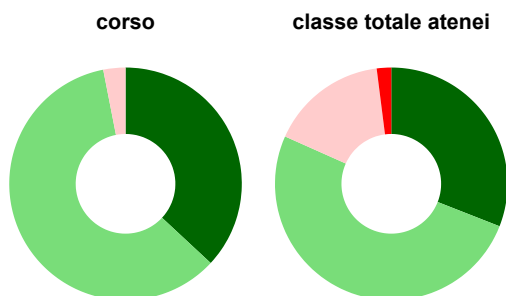
	corso	classe totale atenei
■ decisamente sì	20,0%	25,1%
■ più sì che no	73,8%	68,2%
■ più no che sì	6,2%	5,7%
■ decisamente no	-	0,4%
■ non rispondono	-	0,6%
Totale	100%	100%

Sono complessivamente soddisfatti del corso di laurea



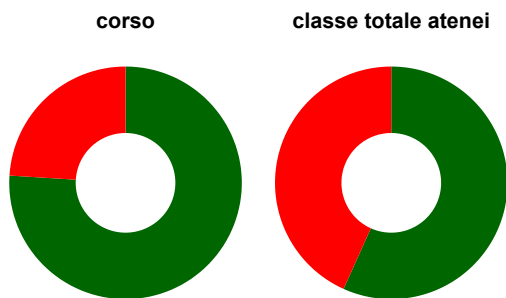
	corso	classe totale atenei
■ decisamente sì	33,8%	37,2%
■ più sì che no	60,0%	54,0%
■ più no che sì	6,2%	7,5%
■ decisamente no	-	0,9%
■ non rispondono	-	0,4%
Totale	100%	100%

Valutazione delle aule



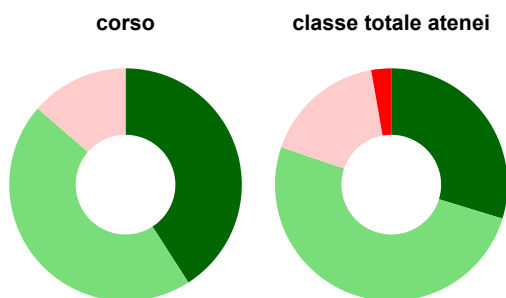
	corso	classe totale atenei
Hanno utilizzato le aule:	100,0%	97,7%
Valutazione (per 100 fruitori):		
■ sempre o quasi sempre adeguate	36,9%	30,9%
■ spesso adeguate	60,0%	50,7%
■ raramente adeguate	3,1%	16,3%
■ mai adeguate	-	2,0%
Totale	100%	100%

Valutazione delle postazioni informatiche



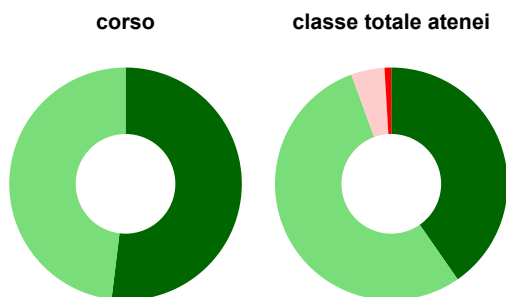
	corso	classe totale atenei
Hanno utilizzato le postazioni informatiche:	38,5%	70,6%
Valutazione (per 100 fruitori):		
in numero adeguato	76,0%	56,7%
in numero inadeguato	24,0%	43,3%
Totale	100%	100%

Valutazione delle attrezzature per le altre attività didattiche (laboratori, attività pratiche, ...)



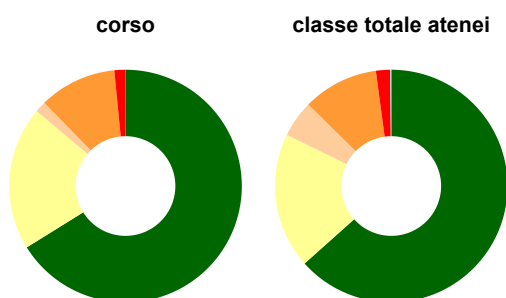
	corso	classe totale atenei
Hanno utilizzato le attrezzature per le altre attività didattiche (laboratori, attività pratiche, ...):	33,8%	62,4%
Valutazione (per 100 fruitori):		
sempre o quasi sempre adeguate	40,9%	29,7%
spesso adeguate	45,5%	50,5%
raramente adeguate	13,6%	17,0%
mai adeguate	-	2,8%
Totale	100%	100%

Valutazione dei servizi di biblioteca (prestito/consultazione, orari di apertura, ...)



	corso	classe totale atenei
Hanno utilizzato i servizi di biblioteca (prestito/consultazione, orari di apertura, ...):	80,0%	76,0%
Valutazione (per 100 fruitori):		
decisamente positiva	51,9%	40,3%
abbastanza positiva	48,1%	54,1%
abbastanza negativa	-	4,7%
decisamente negativa	-	0,9%
Totale	100%	100%

Si iscriverebbero di nuovo all'università?



	corso	classe totale atenei
sì, allo stesso corso dell'Ateneo	66,2%	63,4%
sì, ma ad un altro corso dell'Ateneo	20,0%	18,9%
sì, allo stesso corso, ma in un altro Ateneo	1,5%	5,1%
sì, ma ad un altro corso e in un altro Ateneo	10,8%	10,5%
non si iscriverebbero più all'università	1,5%	2,0%
non rispondono	-	0,2%
Totale	100%	100%

Condizione occupazionale

Anno di indagine: 2021
dati aggiornati ad aprile 2022

Ateneo: **Università degli Studi di UDINE - laurea di primo livello**

Classe: **scienze del turismo (L-15)**

Corso: **scienze e tecniche del turismo culturale (L-15)**

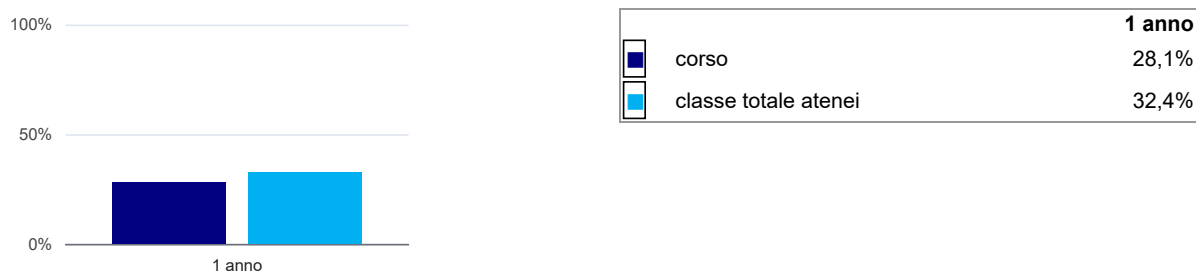
(valori assoluti)	Laureati	Intervistati	Collettivo esaminato ^(b)	
Laureati del 2020 a 1 anno:	78	51	32	scheda di dettaglio

(b) Per una migliore confrontabilità della documentazione, si riportano i dati relativi ai **solli laureati che non lavoravano al momento della laurea**.

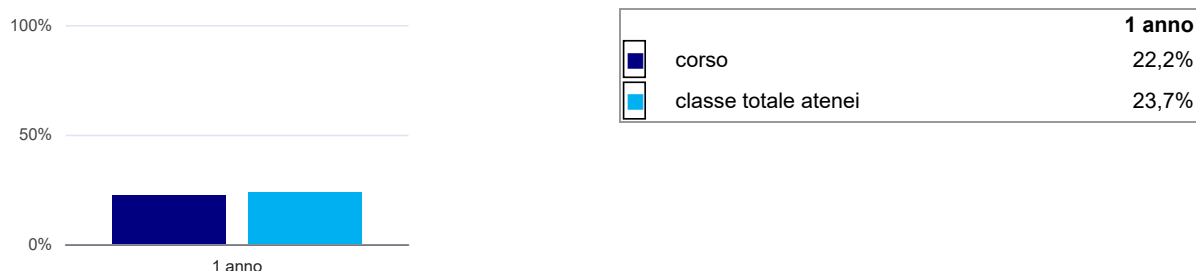
Laureati attualmente iscritti a un corso di laurea di secondo livello⁽¹⁾



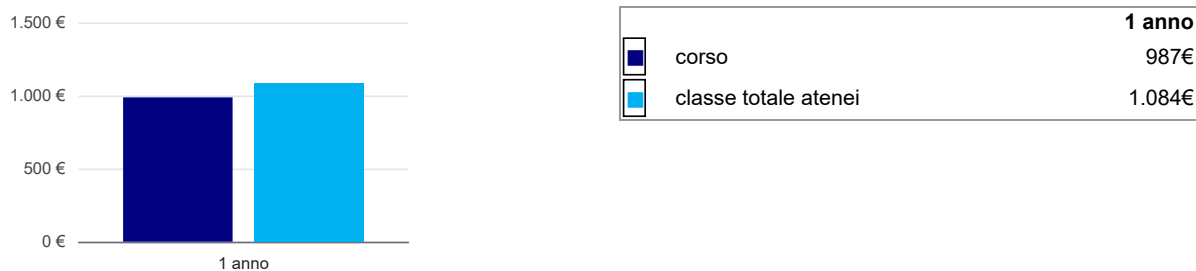
Tasso di occupazione⁽²⁾



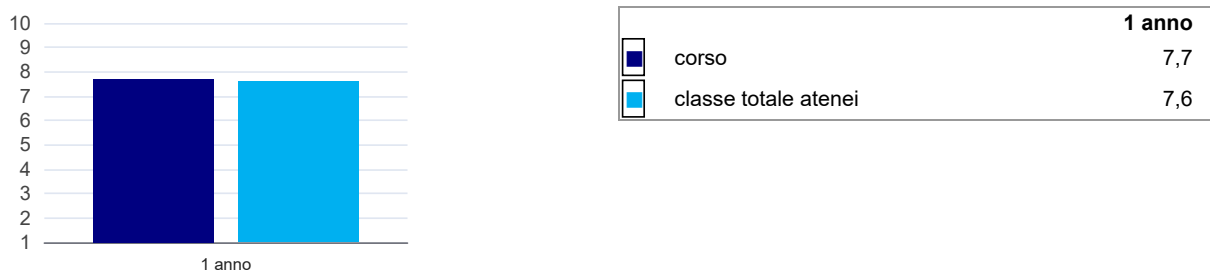
Occupati che, nel lavoro, utilizzano in misura elevata le competenze acquisite con la laurea



Retribuzione mensile netta (medie, in euro)



Soddisfazione per il lavoro svolto (medie, scala 1-10)



(1) sono considerati anche i laureati iscritti a un corso a ciclo unico, nonché a un corso di secondo livello presso una delle Istituzioni di Alta Formazione Artistica e Musicale.

(2) sono considerati occupati tutti coloro che dichiarano di svolgere una qualsiasi attività, anche di formazione o non in regola, purché retribuita.