



Risultati questionario opinione studenti a.a. 2018-2019 e confronto con anni precedenti

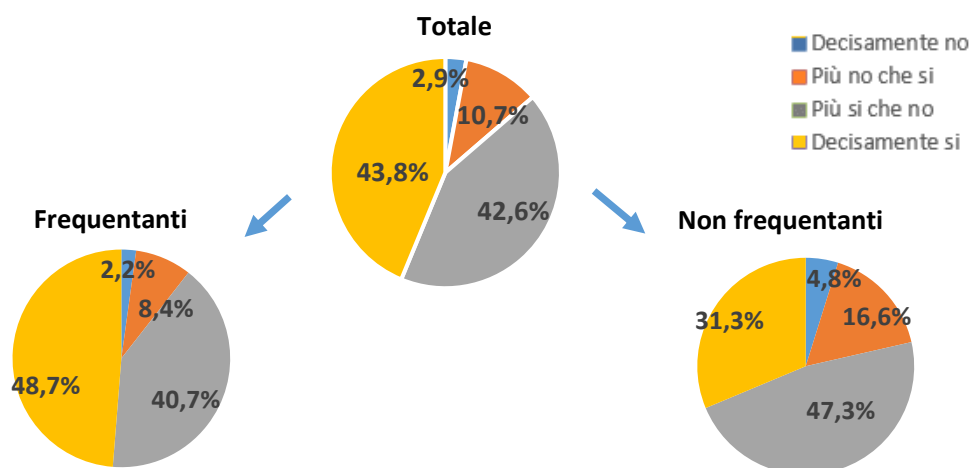
Corso di Laurea (DM 270) in
**SCIENZE E TECNICHE DEL TURISMO CULTURALE (L-
15)**

SCIENZE E TECNICHE DEL TURISMO CULTURALE

N. complessivo di questionari compilati: 1.811

Nel complesso, è soddisfatto dell'insegnamento?

	Studenti frequentanti		Studenti non frequentanti		Totale	
	N. risposte	% col.	N. risposte	% col.	N. risposte	% col.
Decisamente no	26	2,2%	23	4,8%	49	2,9%
Più no che si	100	8,4%	79	16,6%	179	10,7%
Più si che no	485	40,7%	225	47,3%	710	42,6%
Decisamente si	581	48,7%	149	31,3%	730	43,8%
Totale	1.192	100,0%	476	100,0%	1.668	100,0%

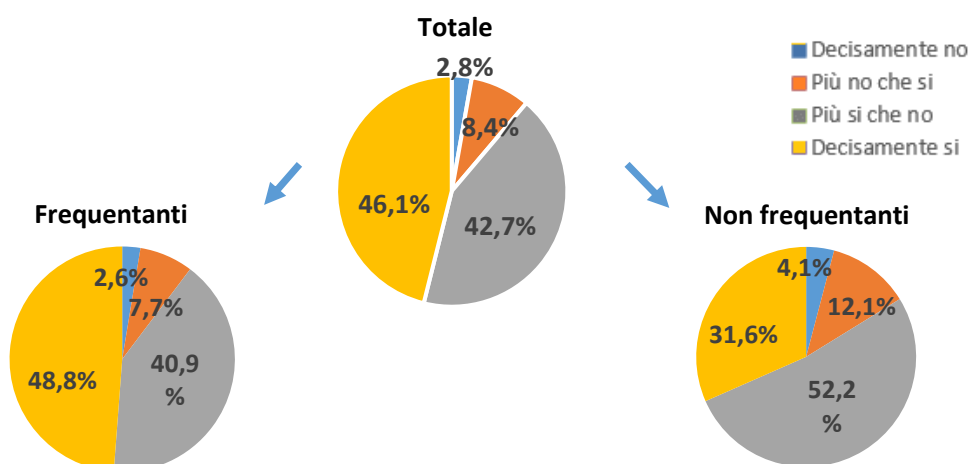


ATENEIO

N. complessivo di questionari compilati: 85.388

Nel complesso, è soddisfatto dell'insegnamento?

	Studenti frequentanti		Studenti non frequentanti		Totale	
	N. risposte	% col.	N. risposte	% col.	N. risposte	% col.
Decisamente no	1.765	2,6%	518	4,1%	2.283	2,8%
Più no che si	5.227	7,7%	1.530	12,1%	6.757	8,4%
Più si che no	27.718	40,9%	6.621	52,2%	34.339	42,7%
Decisamente si	33.029	48,8%	4.005	31,6%	37.034	46,1%
Totale	67.739	100,0%	12.674	100,0%	80.413	100,0%



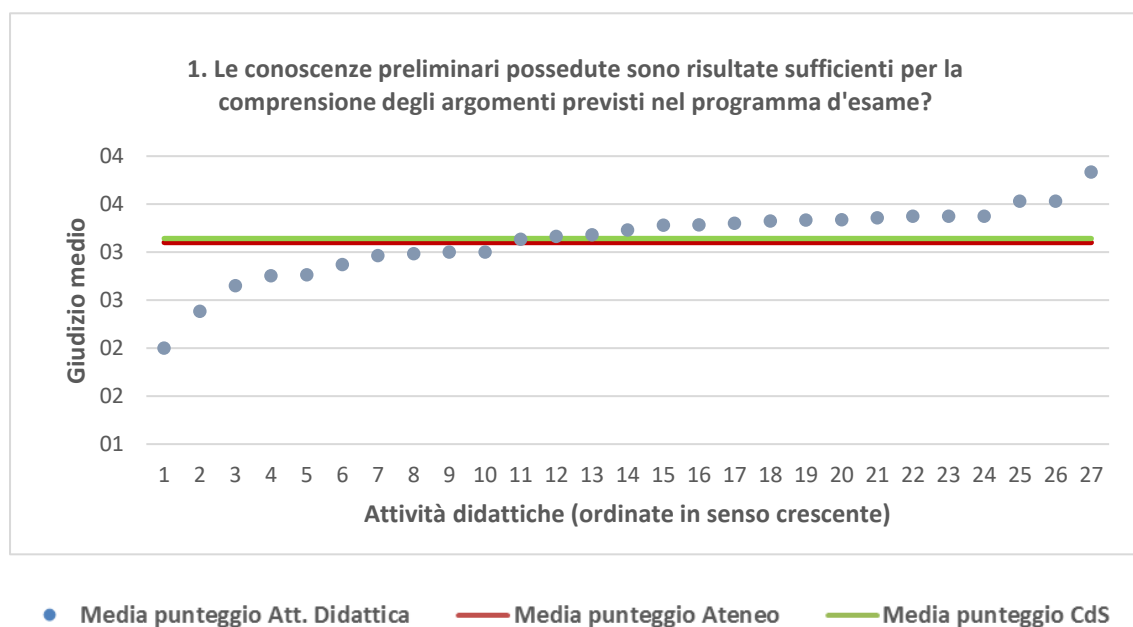
SCIENZE E TECNICHE DEL TURISMO CULTURALE	Studenti frequentanti									Studenti non frequentanti								
	2016/17			2017/18			2018/19			2016/17			2017/18			2018/19		
	N.	Media	Dev. stand.	N.	Media	Dev. stand.	N.	Media	Dev. stand.	N.	Media	Dev. stand.	N.	Media	Dev. stand.	N.	Media	Dev. stand.
1. Le conoscenze preliminari possedute sono risultate sufficienti per la comprensione degli argomenti previsti nel programma d'esame?	1.354	3,2	0,814	1.126	3,1	0,807	1.174	3,2	0,805	359	3,0	0,775	412	3,1	0,719	537	3,1	0,760
2. Il carico di studio dell'insegnamento è proporzionato ai crediti assegnati?	1.344	3,3	0,756	1.123	3,2	0,749	1.180	3,3	0,792	360	3,1	0,773	414	3,2	0,736	539	3,2	0,699
3. Il materiale didattico (indicato e disponibile) è adeguato per lo studio della materia?	1.329	3,3	0,773	1.115	3,3	0,733	1.159	3,4	0,733	351	3,1	0,763	398	3,2	0,722	531	3,2	0,739
4. Le modalità di esame sono state definite in modo chiaro?	1.366	3,4	0,763	1.126	3,3	0,781	1.182	3,4	0,785	345	3,2	0,745	388	3,2	0,837	536	3,1	0,919
5. Gli orari di svolgimento di lezioni, esercitazioni e altre eventuali attività didattiche sono rispettati?	1.362	3,5	0,680	1.128	3,4	0,771	1.187	3,6	0,598									
6. Il docente stimola/motiva l'interesse verso la disciplina?	1.358	3,3	0,809	1.124	3,2	0,821	1.183	3,3	0,845									
7. Il docente espone gli argomenti in modo chiaro?	1.365	3,3	0,804	1.129	3,3	0,794	1.186	3,3	0,817									
8. Le attività didattiche integrative (esercitazioni, tutorati, laboratori, etc...) sono utili all'apprendimento della materia?	1.018	3,3	0,759	873	3,3	0,752	833	3,4	0,706									
9. L'insegnamento è stato svolto in maniera coerente con quanto dichiarato sul sito Web del corso di studio?	1.245	3,5	0,647	1.046	3,4	0,680	1.117	3,5	0,586									
10. Il docente è reperibile per chiarimenti e spiegazioni?	1.147	3,5	0,679	989	3,5	0,682	1.046	3,6	0,591	285	3,3	0,735	308	3,3	0,747	407	3,4	0,730
11. E' interessato/a agli argomenti trattati nell'insegnamento?	1.371	3,3	0,755	1.130	3,3	0,744	1.190	3,4	0,700	390	3,1	0,811	427	3,4	0,694	567	3,3	0,672
12. Nel complesso, è soddisfatto dell'insegnamento?	1.355	3,3	0,755	1.122	3,3	0,747	1.192	3,4	0,728	309	3,0	0,731	347	3,1	0,818	476	3,1	0,819

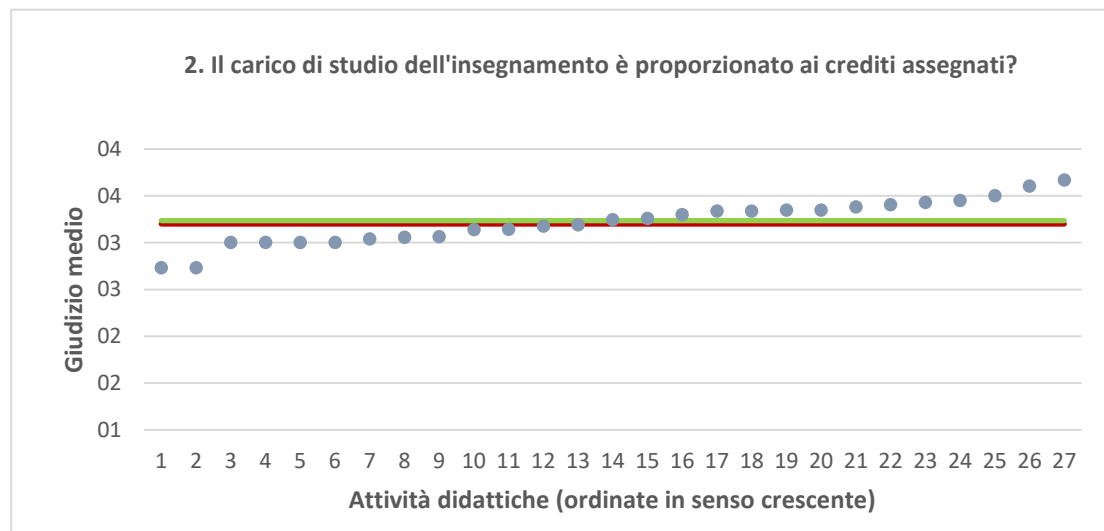
DIUM - Studi Umanistici e del Patrimonio culturale	Studenti frequentanti									Studenti non frequentanti								
	2016/17			2017/18			2018/19			2016/17			2017/18			2018/19		
	N.	Media	Dev. stand.	N.	Media	Dev. stand.	N.	Media	Dev. stand.	N.	Media	Dev. stand.	N.	Media	Dev. stand.	N.	Media	Dev. stand.
1. Le conoscenze preliminari possedute sono risultate sufficienti per la comprensione degli argomenti previsti nel programma d'esame?	4.647	3,2	0,808	4.758	3,2	0,781	5.312	3,2	0,783	1.100	3,0	0,788	1.320	3,0	0,757	1.514	3,1	0,787
2. Il carico di studio dell'insegnamento è proporzionato ai crediti assegnati?	4.639	3,3	0,774	4.761	3,3	0,754	5.301	3,4	0,750	1.095	3,1	0,790	1.322	3,2	0,756	1.514	3,2	0,780
3. Il materiale didattico (indicato e disponibile) è adeguato per lo studio della materia?	4.570	3,5	0,730	4.710	3,5	0,695	5.247	3,5	0,703	1.078	3,3	0,752	1.291	3,3	0,687	1.495	3,3	0,714
4. Le modalità di esame sono state definite in modo chiaro?	4.688	3,5	0,739	4.780	3,4	0,752	5.327	3,5	0,762	1.054	3,3	0,757	1.289	3,3	0,775	1.496	3,3	0,831
5. Gli orari di svolgimento di lezioni, esercitazioni e altre eventuali attività didattiche sono rispettati?	4.689	3,6	0,644	4.810	3,6	0,643	5.368	3,7	0,584									
6. Il docente stimola/motiva l'interesse verso la disciplina?	4.676	3,4	0,762	4.794	3,4	0,750	5.346	3,4	0,764									
7. Il docente espone gli argomenti in modo chiaro?	4.695	3,5	0,743	4.816	3,5	0,720	5.373	3,5	0,730									
8. Le attività didattiche integrative (esercitazioni, tutorati, laboratori, etc...) sono utili all'apprendimento della materia?	3.331	3,4	0,730	3.450	3,4	0,706	3.926	3,4	0,699									
9. L'insegnamento è stato svolto in maniera coerente con quanto dichiarato sul sito Web del corso di studio?	4.355	3,5	0,647	4.473	3,6	0,628	5.004	3,6	0,606									
10. Il docente è reperibile per chiarimenti e spiegazioni?	4.051	3,6	0,614	4.137	3,6	0,618	4.696	3,7	0,557	881	3,4	0,741	1.016	3,4	0,752	1.205	3,5	0,712
11. E' interessato/a agli argomenti trattati nell'insegnamento?	4.697	3,5	0,721	4.829	3,5	0,716	5.370	3,4	0,707	1.188	3,2	0,800	1.403	3,3	0,787	1.612	3,3	0,738
12. Nel complesso, è soddisfatto dell'insegnamento?	4.675	3,4	0,735	4.808	3,4	0,711	5.367	3,5	0,710	936	3,1	0,740	1.147	3,2	0,739	1.350	3,2	0,758

N.B. : "N." corrisponde al numero di casi (risposte) validi. Valori medi calcolati assegnando: 1="Decisamente no"; 2="Più no che si"; 3="Più si che no"; 4="Decisamente si". La deviazione standard è una misura della dispersione attorno alla media dei giudizi espressi dagli studenti.

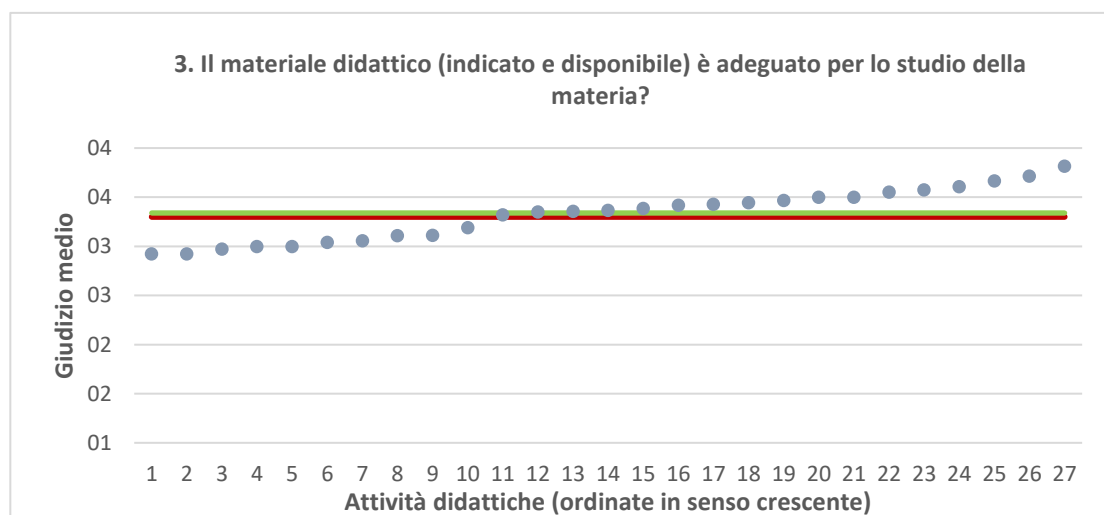
Note ai grafici:

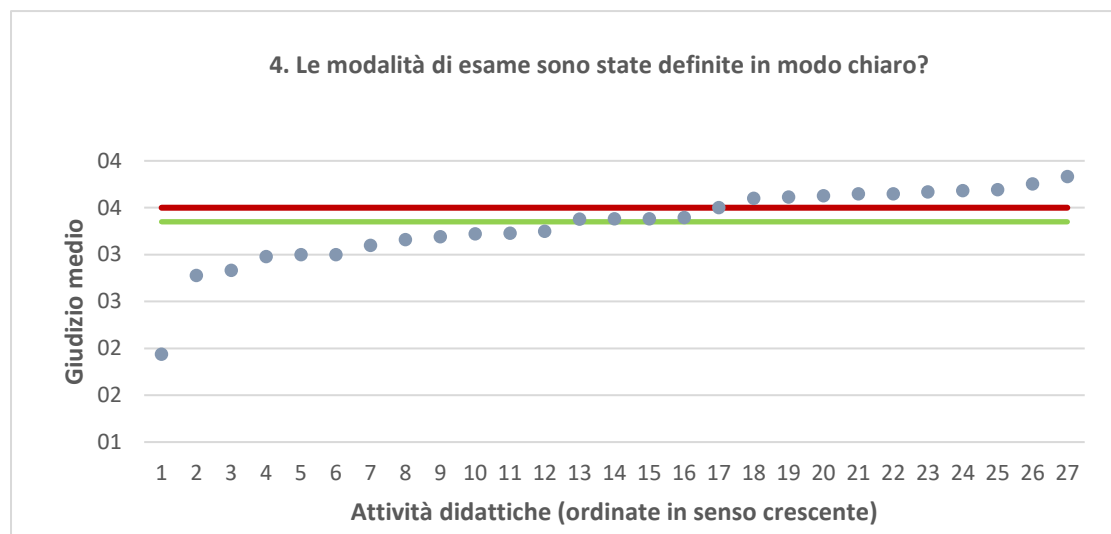
- i dati si riferiscono alle valutazioni dell' a.a. 2018-2019 relative agli studenti "frequentanti" e "non frequentanti";
 - la scala di valutazione utilizzata all'interno del questionario va da 1 a 4: 1 "Decisamente NO", 2 "Più NO che SI", 3 "Più SI che No", 4 "Decisamente SI";
 - nel caso in cui il valore medio di Ateneo coincida con il valore medio a livello di Corso di Studio all'interno del grafico sarà presente un'unica linea orizzontale di riferimento;
 - il questionario compilato dagli studenti "non frequentanti" contiene un numero di domande inferiore a quello rivolto agli studenti "frequentanti", pertanto, se le attività didattiche (AD) sono state valutate solamente da studenti "non frequentanti", tali AD non compariranno nella rappresentazione grafica delle domande somministrate ai soli studenti "frequentanti".
- Sarà presente un numero minore di AD anche nel caso in cui tutti gli studenti abbiano risposto "non so" a una specifica domanda.



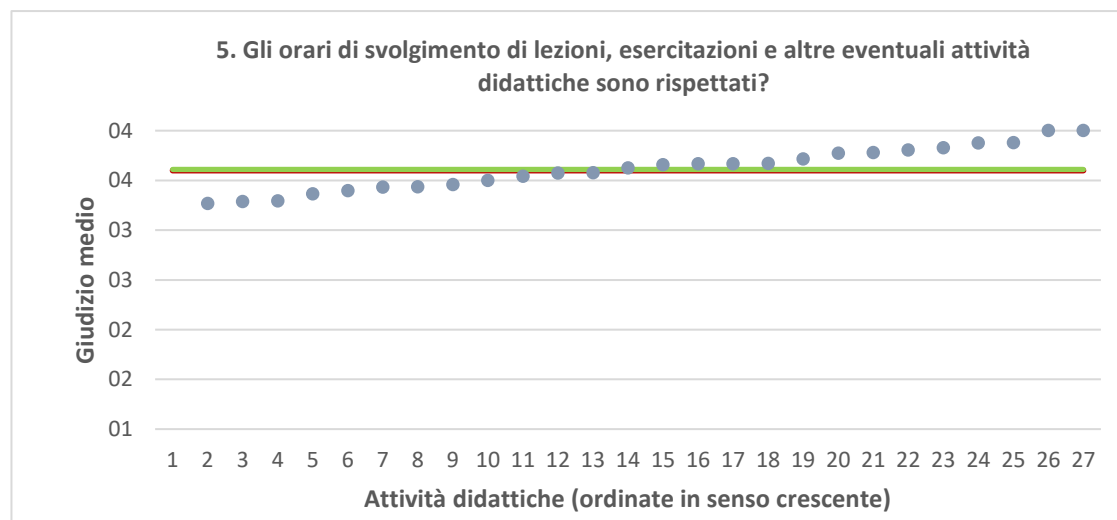


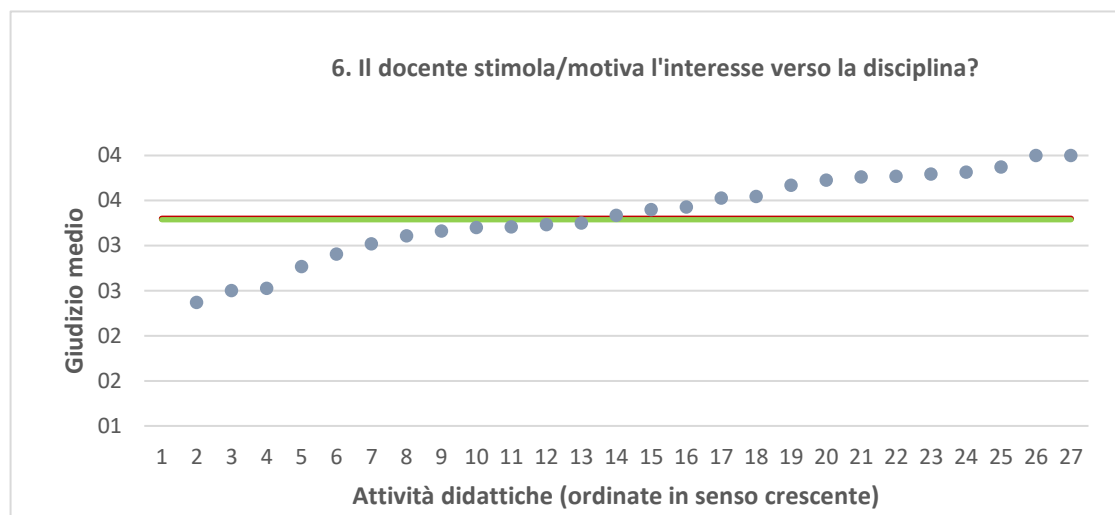
● Media punteggio Att. Didattica — Media punteggio Ateneo — Media punteggio CdS



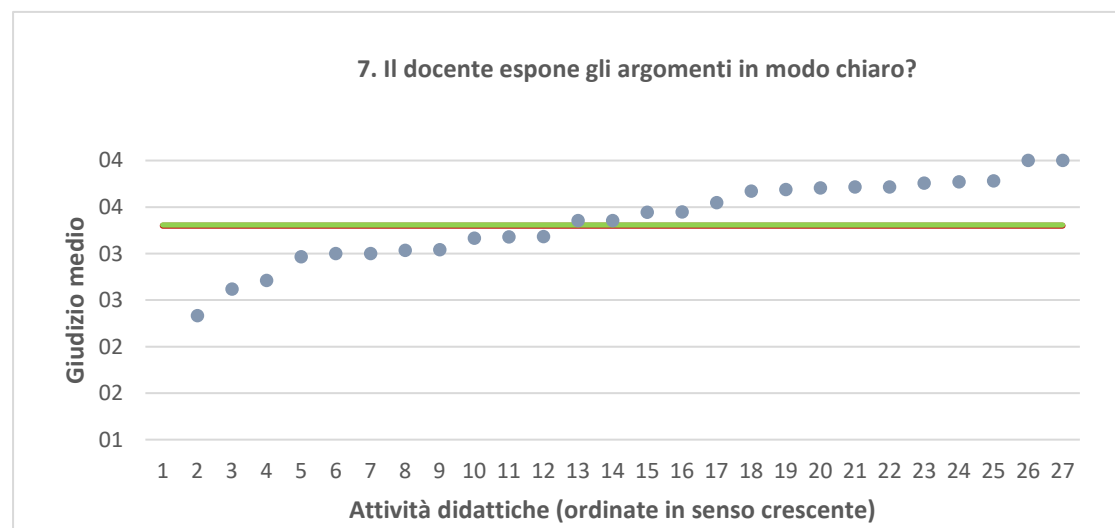


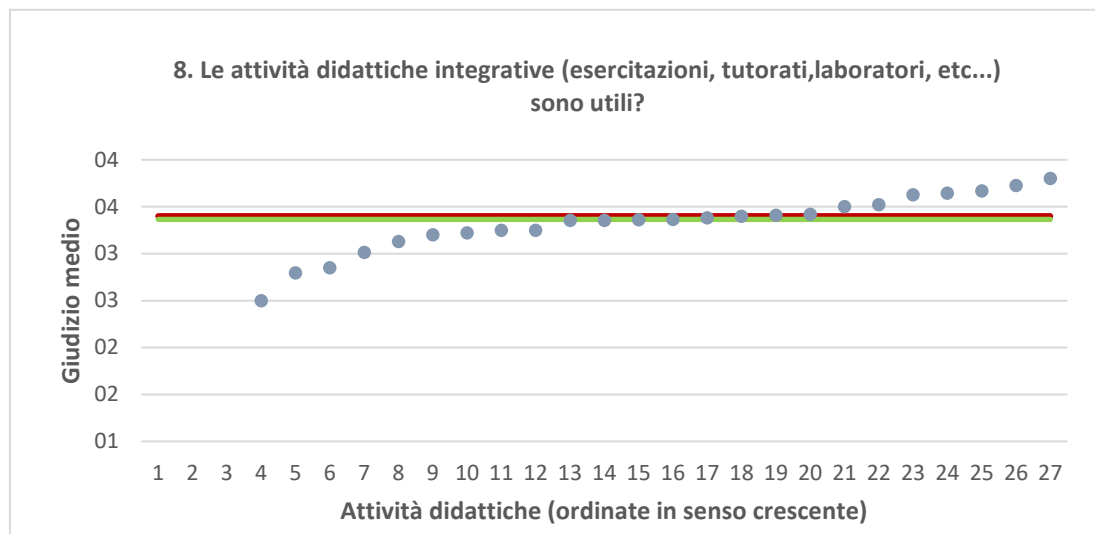
● Media punteggio Att. Didattica — Media punteggio Ateneo — Media punteggio CdS



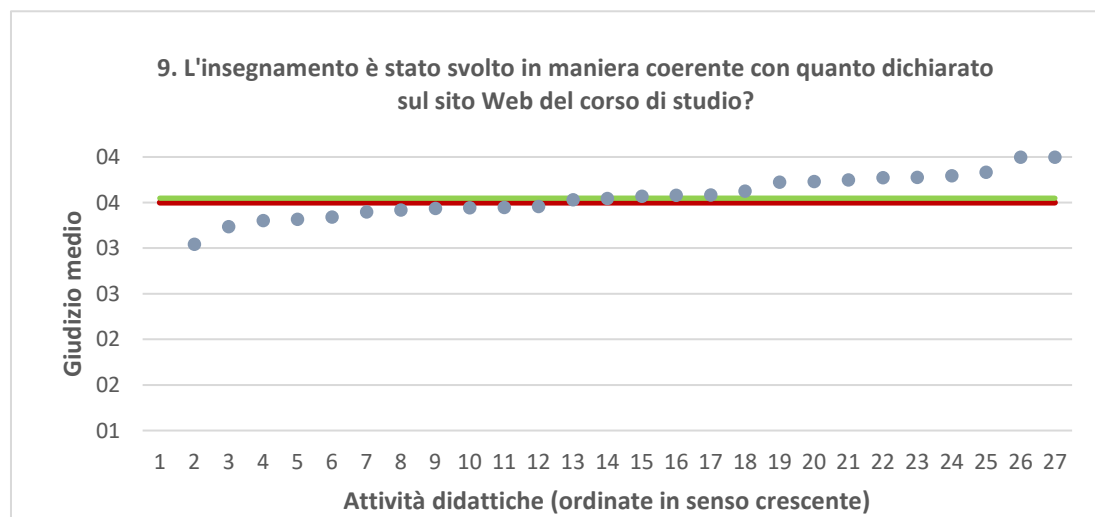


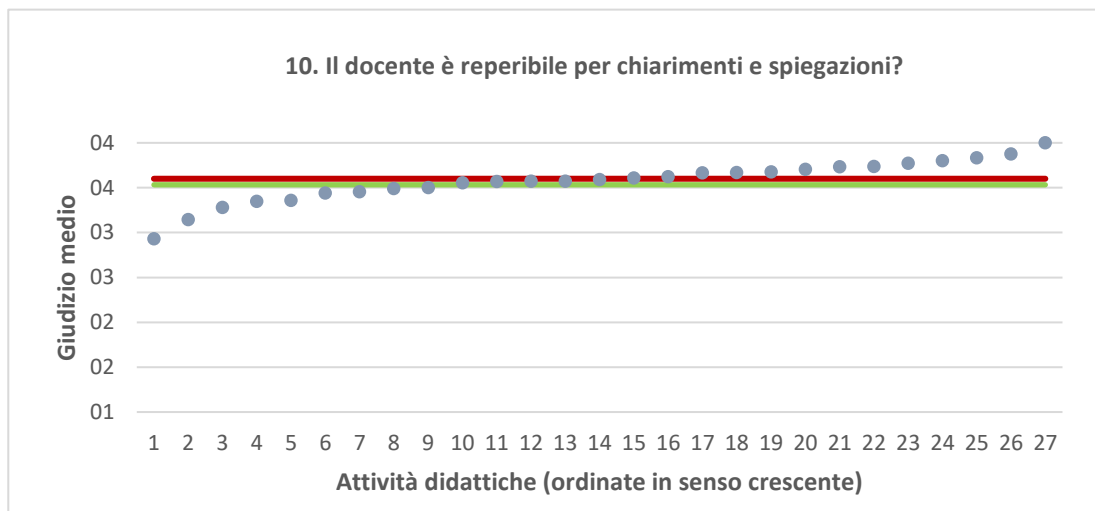
● Media punteggio Att. Didattica — Media punteggio Ateneo — Media punteggio CdS





● Media punteggio Att. Didattica — Media punteggio Ateneo — Media punteggio CdS





● Media punteggio Att. Didattica — Media punteggio Ateneo — Media punteggio CdS

