

## Mediazione culturale (L-12) Università degli Studi di UDINE

### Scheda Unica Annuale - Soddisfazione per il corso di studio concluso e condizione occupazionale dei laureati

**Opzioni:**

I dati **non includono** i laureati di corsi equivalenti dell'ordinamento D.M. n. 509/1999.  
I dati sono confrontati con il totale della **classe di laurea del complesso degli atenei**.

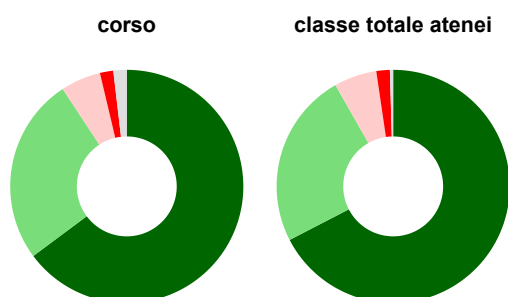
### Soddisfazione per il corso di studio concluso

dati aggiornati ad aprile 2024

Ateneo: **Università degli Studi di UDINE - laurea di primo livello**  
Classe: **mediazione linguistica (L-12)**  
Corso: **mediazione culturale (L-12)**

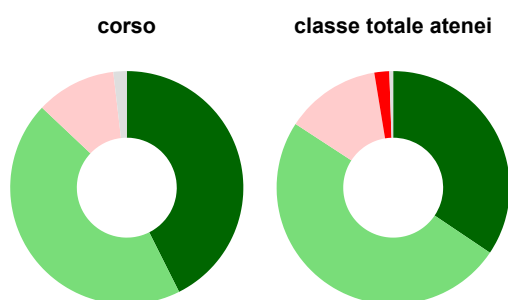
Laureati nell'anno solare 2023 (*valori assoluti*)  
Laureati: **55**  
Intervistati: **54**  
[scheda di dettaglio](#)

#### Hanno frequentato regolarmente



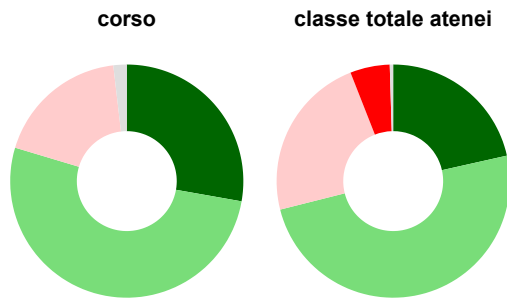
	corso	classe totale atenei
■ più del 75% degli insegnamenti previsti	64,8%	67,4%
■ tra il 50% e il 75%	25,9%	24,3%
■ tra il 25% e il 50%	5,6%	5,9%
■ meno del 25%	1,9%	1,9%
■ non rispondono	1,9%	0,5%
<b>Totale</b>	<b>100%</b>	<b>100%</b>

#### Hanno ritenuto il carico di studio degli insegnamenti adeguato alla durata del corso di studio



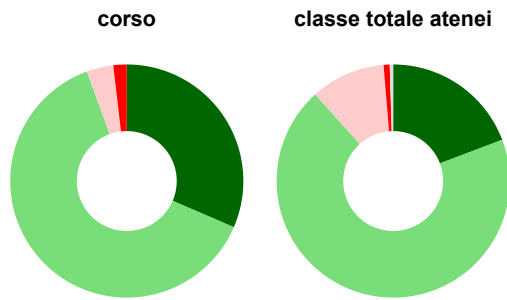
	corso	classe totale atenei
■ decisamente sì	42,6%	34,4%
■ più sì che no	44,4%	49,8%
■ più no che sì	11,1%	13,2%
■ decisamente no	-	2,1%
■ non rispondono	1,9%	0,5%
<b>Totale</b>	<b>100%</b>	<b>100%</b>

### Hanno ritenuto l'organizzazione degli esami (appelli, orari, informazioni, prenotazioni, ...) soddisfacente



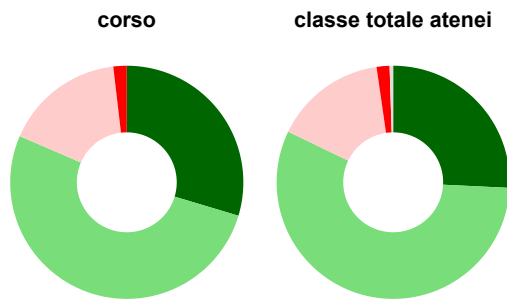
	corso	classe totale atenei
■ sempre o quasi sempre	27,8%	21,5%
■ per più della metà degli esami	51,9%	49,6%
■ per meno della metà degli esami	18,5%	23,0%
■ mai o quasi mai	-	5,5%
■ non rispondono	1,9%	0,5%
<b>Totale</b>	<b>100%</b>	<b>100%</b>

### Sono soddisfatti dei rapporti con i docenti in generale



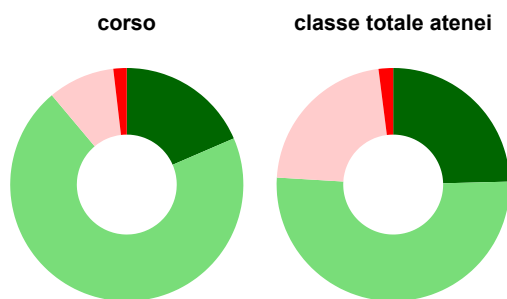
	corso	classe totale atenei
■ decisamente sì	31,5%	19,2%
■ più sì che no	63,0%	69,1%
■ più no che sì	3,7%	10,4%
■ decisamente no	1,9%	0,8%
■ non rispondono	-	0,5%
<b>Totale</b>	<b>100%</b>	<b>100%</b>

### Sono complessivamente soddisfatti del corso di laurea



	corso	classe totale atenei
■ decisamente sì	29,6%	25,8%
■ più sì che no	51,9%	56,4%
■ più no che sì	16,7%	15,6%
■ decisamente no	1,9%	1,8%
■ non rispondono	-	0,5%
<b>Totale</b>	<b>100%</b>	<b>100%</b>

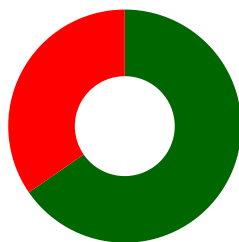
### Valutazione delle aule



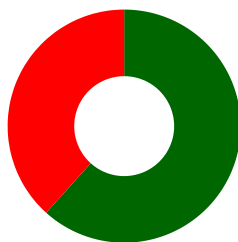
	corso	classe totale atenei
<b>Hanno utilizzato le aule:</b>	<b>100,0%</b>	<b>98,6%</b>
<b>Valutazione (per 100 fruitori):</b>		
■ sempre o quasi sempre adeguate	18,5%	24,6%
■ spesso adeguate	70,4%	51,4%
■ raramente adeguate	9,3%	22,0%
■ mai adeguate	1,9%	2,0%
<b>Totale</b>	<b>100%</b>	<b>100%</b>

### Valutazione delle postazioni informatiche

corso



classe totale atenei



Hanno utilizzato le postazioni informatiche:

corso  
classe  
totale  
atenei

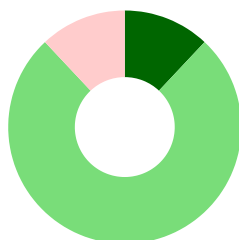
48,1% 71,9%

Valutazione (per 100 fruitori):

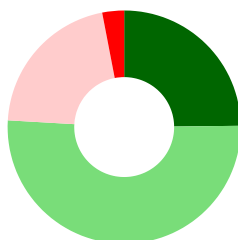
	in numero adeguato	65,4%	61,7%
	in numero inadeguato	34,6%	38,3%
<b>Totale</b>		<b>100%</b>	<b>100%</b>

### Valutazione delle attrezzature per le altre attività didattiche (laboratori, attività pratiche, ...)

corso



classe totale atenei



Hanno utilizzato le attrezzature per le altre attività didattiche (laboratori, attività pratiche, ...):

corso  
classe  
totale  
atenei

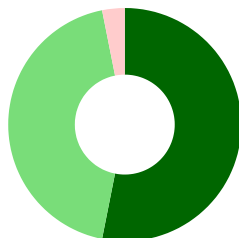
46,3% 68,3%

Valutazione (per 100 fruitori):

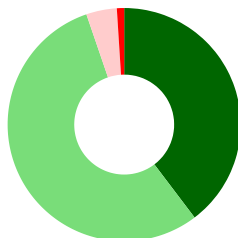
	sempre o quasi sempre adeguate	12,0%	24,8%
	spesso adeguate	76,0%	51,1%
	raramente adeguate	12,0%	21,0%
	mai adeguate	-	3,0%
<b>Totale</b>		<b>100%</b>	<b>100%</b>

### Valutazione dei servizi di biblioteca (prestito/consultazione, orari di apertura, ...)

corso



classe totale atenei



Hanno utilizzato i servizi di biblioteca (prestito/consultazione, orari di apertura, ...):

corso  
classe  
totale  
atenei

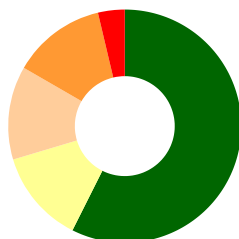
59,3% 82,0%

Valutazione (per 100 fruitori):

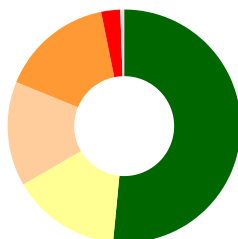
	decisamente positiva	53,1%	39,7%
	abbastanza positiva	43,8%	55,1%
	abbastanza negativa	3,1%	4,2%
	decisamente negativa	-	1,0%
<b>Totale</b>		<b>100%</b>	<b>100%</b>

### Si iscriverebbero di nuovo all'università?

corso



classe totale atenei



si, allo stesso corso dell'Ateneo

corso  
classe  
totale  
atenei

57,4% 51,5%

si, ma ad un altro corso dell'Ateneo

13,0% 15,1%

si, allo stesso corso, ma in un altro Ateneo

13,0% 14,5%

si, ma ad un altro corso e in un altro Ateneo

13,0% 15,7%

non si iscriverebbero più all'università

3,7% 2,6%

non rispondono

- 0,5%

**Totale**

**100%** **100%**

# Condizione occupazionale

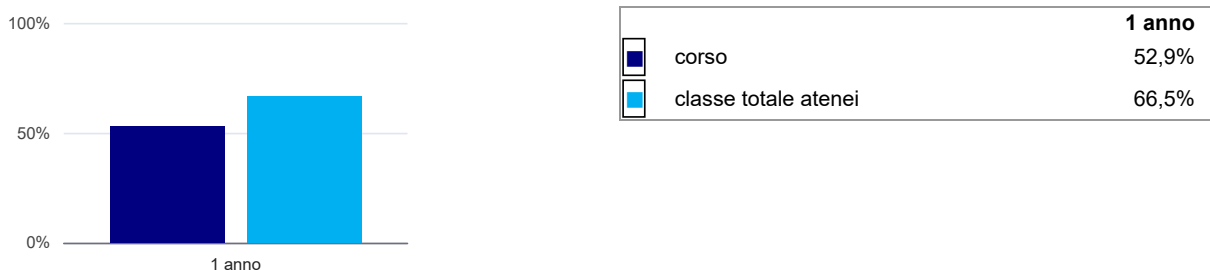
Anno di indagine: **2023**  
dati aggiornati ad aprile 2024

Ateneo: **Università degli Studi di UDINE - laurea di primo livello**  
Classe: **mediazione linguistica (L-12)**  
Corso: **mediazione culturale (L-12)**

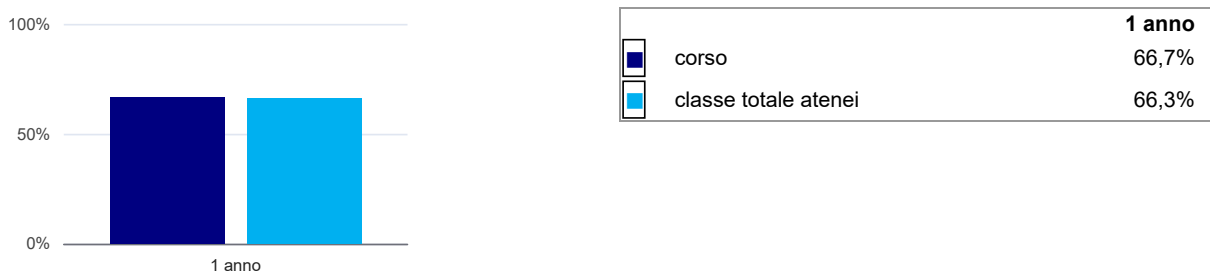
(valori assoluti)	Laureati	Intervistati	Collettivo esaminato <sup>(b)</sup>
Laureati del 2022 a 1 anno:	57	34	15 <a href="#">scheda di dettaglio</a>

(b) Per una migliore confrontabilità della documentazione, si riportano i dati relativi ai **solli laureati che non si sono iscritti ad altro corso di laurea**, ad eccezione dell'indicatore "Laureati attualmente iscritti a un corso di secondo livello", che è calcolato sul complesso dei laureati intervistati.

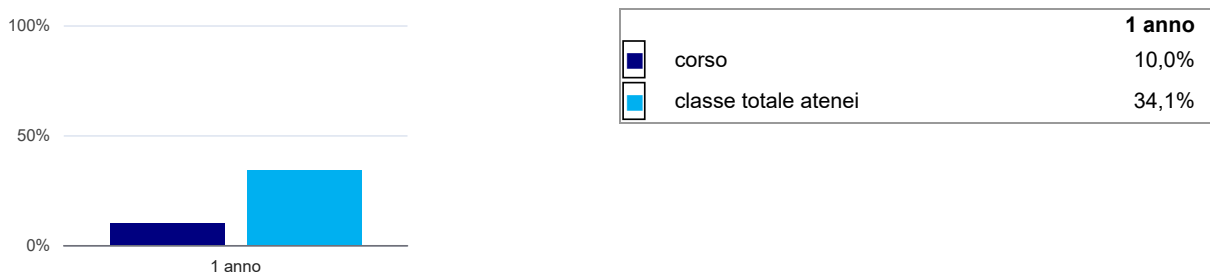
## Laureati attualmente iscritti a un corso di laurea di secondo livello<sup>(1)</sup>



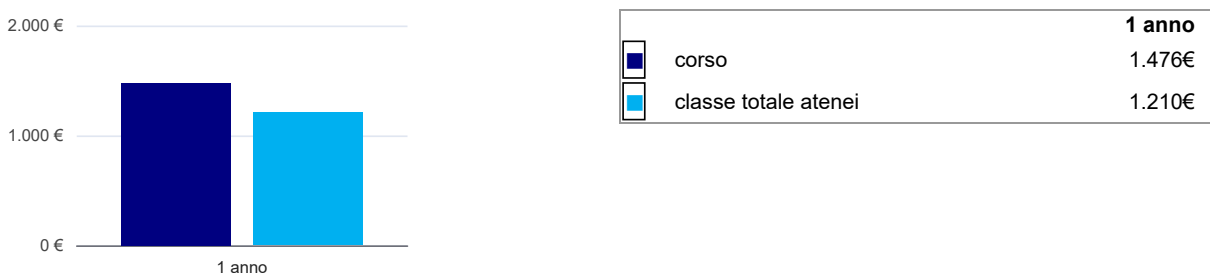
## Tasso di occupazione



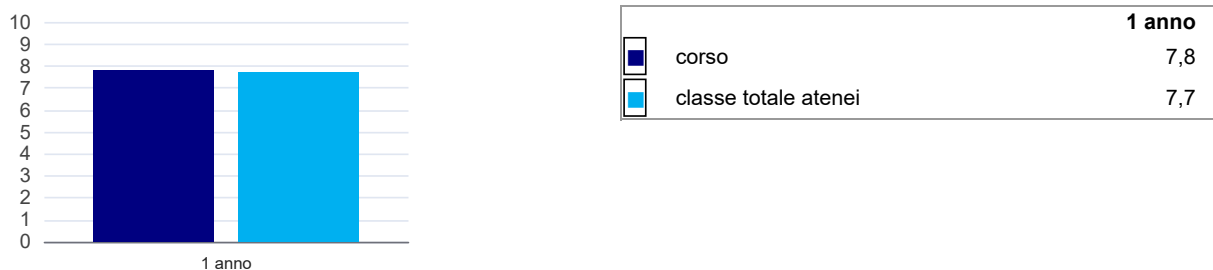
## Occupati che, nel lavoro, utilizzano in misura elevata le competenze acquisite con la laurea<sup>(2)</sup>



## Retribuzione mensile netta (medie, in euro)<sup>(2)</sup>



### Soddisfazione per il lavoro svolto (medie, scala 1-10)<sup>(2)</sup>



<sup>(1)</sup> sono considerati anche i laureati iscritti a un corso a ciclo unico, nonché a un corso di secondo livello presso una delle Istituzioni di Alta Formazione Artistica e Musicale.

<sup>(2)</sup> A partire dall'indagine 2022 l'indicatore è calcolato su tutti coloro che dichiarano di svolgere un'attività, anche di formazione, purché retribuita. Per le indagini precedenti, invece, è calcolato sui soli laureati che dichiarano di svolgere un'attività lavorativa retribuita, purché non si tratti di un'attività di formazione post-laurea. È pertanto necessario prestare molta cautela nel confronto dei risultati ottenuti in anni di rilevazione differenti.