

## Scheda Unica Annuale - Soddisfazione per il corso di studio concluso e condizione occupazionale dei laureati

### Opzioni:

I dati **non includono** i laureati di corsi equivalenti dell'ordinamento D.M. n. 509/1999.  
 I dati sono confrontati con il totale della **classe di laurea del complesso degli atenei**.

### Soddisfazione per il corso di studio concluso

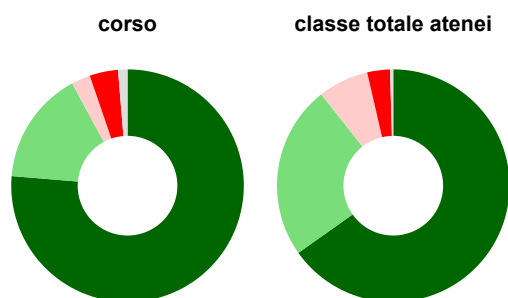
Ateneo: **Università degli Studi di UDINE - laurea di primo livello**  
 Classe: **scienze della comunicazione (L-20)**  
 Corso: **relazioni pubbliche (L-20)**

dati aggiornati ad aprile 2022

Laureati nell'anno solare 2021 (*valori assoluti*)  
 Laureati: **91**  
 Intervistati: **83**  
 Collettivo esaminato<sup>(a)</sup>: **84** [scheda di dettaglio](#)

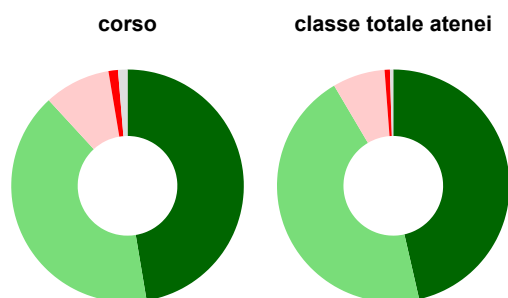
<sup>(a)</sup> Per una migliore confrontabilità della documentazione, si riportano i dati relativi ai **soli laureati che si sono iscritti al corso di laurea in anni recenti**, cioè a partire dal 2017: 84 di cui 76 intervistati.

#### Hanno frequentato regolarmente



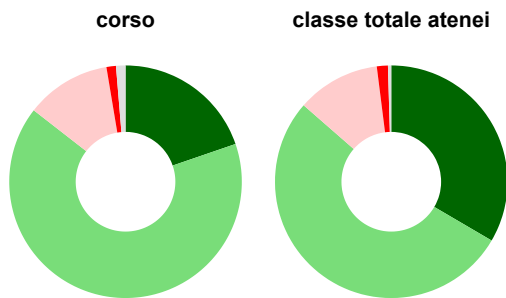
	corso	classe totale atenei
■ più del 75% degli insegnamenti previsti	76,3%	65,2%
■ tra il 50% e il 75%	15,8%	24,2%
■ tra il 25% e il 50%	2,6%	7,0%
■ meno del 25%	3,9%	3,2%
■ non rispondono	1,3%	0,4%
<b>Totale</b>	<b>100%</b>	<b>100%</b>

#### Hanno ritenuto il carico di studio degli insegnamenti adeguato alla durata del corso di studio



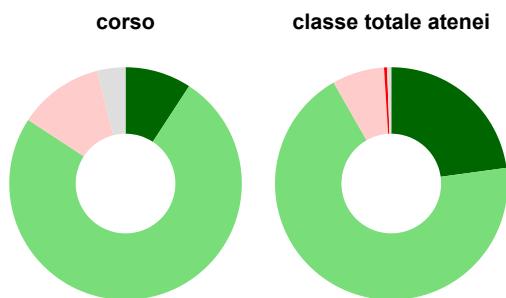
	corso	classe totale atenei
■ decisamente sì	47,4%	46,4%
■ più sì che no	40,8%	45,1%
■ più no che sì	9,2%	7,3%
■ decisamente no	1,3%	0,7%
■ non rispondono	1,3%	0,5%
<b>Totale</b>	<b>100%</b>	<b>100%</b>

### Hanno ritenuto l'organizzazione degli esami (appelli, orari, informazioni, prenotazioni, ...) soddisfacente



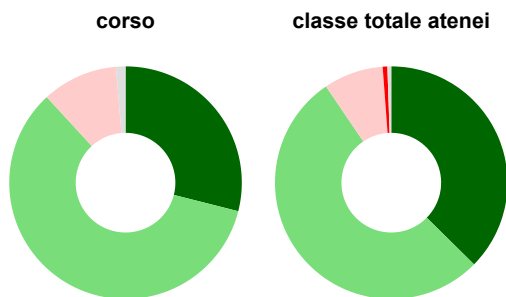
	corso	classe totale atenei
sempre o quasi sempre	19,7%	33,4%
per più della metà degli esami	65,8%	53,0%
per meno della metà degli esami	11,8%	11,6%
mai o quasi mai	1,3%	1,5%
non rispondono	1,3%	0,5%
<b>Totale</b>	<b>100%</b>	<b>100%</b>

### Sono soddisfatti dei rapporti con i docenti in generale



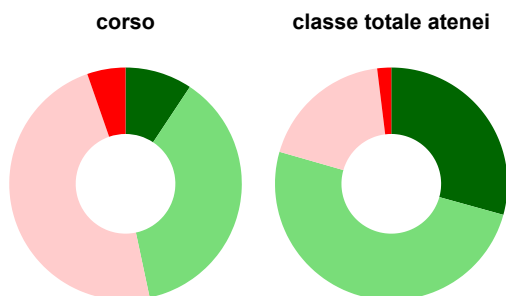
	corso	classe totale atenei
decisamente sì	9,2%	22,8%
più sì che no	75,0%	68,9%
più no che sì	11,8%	7,3%
decisamente no	-	0,4%
non rispondono	3,9%	0,6%
<b>Totale</b>	<b>100%</b>	<b>100%</b>

### Sono complessivamente soddisfatti del corso di laurea



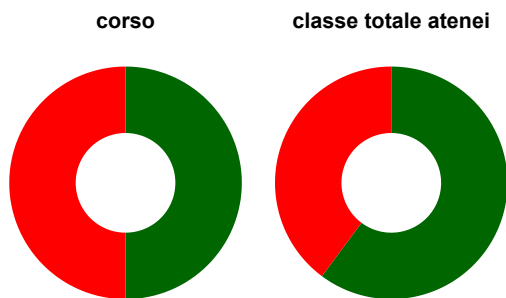
	corso	classe totale atenei
decisamente sì	28,9%	37,4%
più sì che no	59,2%	53,1%
più no che sì	10,5%	8,3%
decisamente no	-	0,6%
non rispondono	1,3%	0,5%
<b>Totale</b>	<b>100%</b>	<b>100%</b>

### Valutazione delle aule



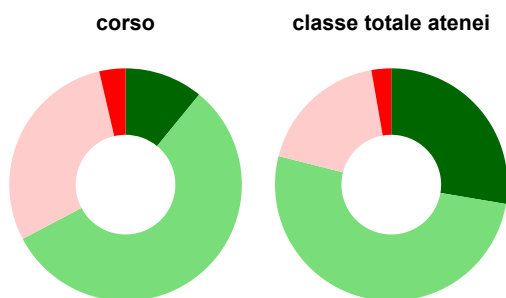
	corso	classe totale atenei
<b>Hanno utilizzato le aule:</b>	<b>98,7%</b>	<b>98,6%</b>
<b>Valutazione (per 100 fruitori):</b>		
sempre o quasi sempre adeguate	9,3%	29,3%
spesso adeguate	37,3%	50,1%
raramente adeguate	48,0%	18,6%
mai adeguate	5,3%	1,9%
<b>Totale</b>	<b>100%</b>	<b>100%</b>

## Valutazione delle postazioni informatiche



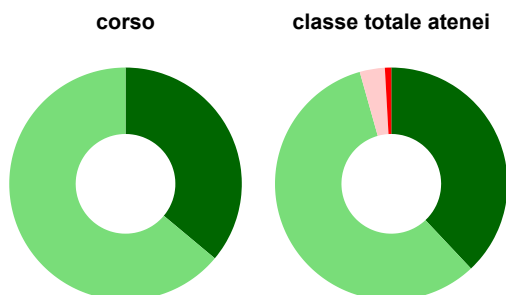
	corso	classe totale atenei
<b>Hanno utilizzato le postazioni informatiche:</b>	<b>78,9%</b>	<b>68,3%</b>
<b>Valutazione (per 100 fruitori):</b>		
in numero adeguato	50,0%	60,2%
in numero inadeguato	50,0%	39,8%
<b>Totale</b>	<b>100%</b>	<b>100%</b>

## Valutazione delle attrezzature per le altre attività didattiche (laboratori, attività pratiche, ...)



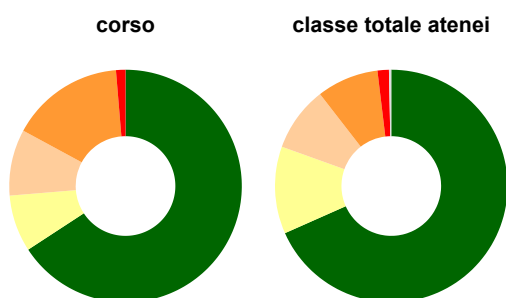
	corso	classe totale atenei
<b>Hanno utilizzato le attrezzature per le altre attività didattiche (laboratori, attività pratiche, ...):</b>	<b>72,4%</b>	<b>68,3%</b>
<b>Valutazione (per 100 fruitori):</b>		
sempre o quasi sempre adeguate	10,9%	27,7%
spesso adeguate	56,4%	51,3%
raramente adeguate	29,1%	18,3%
mai adeguate	3,6%	2,7%
<b>Totale</b>	<b>100%</b>	<b>100%</b>

## Valutazione dei servizi di biblioteca (prestito/consultazione, orari di apertura, ...)



	corso	classe totale atenei
<b>Hanno utilizzato i servizi di biblioteca (prestito/consultazione, orari di apertura, ...):</b>	<b>80,3%</b>	<b>76,5%</b>
<b>Valutazione (per 100 fruitori):</b>		
decisamente positiva	36,1%	38,0%
abbastanza positiva	63,9%	57,6%
abbastanza negativa	-	3,5%
decisamente negativa	-	0,9%
<b>Totale</b>	<b>100%</b>	<b>100%</b>

## Si iscriverebbero di nuovo all'università?



	corso	classe totale atenei
sì, allo stesso corso dell'Ateneo	65,8%	68,4%
sì, ma ad un altro corso dell'Ateneo	7,9%	12,1%
sì, allo stesso corso, ma in un altro Ateneo	9,2%	9,0%
sì, ma ad un altro corso e in un altro Ateneo	15,8%	8,6%
non si iscriverebbero più all'università	1,3%	1,6%
non rispondono	-	0,3%
<b>Totale</b>	<b>100%</b>	<b>100%</b>

# Condizione occupazionale

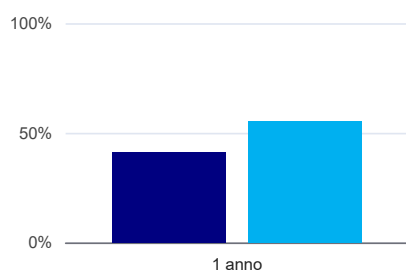
Anno di indagine: **2021**  
dati aggiornati ad aprile 2022

Ateneo: **Università degli Studi di UDINE - laurea di primo livello**  
Classe: **scienze della comunicazione (L-20)**  
Corso: **relazioni pubbliche (L-20)**

(valori assoluti)	Laureati	Intervistati	Collettivo esaminato <sup>(b)</sup>	
Laureati del 2020 a 1 anno:	111	76	46	<a href="#">scheda di dettaglio</a>

(b) Per una migliore confrontabilità della documentazione, si riportano i dati relativi ai **solli laureati che non lavoravano al momento della laurea**.

## Laureati attualmente iscritti a un corso di laurea di secondo livello<sup>(1)</sup>



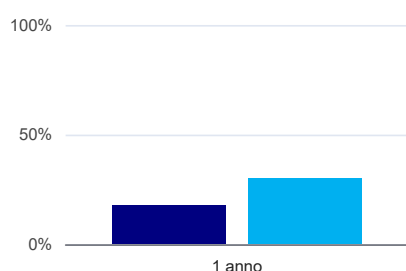
	1 anno
corso	41,3%
classe totale atenei	55,4%

## Tasso di occupazione<sup>(2)</sup>



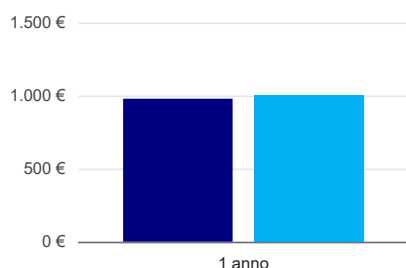
	1 anno
corso	43,5%
classe totale atenei	32,2%

## Occupati che, nel lavoro, utilizzano in misura elevata le competenze acquisite con la laurea



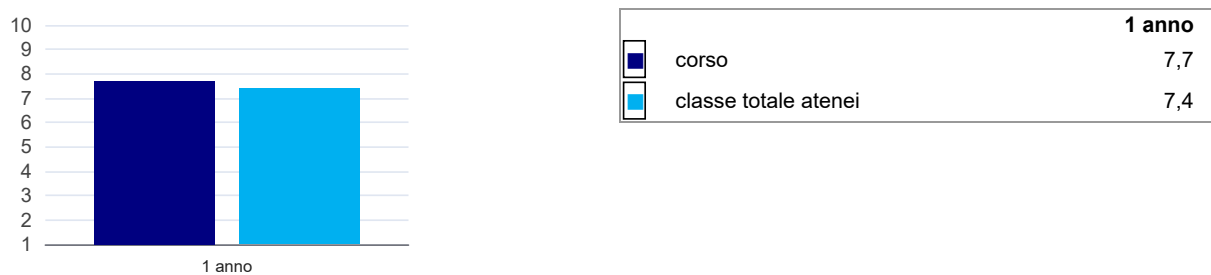
	1 anno
corso	17,6%
classe totale atenei	29,9%

## Retribuzione mensile netta (medie, in euro)



	1 anno
corso	978€
classe totale atenei	1.002€

### Soddisfazione per il lavoro svolto (medie, scala 1-10)



(1) sono considerati anche i laureati iscritti a un corso a ciclo unico, nonché a un corso di secondo livello presso una delle Istituzioni di Alta Formazione Artistica e Musicale.

(2) sono considerati occupati tutti coloro che dichiarano di svolgere una qualsiasi attività, anche di formazione o non in regola, purché retribuita.