



**UNIVERSITÀ
DEGLI STUDI
DI UDINE**
hic sunt futura

Risultati questionario opinione studenti a.a. 2023-2024 e confronto con a.a. precedente

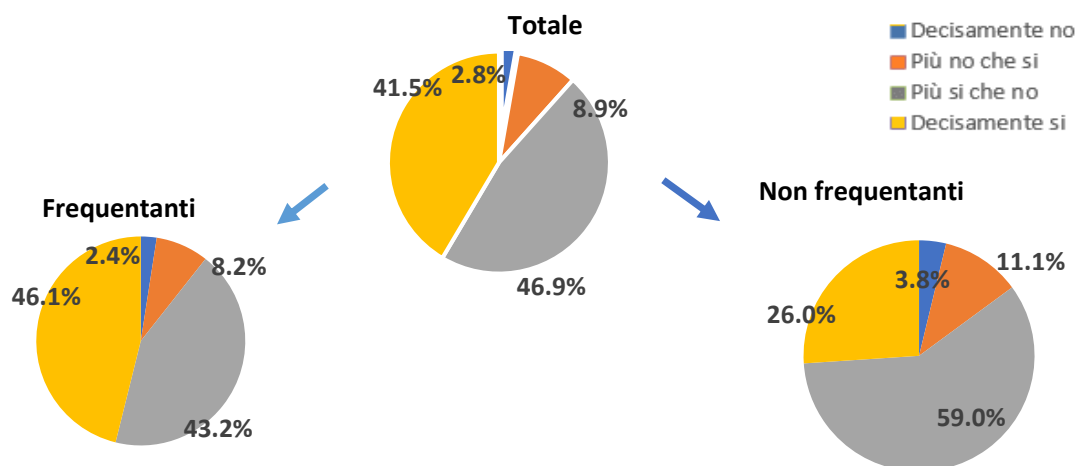
Corso di Laurea (DM 270) in
RELAZIONI PUBBLICHE

RELAZIONI PUBBLICHE

N. complessivo di questionari compilati: **2.322**

Nel complesso, è soddisfatto dell'insegnamento?

	Studenti frequentanti		Studenti non frequentanti		Totale	
	N. risposte	% col.	N. risposte	% col.	N. risposte	% col.
Decisamente no	41	2,4%	19	3,8%	60	2,8%
Più no che si	137	8,2%	56	11,1%	193	8,9%
Più si che no	724	43,2%	297	59,0%	1.021	46,9%
Decisamente si	772	46,1%	131	26,0%	903	41,5%
Totale	1.674	100,0%	503	100,0%	2.177	100,0%

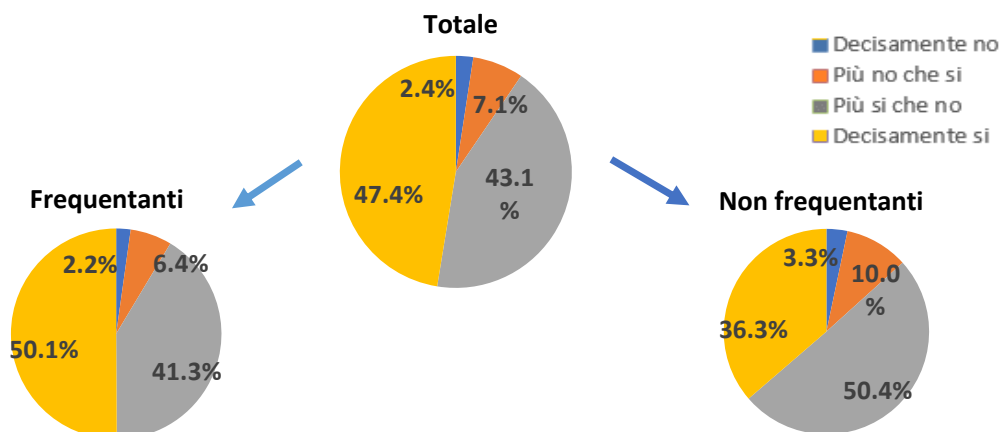


ATENEIO

N. complessivo di questionari compilati: **87.853**

Nel complesso, è soddisfatto dell'insegnamento?

	Studenti frequentanti		Studenti non frequentanti		Totale	
	N. risposte	% col.	N. risposte	% col.	N. risposte	% col.
Decisamente no	1.471	2,2%	528	3,3%	1.999	2,4%
Più no che si	4.267	6,4%	1.600	10,0%	5.867	7,1%
Più si che no	27.540	41,3%	8.055	50,4%	35.595	43,1%
Decisamente si	33.394	50,1%	5.809	36,3%	39.203	47,4%
Totale	66.672	100,0%	15.992	100,0%	82.664	100,0%



RELAZIONI PUBBLICHE	Studenti frequentanti						Studenti non frequentanti					
	2022/23			2023/24			2022/23			2023/24		
	N.	Media	Dev. stand.	N.	Media	Dev. stand.	N.	Media	Dev. stand.	N.	Media	Dev. stand.
1. Le conoscenze preliminari possedute sono risultate sufficienti per la comprensione degli argomenti previsti nel programma d'esame?	1.765	3,0	0,812	1.669	3,0	0,781	578	2,9	0,839	542	2,9	0,760
2. In riferimento alla risposta fornita alla prima domanda, ritieni che le conoscenze preliminari da Lei acquisite nel corso degli studi presso la Scuola secondaria di secondo grado siano state sufficienti per affrontare l'insegnamento che sta valutando?	1.737	2,7	0,976	1.550	2,8	0,873	564	2,6	0,950	483	2,8	0,824
3. Sempre in riferimento alla risposta fornita alla prima domanda, ritieni che le conoscenze preliminari da Lei maturate negli altri insegnamenti del corso di laurea siano state sufficienti per la comprensione degli argomenti presentati nell'insegnamento che sta valutando?	1.701	3,0	0,774	1.623	3,0	0,713	560	2,9	0,803	524	2,9	0,716
4. I contenuti del programma dell'insegnamento sono coordinati con quelli degli altri insegnamenti del corso di laurea che ha frequentato, senza presentare ridondanze o ripetizioni?	1.708	3,2	0,731	1.626	3,2	0,727	542	3,1	0,776	514	3,0	0,687
5. Il carico di studio dell'insegnamento è proporzionato ai crediti assegnati?	1.730	3,2	0,840	1.669	3,3	0,749	563	3,1	0,808	537	3,0	0,739
6. Il materiale didattico (indicato e disponibile) è adeguato per lo studio della materia?	1.736	3,4	0,787	1.665	3,4	0,724	563	3,2	0,775	541	3,1	0,714
7. Le modalità di esame sono state definite in modo chiaro?	1.757	3,4	0,819	1.676	3,4	0,752	574	3,2	0,838	549	3,2	0,748
8. Gli orari di svolgimento di lezioni, esercitazioni e altre eventuali attività didattiche sono rispettati?	1.761	3,6	0,649	1.680	3,6	0,622						
9. Il docente stimola/motiva l'interesse verso la disciplina?	1.738	3,4	0,787	1.674	3,3	0,756						
10. Il docente espone gli argomenti in modo chiaro?	1.758	3,3	0,806	1.682	3,3	0,751						
11. Le attività didattiche integrative (esercitazioni, tutorati, laboratori, etc...) sono utili all'apprendimento della materia?	1.480	3,3	0,736	1.404	3,3	0,739						
12. L'insegnamento è stato svolto in maniera coerente con quanto dichiarato sul sito Web del corso di studio?	1.654	3,5	0,672	1.590	3,4	0,666						
13. Il docente è reperibile per chiarimenti e spiegazioni?	1.626	3,5	0,697	1.545	3,5	0,640	479	3,4	0,792	436	3,3	0,705
14. E' interessato/a agli argomenti trattati nell'insegnamento?	1.761	3,4	0,733	1.684	3,3	0,732	594	3,2	0,799	578	3,1	0,789
15. Nel complesso, è soddisfatto dell'insegnamento?	1.744	3,3	0,773	1.674	3,3	0,729	538	3,1	0,779	503	3,1	0,720

DILL - DIPARTIMENTO DI LINGUE E LETTERATURE, COMUNICAZIONE, FORMAZIONE E SOCIETA'	Studenti frequentanti						Studenti non frequentanti					
	2022/23			2023/24			2022/23			2023/24		
	N.	Media	Dev. stand.	N.	Media	Dev. stand.	N.	Media	Dev. stand.	N.	Media	Dev. Stand.
1. Le conoscenze preliminari possedute sono risultate sufficienti per la comprensione degli argomenti previsti nel programma d'esame?	8.496	3,2	0,772	9.228	3,2	0,776	4.198	3,0	0,772	4.444	3,1	0,769
2. In riferimento alla risposta fornita alla prima domanda, ritieni che le conoscenze preliminari da Lei acquisite nel corso degli studi presso la Scuola secondaria di secondo grado siano state sufficienti per affrontare l'insegnamento che sta valutando?	8.322	2,9	0,945	7.958	3,0	0,885	4.079	2,8	0,888	3.620	2,9	0,866
3. Sempre in riferimento alla risposta fornita alla prima domanda, ritieni che le conoscenze preliminari da Lei maturate negli altri insegnamenti del corso di laurea siano state sufficienti per la comprensione degli argomenti presentati nell'insegnamento che sta valutando?	8.233	3,2	0,756	8.926	3,2	0,747	4.027	3,0	0,778	4.222	3,1	0,758
4. I contenuti del programma dell'insegnamento sono coordinati con quelli degli altri insegnamenti del corso di laurea che ha frequentato, senza presentare ridondanze o ripetizioni?	8.306	3,4	0,703	9.026	3,3	0,714	3.976	3,2	0,738	4.267	3,3	0,725
5. Il carico di studio dell'insegnamento è proporzionato ai crediti assegnati?	8.381	3,3	0,771	9.168	3,4	0,747	4.099	3,2	0,804	4.364	3,2	0,782
6. Il materiale didattico (indicato e disponibile) è adeguato per lo studio della materia?	8.463	3,5	0,708	9.190	3,5	0,695	4.131	3,3	0,748	4.378	3,3	0,737
7. Le modalità di esame sono state definite in modo chiaro?	8.507	3,5	0,720	9.240	3,5	0,696	4.130	3,4	0,767	4.410	3,4	0,721
8. Gli orari di svolgimento di lezioni, esercitazioni e altre eventuali attività didattiche sono rispettati?	8.527	3,7	0,535	9.276	3,7	0,550						
9. Il docente stimola/motiva l'interesse verso la disciplina?	8.493	3,5	0,701	9.253	3,4	0,716						
10. Il docente espone gli argomenti in modo chiaro?	8.533	3,5	0,697	9.262	3,5	0,711						
11. Le attività didattiche integrative (esercitazioni, tutorati, laboratori, etc...) sono utili all'apprendimento della materia?	7.209	3,5	0,676	7.909	3,4	0,696						
12. L'insegnamento è stato svolto in maniera coerente con quanto dichiarato sul sito Web del corso di studio?	7.780	3,6	0,590	8.533	3,6	0,600						
13. Il docente è reperibile per chiarimenti e spiegazioni?	7.844	3,6	0,623	8.453	3,6	0,604	3.481	3,4	0,751	3.590	3,5	0,689
14. E' interessato/a agli argomenti trattati nell'insegnamento?	8.529	3,5	0,686	9.274	3,4	0,693	4.243	3,3	0,750	4.556	3,3	0,737
15. Nel complesso, è soddisfatto dell'insegnamento?	8.490	3,5	0,682	9.236	3,5	0,690	3.996	3,3	0,746	4.275	3,3	0,718

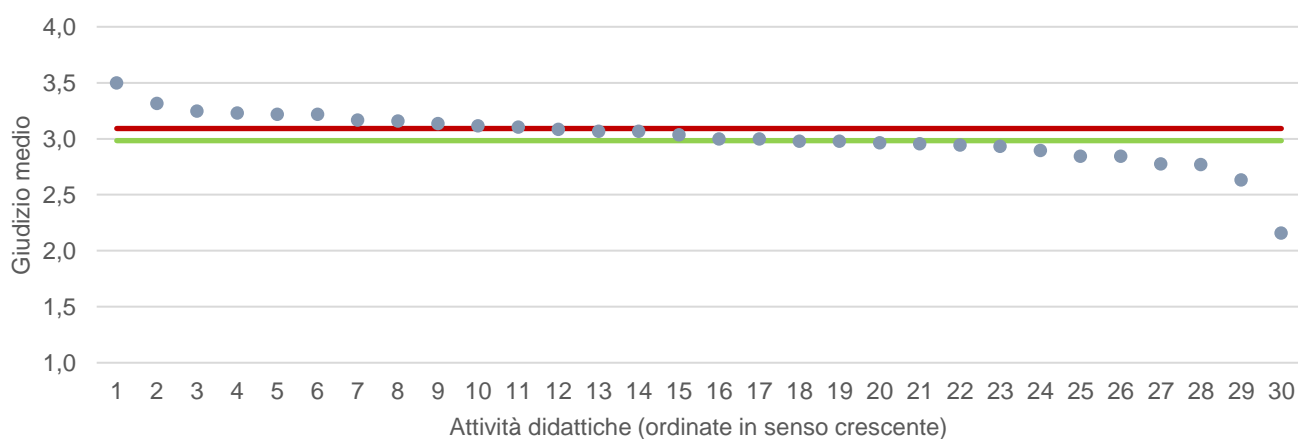
Note:
 - N." corrisponde al numero di casi (risposte) validi. Valori medi calcolati assegnando: 1="Decisamente no"; 2="Più no che si"; 3="Più si che no"; 4="Decisamente si". La deviazione standard è una misura della dispersione attorno alla media dei giudizi espressi dagli studenti.

Note ai grafici:

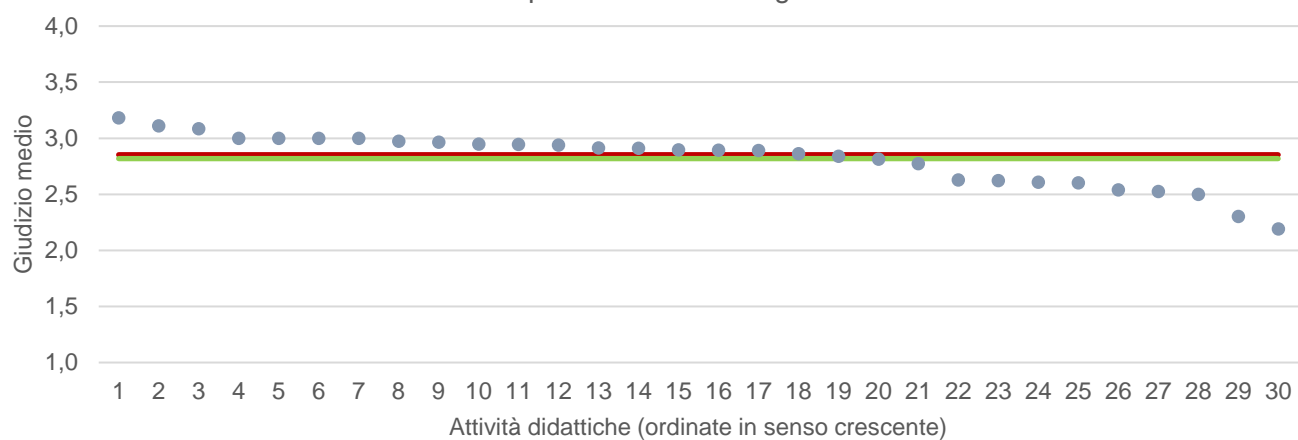
- i dati si riferiscono alle valutazioni dell' a.a. 2023-2024 relative agli studenti "frequentanti" e "non frequentanti";
 - la scala di valutazione utilizzata all'interno del questionario va da 1 a 4: 1 "Decisamente NO", 2 "Più NO che SI", 3 "Più SI che No", 4 "Decisamente SI";
 - nel caso in cui il valore medio di Ateneo coincida con il valore medio a livello di Corso di Studio all'interno del grafico sarà presente un'unica linea orizzontale di riferimento;
 - il questionario compilato dagli studenti "non frequentanti" contiene un numero di domande inferiore a quello rivolto agli studenti "frequentanti", pertanto, se le attività didattiche (AD) sono state valutate solamente da studenti "non frequentanti", tali AD non compariranno nella rappresentazione grafica delle domande somministrate ai soli studenti "frequentanti".
- Sarà presente un numero minore di AD anche nel caso in cui tutti gli studenti abbiano risposto "non so/non pertinente" a una specifica domanda.

● Media punteggio Att. Didattica — Media punteggio Ateneo — Media punteggio CdS

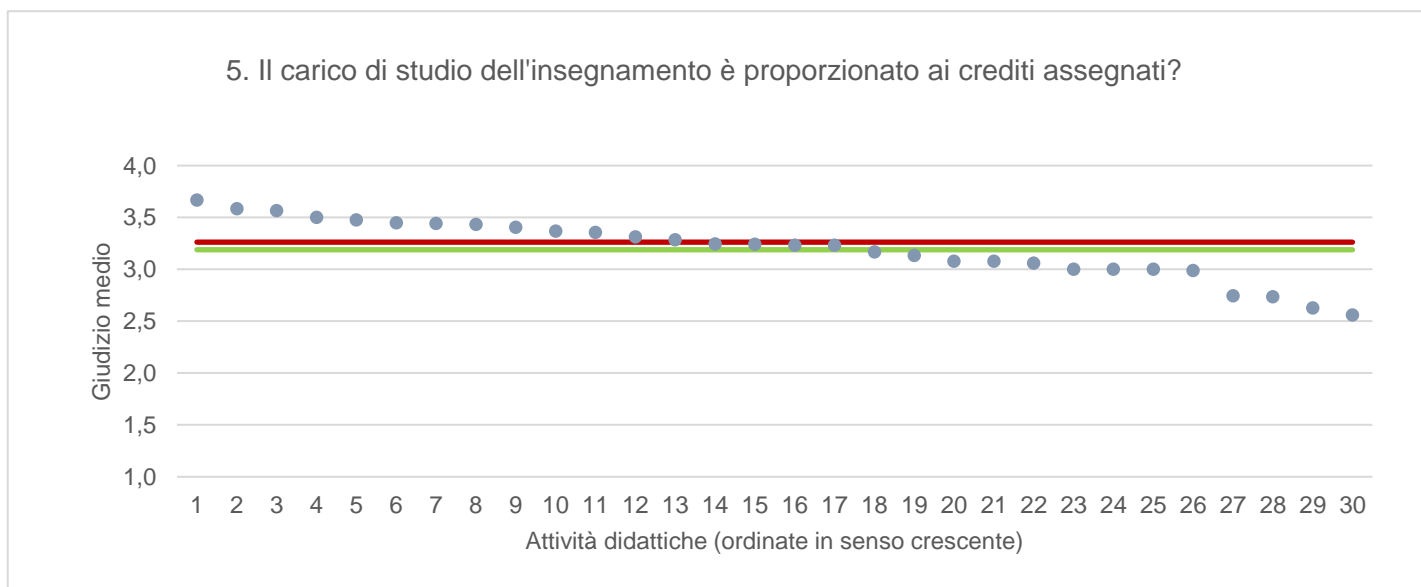
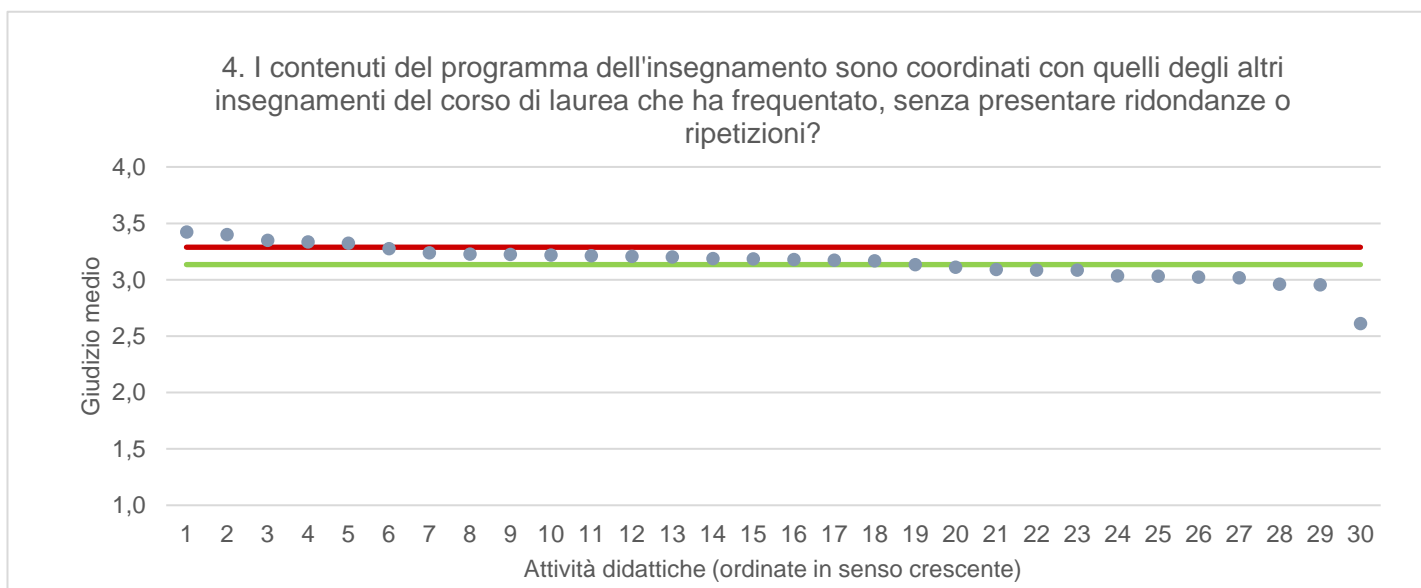
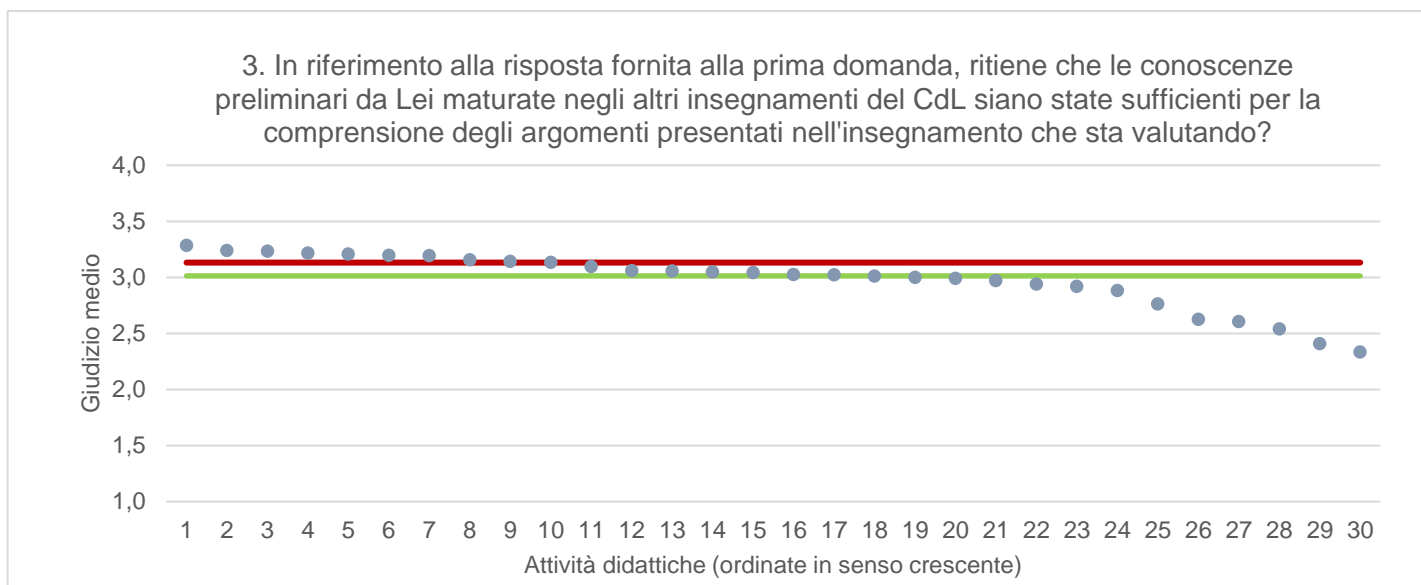
1. Le conoscenze preliminari possedute sono risultate sufficienti per la comprensione degli argomenti previsti nel programma d'esame?



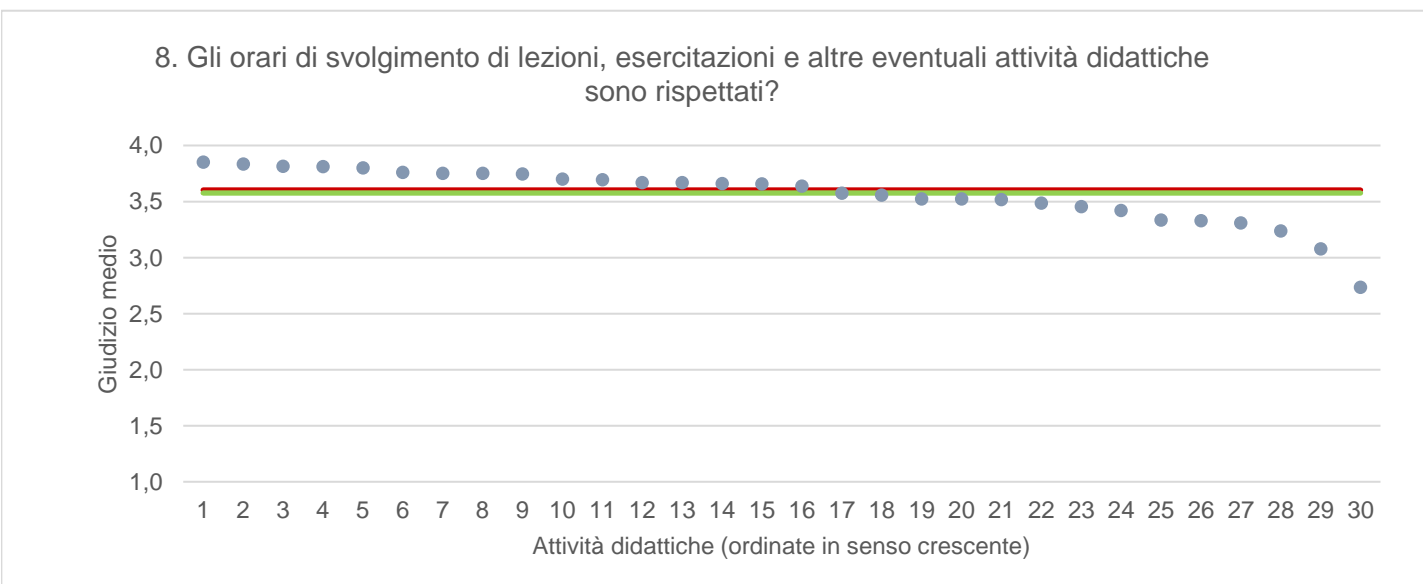
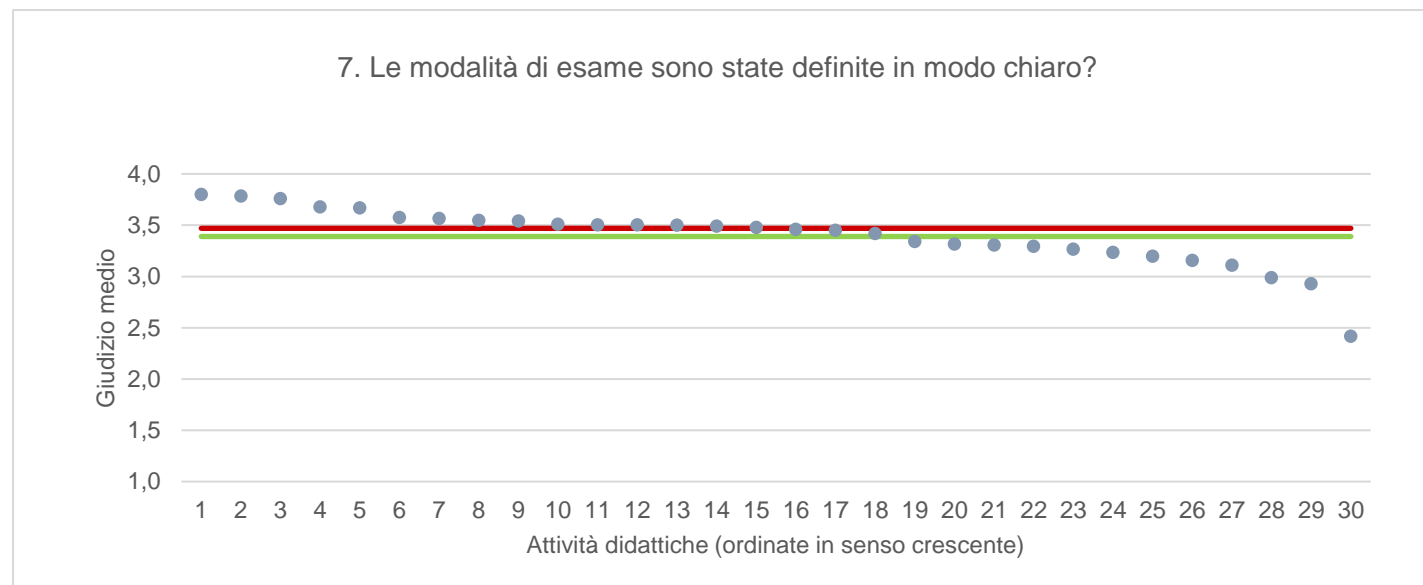
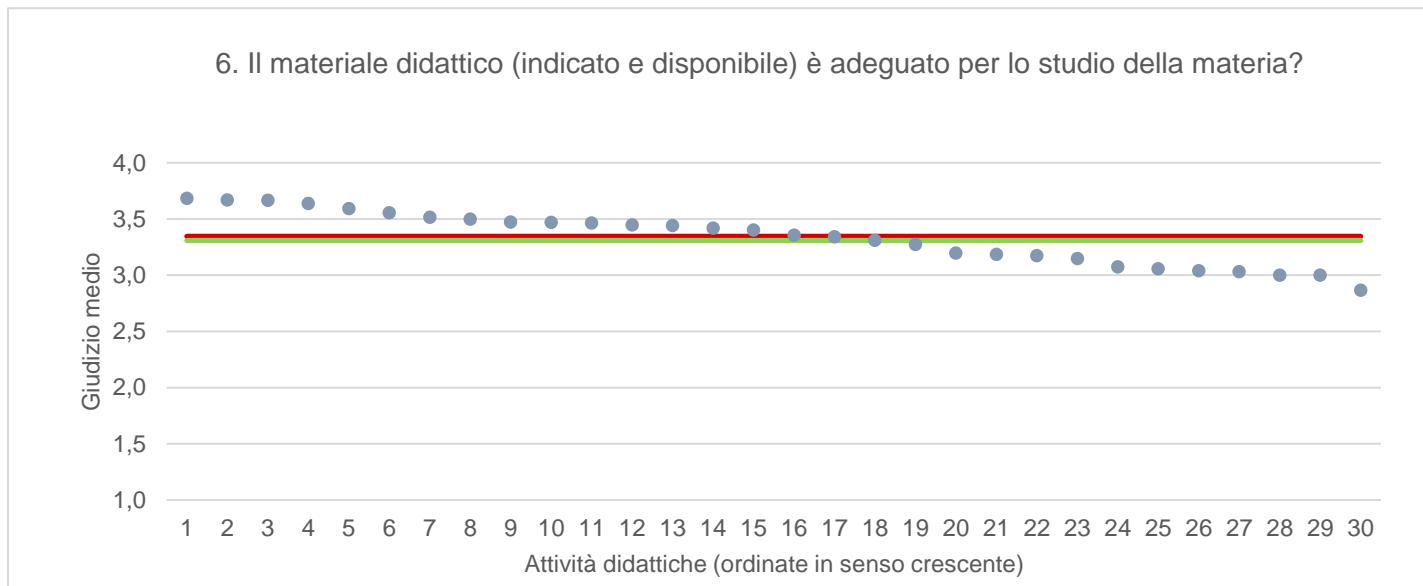
2. In riferimento alla risposta fornita alla prima domanda, ritiene che le conoscenze preliminari da Lei acquisite nel corso degli studi presso la Scuola secondaria di II grado siano state sufficienti per affrontare l'insegnamento che sta valutando?



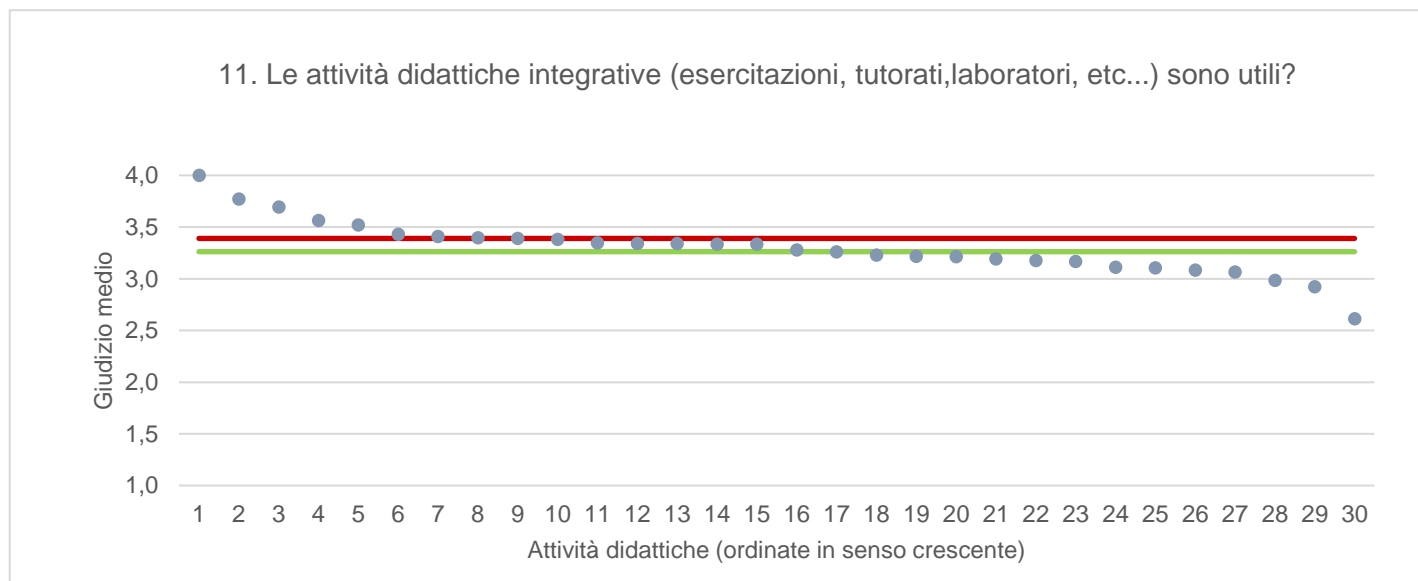
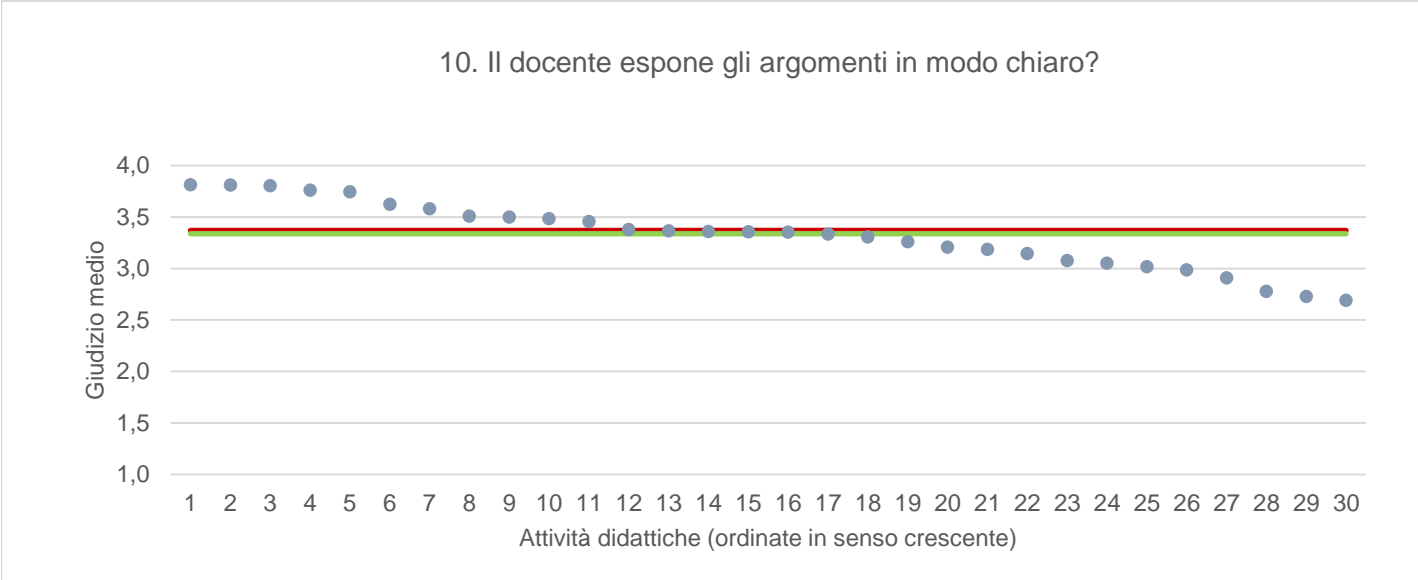
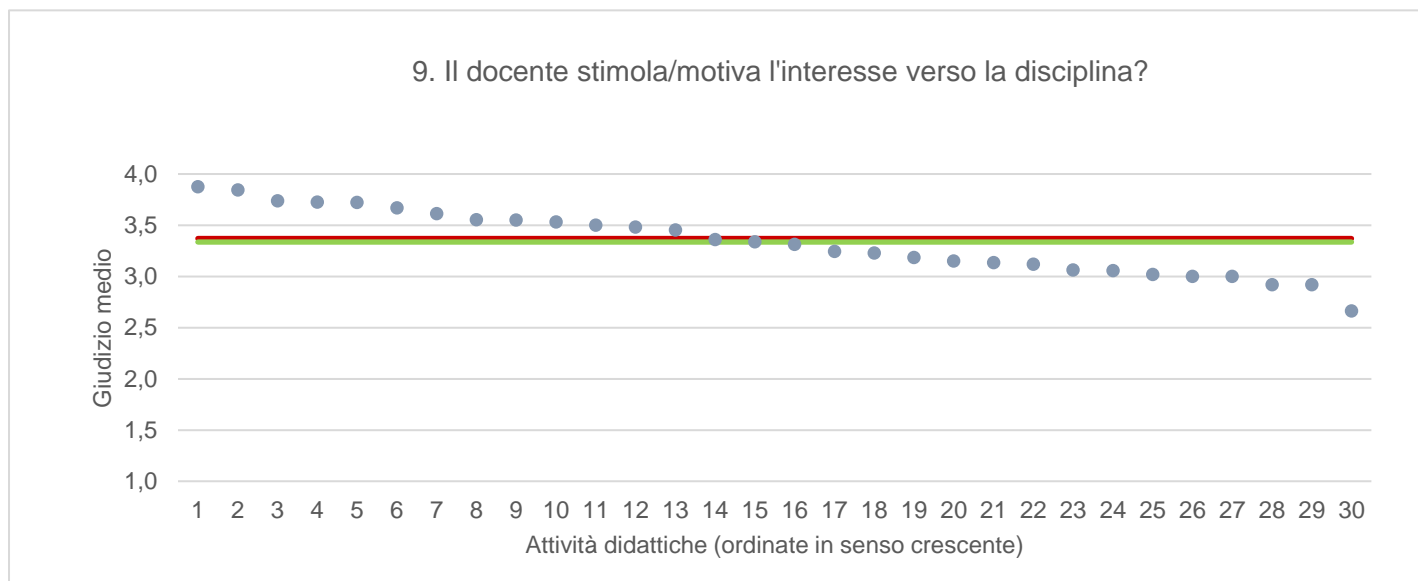
● Media punteggio Att. Didattica — Media punteggio Ateneo — Media punteggio CdS



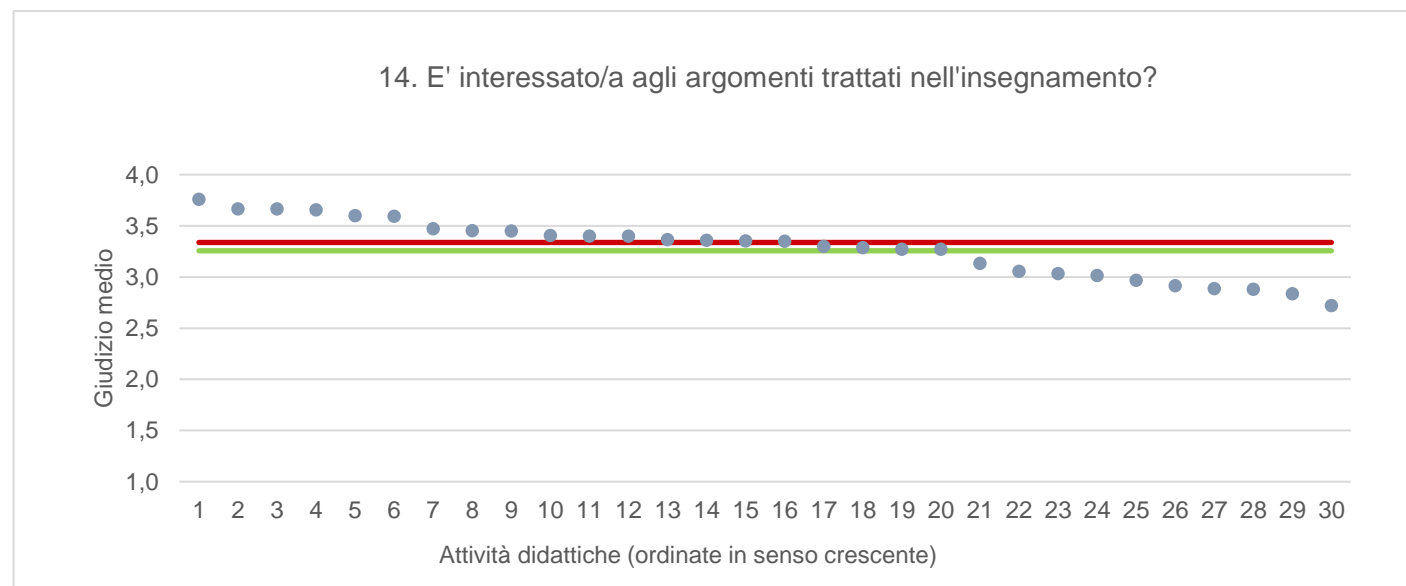
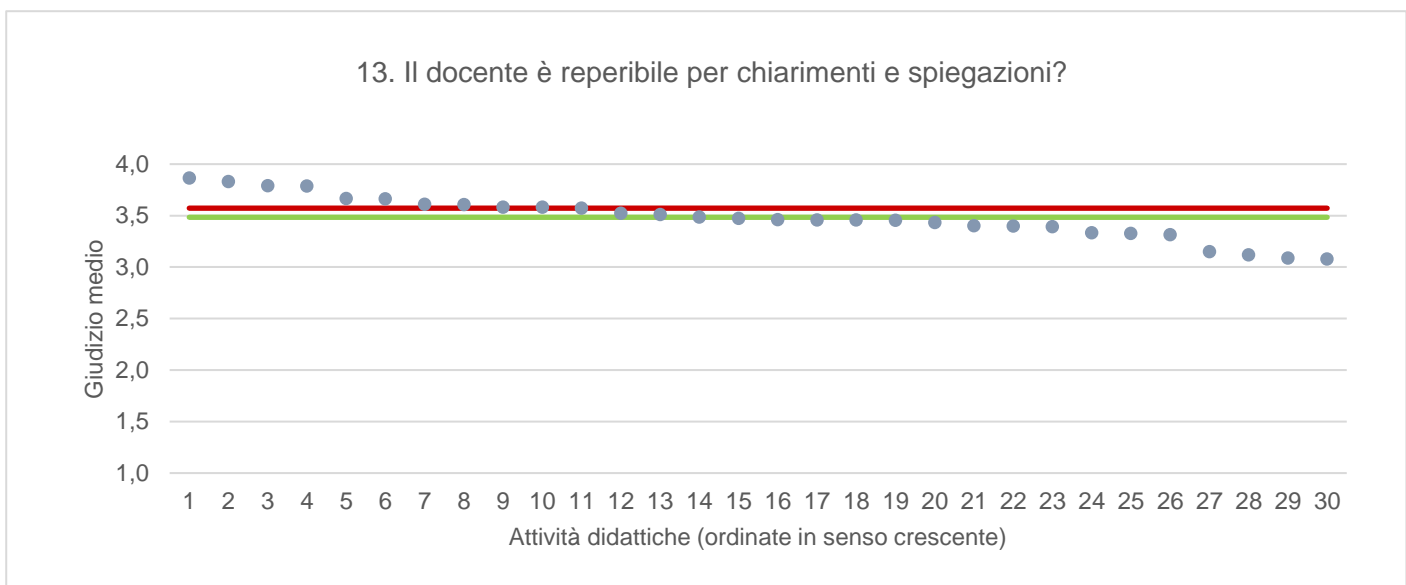
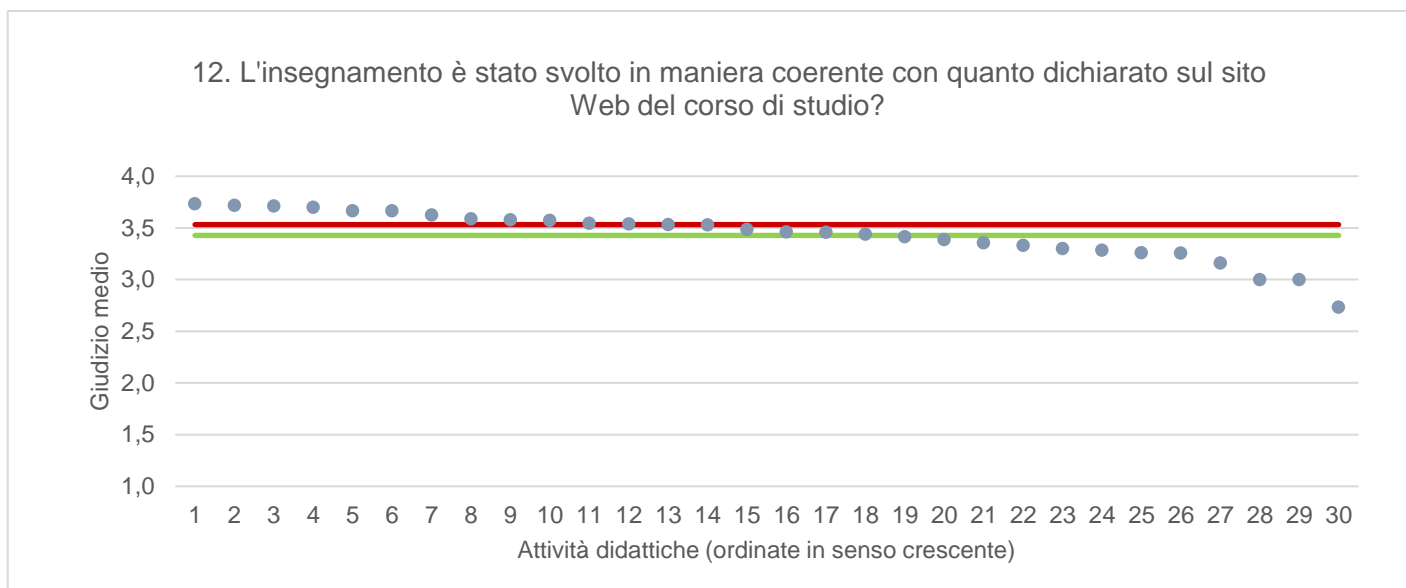
● Media punteggio Att. Didattica — Media punteggio Ateneo — Media punteggio CdS



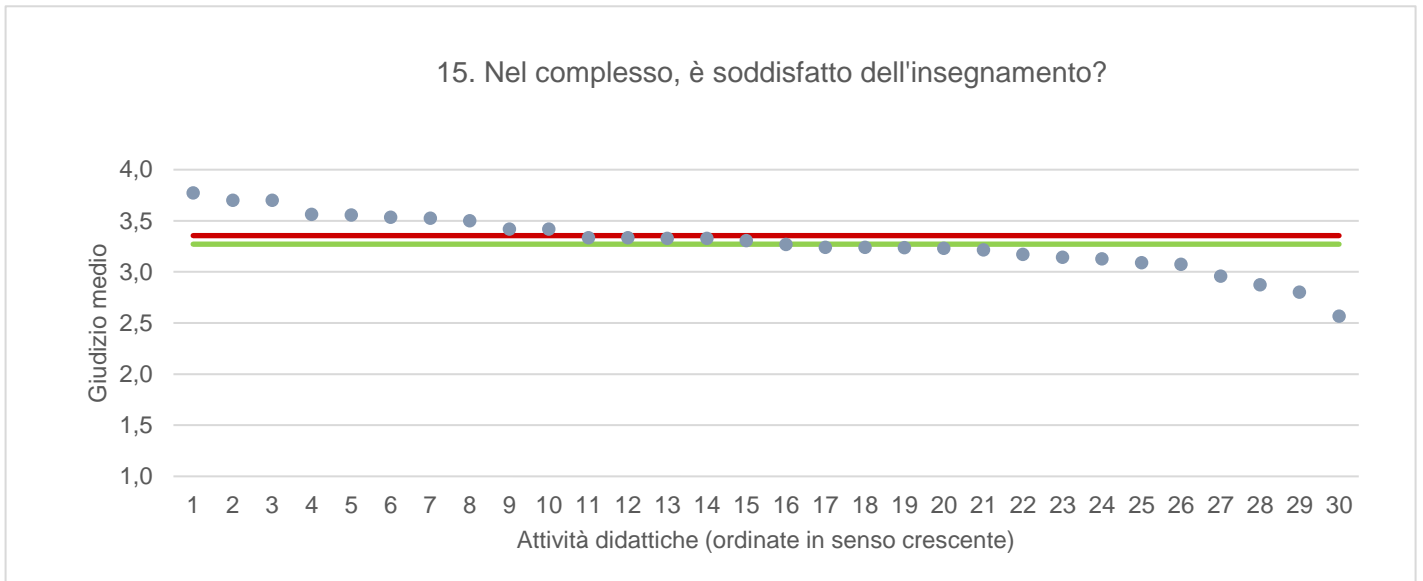
● Media punteggio Att. Didattica — Media punteggio Ateneo — Media punteggio CdS



● Media punteggio Att. Didattica — Media punteggio Ateneo — Media punteggio CdS



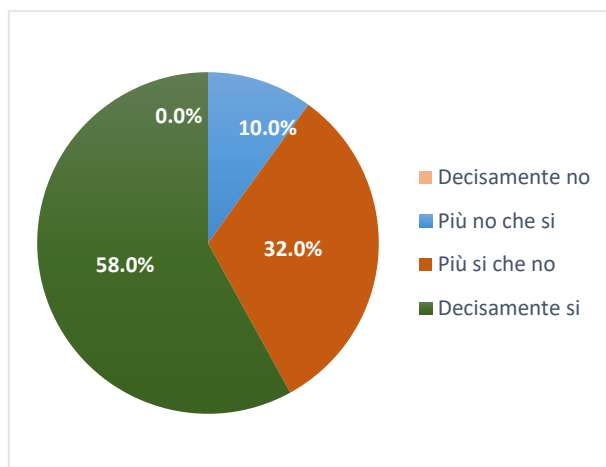
● Media punteggio Att. Didattica — Media punteggio Ateneo — Media punteggio CdS



RELAZIONI PUBBLICHE

Ritiene che le modalità di interazione online con il docente siano efficaci?

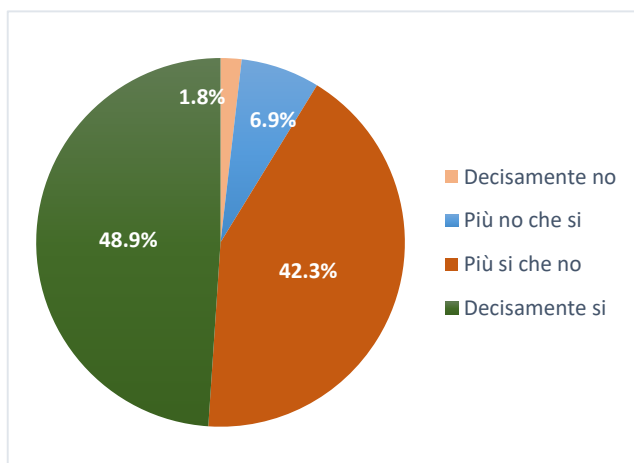
	N. risposte	% col.
Decisamente no	0	0,0%
Più no che si	5	10,0%
Più si che no	16	32,0%
Decisamente si	29	58,0%
Totale	50	100,0%



ATENEIO

Ritiene che le modalità di interazione online con il docente siano efficaci?

	N. risposte	% col.
Decisamente no	134	1,8%
Più no che si	504	6,9%
Più si che no	3.077	42,3%
Decisamente si	3.561	48,9%
Totale	7.276	100,0%



RELAZIONI PUBBLICHE		A.A. 2022/23		A.A. 2023/24	
		N. risposte	% col.	N. risposte	% col.
Durante la frequenza di questo insegnamento ha usufruito di didattica a distanza?	Si	250	10,2%	54	3,2%
	No	2.191	89,8%	1.656	96,8%
	Totale	2.441	100,0%	1.710	100,0%
Le attività disponibili online in che modalità sono erogate?	In streaming	149	59,6%	36	66,7%
	come lezioni pre-registrate	101	40,4%	18	33,3%
	Totale	250	100,0%	54	100,0%
Se ha necessità di chiarimenti, come interagisce con il docente? (consentita più di una risposta)	tramite chat	49	17,4%	11	18,3%
	attivando il microfono e ponendo direttamente la domanda	59	20,9%	24	40,0%
	una volta terminata la lezione, tramite e-mail o altro applicativo	174	61,7%	25	41,7%
	Totale	282	100,0%	60	100,0%
Ritiene che le modalità di interazione online con il docente siano efficaci?	Decisamente no	4	1,8%	0	0,0%
	Più no che si	14	6,4%	5	10,0%
	Più si che no	111	50,5%	16	32,0%
	Decisamente si	91	41,4%	29	58,0%
	Totale	220	100,0%	50	100,0%
	Giudizio complessivo*	3,3		3,5	
Nel caso di didattica in streaming, il docente mette a disposizione le registrazioni delle lezioni?	Si	192	76,8%	33	61,1%
	No	16	6,4%	16	29,6%
	Le lezioni erano pre-registrate	42	16,8%	5	9,3%
	Totale	250	100,0%	54	100,0%

* Valore medio calcolato assegnando: 1="Decisamente no"; 2="Più no che si"; 3="Più si che no"; 4="Decisamente si"

DILL - DIPARTIMENTO DI LINGUE E LETTERATURE, COMUNICAZIONE, FORMAZIONE E SOCIETA'		A.A. 2022/23		A.A. 2023/24	
		N. risposte	% col.	N. risposte	% col.
Durante la frequenza di questo insegnamento ha usufruito di didattica a distanza?	Si	2.679	20,4%	922	9,8%
	No	10.479	79,6%	8.506	90,2%
	Totale	13.158	100,0%	9.428	100,0%
Le attività disponibili online in che modalità sono erogate?	In streaming	1.622	60,5%	591	64,1%
	come lezioni pre-registrate	1.057	39,5%	331	35,9%
	Totale	2.679	100,0%	922	100,0%
Se ha necessità di chiarimenti, come interagisce con il docente? (consentita più di risposta)	tramite chat	563	17,8%	185	17,1%
	attivando il microfono e ponendo direttamente la domanda	702	22,2%	367	34,0%
	una volta terminata la lezione, tramite e-mail o altro applicativo	1.892	59,9%	528	48,9%
	Totale	3.157	100,0%	1.080	100,0%
Ritiene che le modalità di interazione online con il docente siano efficaci?	Decisamente no	33	1,4%	5	0,6%
	Più no che si	104	4,3%	46	5,5%
	Più si che no	905	37,8%	336	39,9%
	Decisamente si	1.353	56,5%	455	54,0%
	Totale	2.395	100,0%	842	100,0%
	Giudizio complessivo*	3,5		3,5	
Nel caso di didattica in streaming, il docente mette a disposizione le registrazioni delle lezioni?	Si	2.145	80,1%	697	75,6%
	No	152	5,7%	131	14,2%
	Le lezioni erano pre-registrate	382	14,3%	94	10,2%
	Totale	2.679	100,0%	922	100,0%

* Valore medio calcolato assegnando: 1="Decisamente no"; 2="Più no che si"; 3="Più si che no"; 4="Decisamente si"