

Scheda Unica Annuale - Soddisfazione per il corso di studio concluso e condizione occupazionale dei laureati

Opzioni:

I dati **non includono** i laureati di corsi equivalenti dell'ordinamento D.M. n. 509/1999.

I dati sono confrontati con il totale della **classe di laurea del complesso degli atenei**.

Soddisfazione per il corso di studio concluso

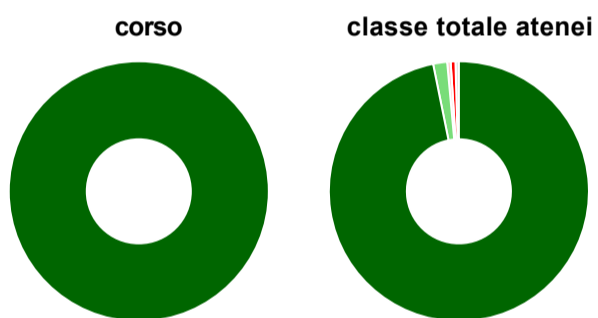
dati aggiornati ad aprile 2021

Ateneo: **Università degli Studi di UDINE - laurea di primo livello**
 Classe: **professioni sanitarie della riabilitazione (L/SNT2)**
 Corso: **educazione professionale (L/SNT2)**

Laureati nell'anno solare 2020 (*valori assoluti*)
 Laureati: **43**
 Intervistati: **41**
 Collettivo esaminato^(a): **43** [scheda di dettaglio](#)

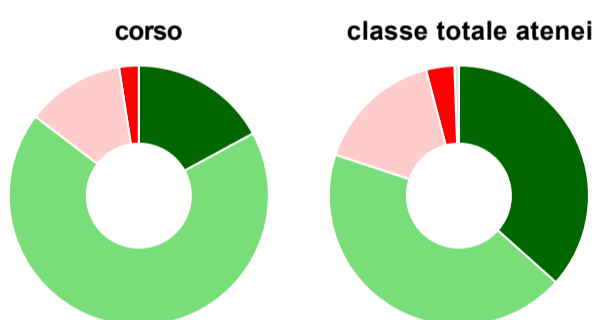
(a) Per una migliore confrontabilità della documentazione, si riportano i dati relativi ai **solli laureati che si sono iscritti al corso di laurea in anni recenti**, cioè a partire dal 2016: 43 di cui 41 intervistati.

Hanno frequentato regolarmente



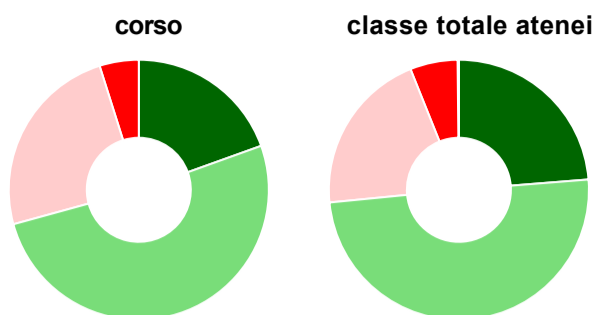
	corso	classe totale atenei
■ più del 75% degli insegnamenti previsti	100,0%	96,8%
■ tra il 50% e il 75%	-	1,7%
■ tra il 25% e il 50%	-	0,4%
■ meno del 25%	-	0,6%
■ non rispondono	-	0,4%
Totale	100%	100%

Hanno ritenuto il carico di studio degli insegnamenti adeguato alla durata del corso di studio



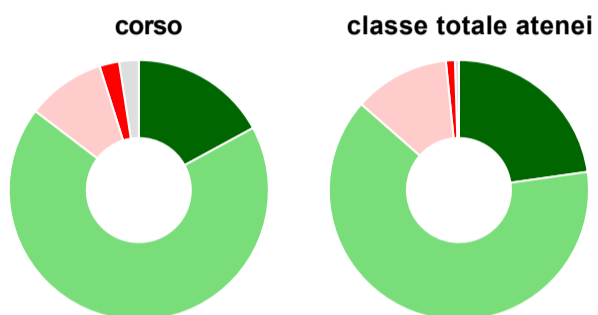
	corso	classe totale atenei
■ decisamente sì	17,1%	36,6%
■ più sì che no	68,3%	43,5%
■ più no che sì	12,2%	15,9%
■ decisamente no	2,4%	3,5%
■ non rispondono	-	0,6%
Totale	100%	100%

Hanno ritenuto l'organizzazione degli esami (appelli, orari, informazioni, prenotazioni, ...) soddisfacente



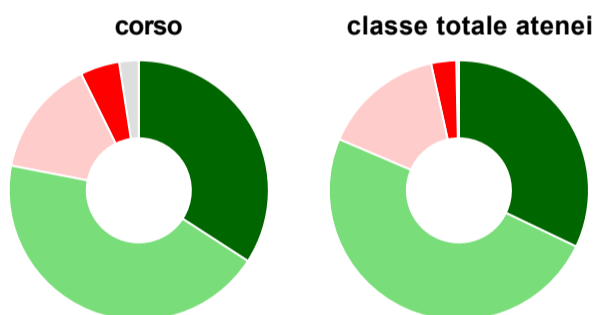
	corso	classe totale atenei
sempre o quasi sempre	19,5%	23,7%
per più della metà degli esami	51,2%	49,7%
per meno della metà degli esami	24,4%	20,5%
mai o quasi mai	4,9%	5,9%
non rispondono	-	0,2%
Totale	100%	100%

Sono soddisfatti dei rapporti con i docenti in generale



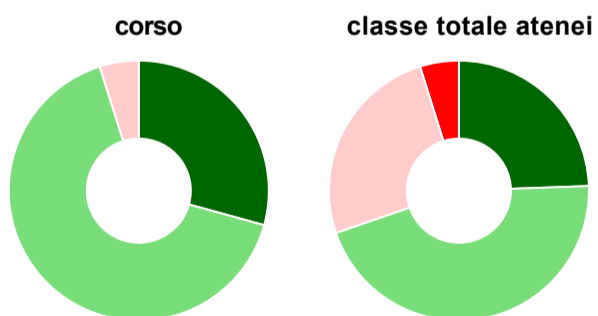
	corso	classe totale atenei
decisamente sì	17,1%	22,8%
più sì che no	68,3%	63,7%
più no che sì	9,8%	11,9%
decisamente no	2,4%	1,1%
non rispondono	2,4%	0,5%
Totale	100%	100%

Sono complessivamente soddisfatti del corso di laurea



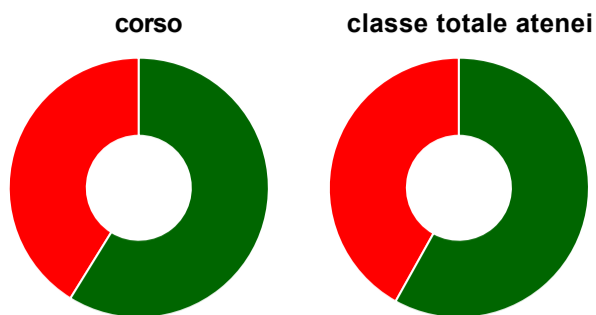
	corso	classe totale atenei
decisamente sì	34,1%	32,1%
più sì che no	43,9%	49,3%
più no che sì	14,6%	15,1%
decisamente no	4,9%	3,1%
non rispondono	2,4%	0,3%
Totale	100%	100%

Valutazione delle aule



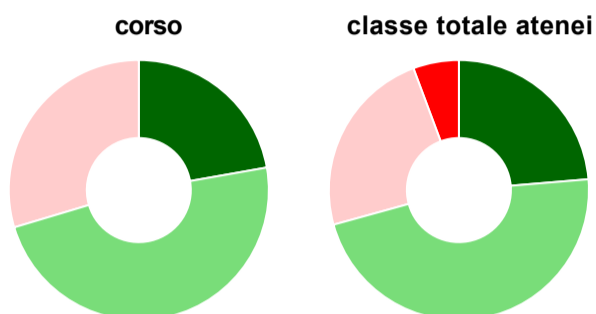
	corso	classe totale atenei
Hanno utilizzato le aule:	100,0%	99,2%
Valutazione (per 100 fruitori):		
sempre o quasi sempre adeguate	29,3%	24,4%
spesso adeguate	65,9%	45,3%
raramente adeguate	4,9%	25,5%
mai adeguate	-	4,8%
Totale	100%	100%

Valutazione delle postazioni informatiche



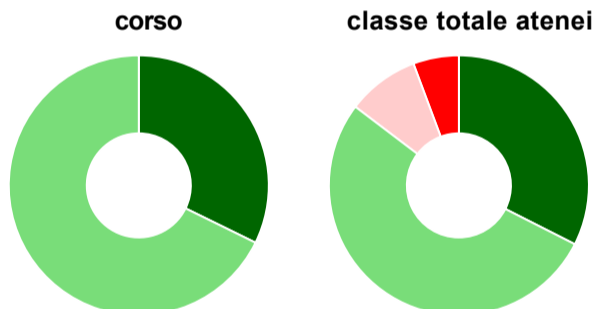
	corso	classe totale atenei
Hanno utilizzato le postazioni informatiche:	82,9%	54,4%
Valutazione (per 100 fruitori):		
in numero adeguato	58,8%	58,1%
in numero inadeguato	41,2%	41,9%
Totale	100%	100%

Valutazione delle attrezzature per le altre attività didattiche (laboratori, attività pratiche, ...)



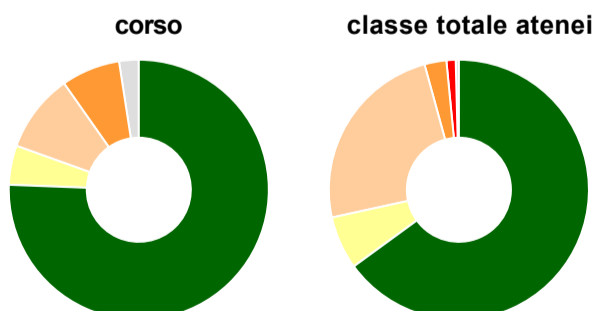
	corso	classe totale atenei
Hanno utilizzato le attrezzature per le altre attività didattiche (laboratori, attività pratiche, ...):	65,9%	87,1%
Valutazione (per 100 fruitori):		
sempre o quasi sempre adeguate	22,2%	23,7%
spesso adeguate	48,1%	47,0%
raramente adeguate	29,6%	23,6%
mai adeguate	-	5,7%
Totale	100%	100%

Valutazione dei servizi di biblioteca (prestito/consultazione, orari di apertura, ...)



	corso	classe totale atenei
Hanno utilizzato i servizi di biblioteca (prestito/consultazione, orari di apertura, ...):	75,6%	72,1%
Valutazione (per 100 fruitori):		
decisamente positiva	32,3%	32,5%
abbastanza positiva	67,7%	52,9%
abbastanza negativa	-	9,0%
decisamente negativa	-	5,7%
Totale	100%	100%

Si iscriverebbero di nuovo all'università?



	corso	classe totale atenei
sì, allo stesso corso dell'Ateneo	75,6%	65,0%
sì, ma ad un altro corso dell'Ateneo	4,9%	6,6%
sì, allo stesso corso, ma in un altro Ateneo	9,8%	24,2%
sì, ma ad un altro corso e in un altro Ateneo	7,3%	2,7%
non si iscriverebbero più all'università	-	1,1%
non rispondono	2,4%	0,4%
Totale	100%	100%

Condizione occupazionale

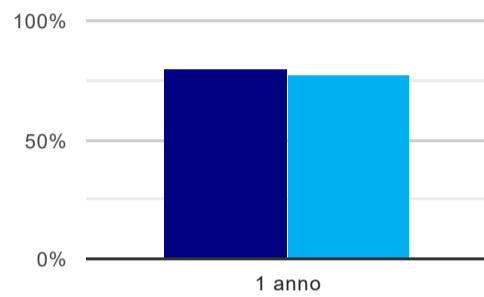
Anno di indagine: **2020**
dati aggiornati ad aprile 2021

Ateneo: **Università degli Studi di UDINE - laurea di primo livello**
Classe: **professioni sanitarie della riabilitazione (L/SNT2)**
Corso: **educazione professionale (L/SNT2)**

(valori assoluti)	Laureati	Intervistati	Collettivo esaminato ^(b)
Laureati del 2019 a 1 anno:	27	24	10 scheda di dettaglio

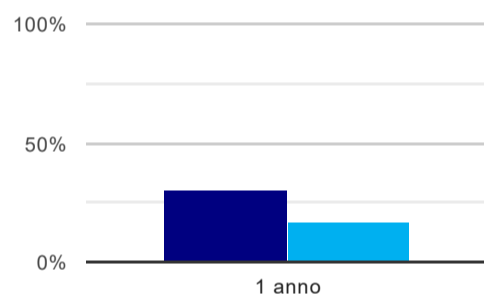
^(b) Per una migliore confrontabilità della documentazione, si riportano i dati relativi ai **solli laureati che non lavoravano al momento della laurea**.

Tasso di occupazione⁽¹⁾



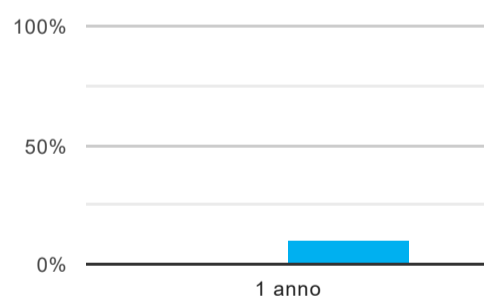
	1 anno
corso	80,0%
classe totale atenei	77,4%

Laureati attualmente iscritti ad un corso di laurea magistrale⁽²⁾



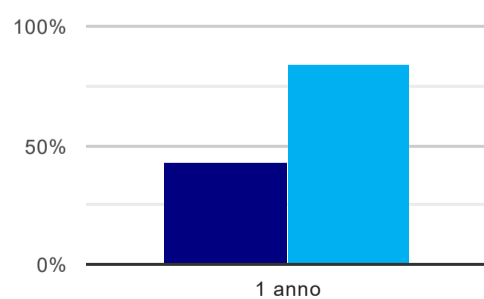
	1 anno
corso	30,0%
classe totale atenei	16,9%

Laureati che non lavorano, non cercano lavoro, ma sono impegnati in un corso universitario o in un tirocinio/praticantato⁽³⁾



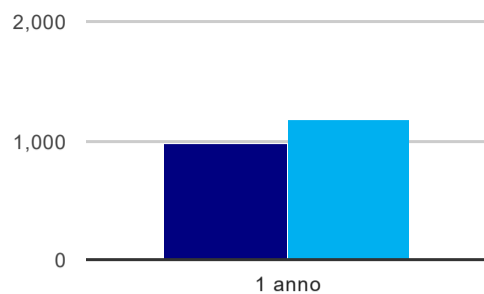
	1 anno
corso	-
classe totale atenei	9,6%

Occupati che, nel lavoro, utilizzano in misura elevata le competenze acquisite con la laurea



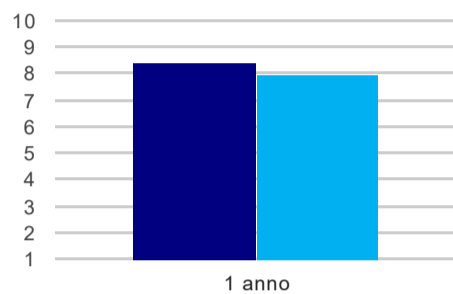
	1 anno
corso	42,9%
classe totale atenei	84,4%

Retribuzione mensile netta (medie, in euro)



	1 anno
corso	971
classe totale atenei	1.170

Soddisfazione per il lavoro svolto (medie, scala 1-10)



	1 anno
corso	8,4
classe totale atenei	8,0

(1) sono considerati occupati tutti coloro che dichiarano di svolgere una qualsiasi attività, anche di formazione o non in regola, purché retribuita.

(2) sono considerati anche i laureati iscritti ad un corso a ciclo unico, al corso in Scienze della Formazione primaria, nonché ad un corso di secondo livello presso una delle Istituzioni di Alta Formazione Artistica e Musicale.

(3) sono compresi quanti risultano impegnati in dottorati di ricerca, scuole di specializzazione, master universitari e, per i laureati di primo livello, altri corsi di laurea (di qualunque tipo, compresi i corsi attivati presso una delle Istituzioni di Alta Formazione Artistica e Musicale).