

## INGRESSO NEL CdS, REGOLARITÀ DEL PERCORSO DI STUDIO, USCITA DAL CdS

### DATI DI ANDAMENTO DEL CDS IN TERMINI DI ATTRATTIVITÀ

**Tabella 1** – Studenti iscritti al primo anno del corso di Tecnologie web e multimediali cod. 726 – dati per anno accademico

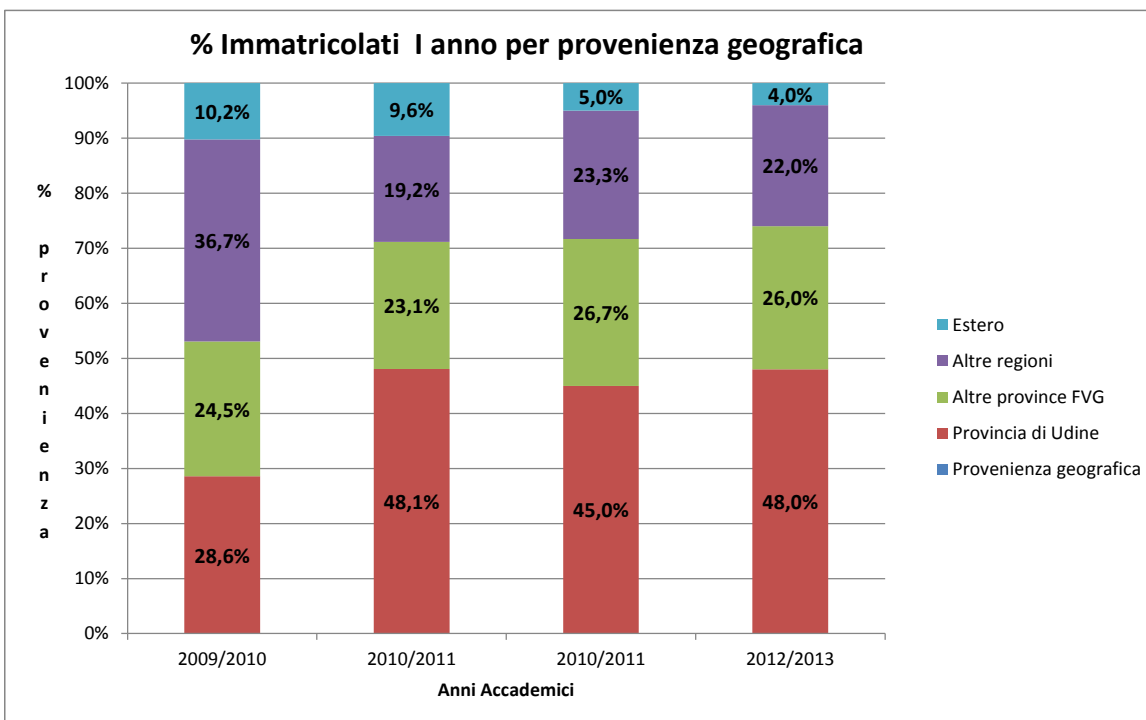
Tipologia di iscrizione	Corso D.M. 270/2004			
	2009/2010	2010/2011	2011/2012	2012/2013
Immatricolati al I anno	49	52	60	50

**Tabella 2** – Studenti immatricolati al primo anno del corso di Tecnologie web e multimediali cod. 726 per provenienza geografica – dati per anno accademico

Provenienza geografica	Corso D.M. 270/04							
	2009/2010		2010/2011		2011/2012		2012/2013	
	Immatricolati al I anno	Composizione %	Immatricolati al I anno	Composizione %	Immatricolati al I anno	Composizione %	Immatricolati al I anno	Composizione %
Provincia di Udine	14	28,6%	25	48,1%	27	45,0%	24	48,0%
Altre province FVG	12	24,5%	12	23,1%	16	26,7%	13	26,0%
Altre regioni	18	36,7%	10	19,2%	14	23,3%	11	22,0%
Estero	5	10,2%	5	9,6%	3	5,0%	2	4,0%
<b>Totale</b>	<b>49</b>	<b>100,0%</b>	<b>52</b>	<b>100,0%</b>	<b>60</b>	<b>100,0%</b>	<b>50</b>	<b>100,0%</b>

Note: "Altre regioni": comprende anche i cittadini italiani con residenza estera. "Estero": studenti con cittadinanza straniera.

**Grafico da tabella 2** – Studenti immatricolati al primo anno per provenienza geografica – dati per anno accademico



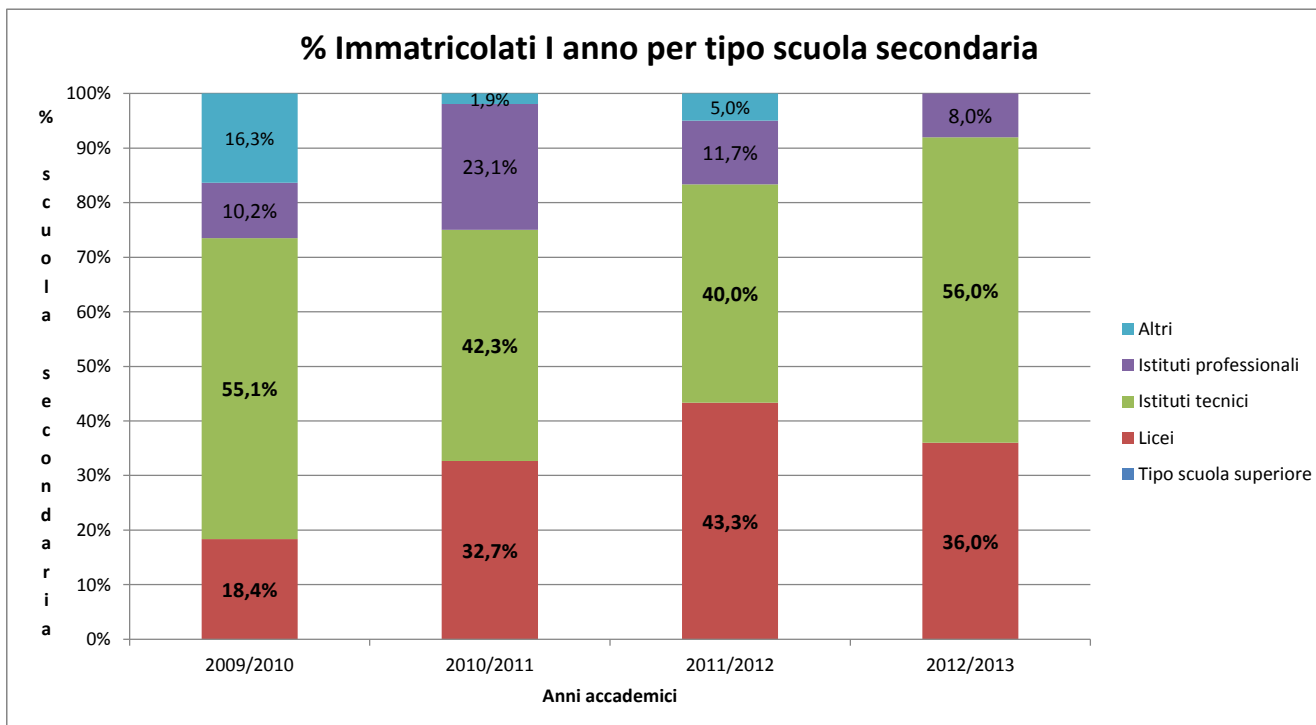
**Tabella 3** – Studenti immatricolati al primo anno del corso di Tecnologie web e multimediali cod. 726 per tipo di scuola secondaria – dati per anno accademico

Tipo scuola superiore	Corso D.M. 270/04							
	2009/2010		2010/2011		2011/2012		2012/2013	
	Immatricolati al I anno	Composizione %	Immatricolati al I anno	Composizione %	Immatricolati al I anno	Composizione %	Immatricolati al I anno	Composizione %
Licei	9	18,4%	17	32,7%	26	43,3%	18	36,0%
Istituti tecnici	27	55,1%	22	42,3%	24	40,0%	28	56,0%
Istituti professionali	5	10,2%	12	23,1%	7	11,7%	4	8,0%
Altri	8	16,3%	1	1,9%	3	5,0%		
<b>Totale</b>	<b>49</b>	<b>100,0%</b>	<b>52</b>	<b>100,0%</b>	<b>60</b>	<b>100,0%</b>	<b>50</b>	<b>100,0%</b>

Note: "Licei" comprende: liceo classico, scientifico, linguistico e artistico (classificazione MIUR).

"Altri" comprende: scuola estera, istituti magistrali, scuola regionale e le altre tipologie di scuola secondaria non ricomprese nelle altre tre classificazioni (Licei, Istituti tecnici e istituti professionali).

**Grafico da tabella 3** – Studenti immatricolati al primo anno per tipo di scuola secondaria superiore – dati per anno accademico

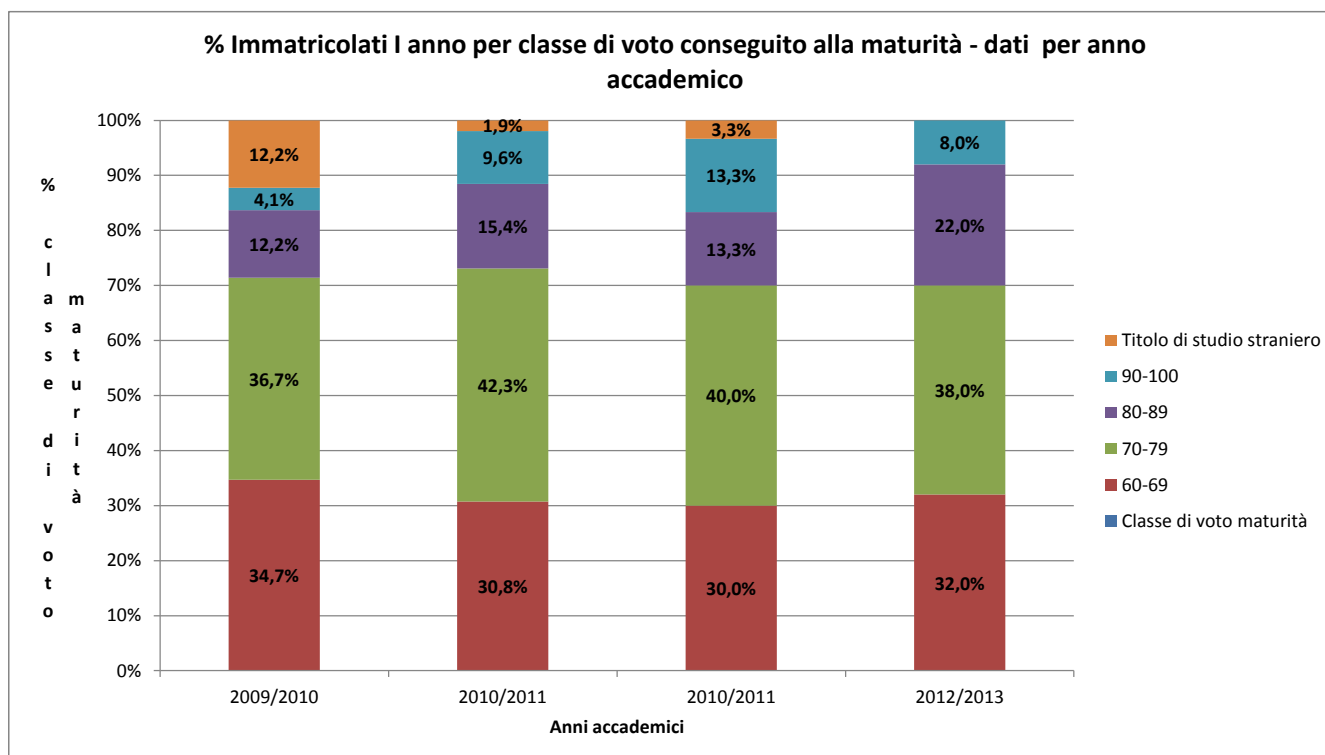


**Tabella 4** – Studenti immatricolati al primo anno per classe di voto conseguito alla maturità – dati per anno accademico

Classe di voto maturità	Corso D.M. 270/04							
	2009/2010		2010/2011		2011/2012		2012/2013	
	Immatricolati al I anno	Composizione %	Immatricolati al I anno	Composizione %	Immatricolati al I anno	Composizione %	Immatricolati al I anno	Composizione %
60-69	17	34,7%	16	30,8%	18	30,0%	16	32,0%
70-79	18	36,7%	22	42,3%	24	40,0%	19	38,0%
80-89	6	12,2%	8	15,4%	8	13,3%	11	22,0%
90-100	2	4,1%	5	9,6%	8	13,3%	4	8,0%
Titolo di studio straniero	6	12,2%	1	1,9%	2	3,3%		
<b>Totale</b>	<b>49</b>	<b>100,0%</b>	<b>52</b>	<b>100,0%</b>	<b>60</b>	<b>100,0%</b>	<b>50</b>	<b>100,0%</b>
<b>Voto mediano</b>		<b>70,0</b>		<b>72,0</b>		<b>73,0</b>		<b>73,0</b>

Note: Per la definizione dell'ampiezza delle classi di voto è stata utilizzata la classificazione MIUR.

**Grafico da tabella 4** – Studenti immatricolati al primo anno per classe di voto conseguito alla maturità - dati per anno accademico



**DATI DI ANDAMENTO DEL CDS IN TERMINI DI ESITI DIDATTICI**

**Tabella 5** – Analisi per **coorte** degli studenti immatricolati nell'a.a. 2008/2009 e quantità CFU acquisiti – dati per anno accademico

Anni accademici	Immatricolati al I anno della coorte e iscritti agli a.a. successivi	di cui con almeno un 1 CFU acquisito	Totale CFU acquisiti da immatricolati al I anno della coorte e iscritti agli a.a. successivi
2008/2009 - I anno	57	37	846
2009/2010 - II anno	40	32	934
2010/2011 - III anno	32	29	858
2011/2012 - I anno fuori corso	27	26	550

**Tabella 6** – Analisi per **coorte** degli studenti immatricolati nell'a.a. 2009/2010 e quantità CFU acquisiti – dati per anno accademico

Anni accademici	Immatricolati al I anno della coorte e iscritti agli a.a. successivi*	di cui con almeno un 1 CFU acquisito	Totale CFU acquisiti da immatricolati al I anno della coorte e iscritti agli a.a. successivi	Passaggi in "entrata" di immatricolati al primo anno**
2009/2010 - I anno	46	34	1.359	3
2010/2011 - II anno	31	30	711	
2011/2012 - III anno	29	27	1.084	
2012/2013 - I anno fuori corso	26			

Note: I dati relativi all'a.a. 2012/2013 non sono definitivi.

\* Gli immatricolati al I anno della coorte, in senso stretto, non comprendono la voce passaggi in "entrata" di immatricolati al primo anno.

**\*N.B.:** la somma di questo dato con il dato per coorte, restituisce il totale di "immatricolati al I anno" di cui alla Tabella 1

**Tabella 7** – Analisi per coorte degli studenti immatricolati nell'a.a. 2010/2011 e quantità CFU acquisiti – dati per anno accademico

Anni accademici	Immatricolati al I anno della coorte e iscritti agli a.a. successivi*	di cui con almeno un 1 CFU acquisito	Totale CFU acquisiti da immatricolati al I anno della coorte e iscritti agli a.a. successivi	Passaggi in "uscita" di immatricolati al primo anno**
2010/2011 - I anno	53	34	1.187	1
2011/2012 - II anno	40	32	1.218	
2012/2013 - III anno	33	3	18	

Nota: I dati relativi all'a.a. 2012/2013 non sono definitivi.

\* Gli immatricolati al I anno della coorte, in senso stretto, non comprendono la voce passaggi in "uscita" di immatricolati al primo anno.

**\*\*N.B.:** sottraendo questo dato a quello per coorte si ottiene il totale di "immatricolati al I anno" di cui alla Tabella 1

**Tabella 8** – Voto mediano acquisito negli esami – dati per anno accademico

Anno di corso	Mediana voto esami		
	2009/2010	2010/2011	2011/2012
1	25,0	26,0	25,0
2	24,0	25,0	24,0
3		23,0	23,0
<b>Mediana del Cds</b>	<b>24,0</b>	<b>25,0</b>	<b>24,0</b>

Nota:  
 La mediana è riferita al voto degli esami sostenuti dallo studente (esclusi, quindi, gli esami convalidati e riconosciuti).  
 Nel calcolo della mediana, il voto "30 e lode" viene conteggiato come "30".

Fonte: elaborazioni Servizio Sviluppo e controllo direzionale (SCON)– Data Warehouse d'Ateneo – aggiornamento al 31/01/2013.