



**UNIVERSITÀ  
DEGLI STUDI  
DI UDINE**  
hic sunt futura

# **Risultati questionario opinione studenti** a.a. 2020-2021 e confronto con a.a. precedente

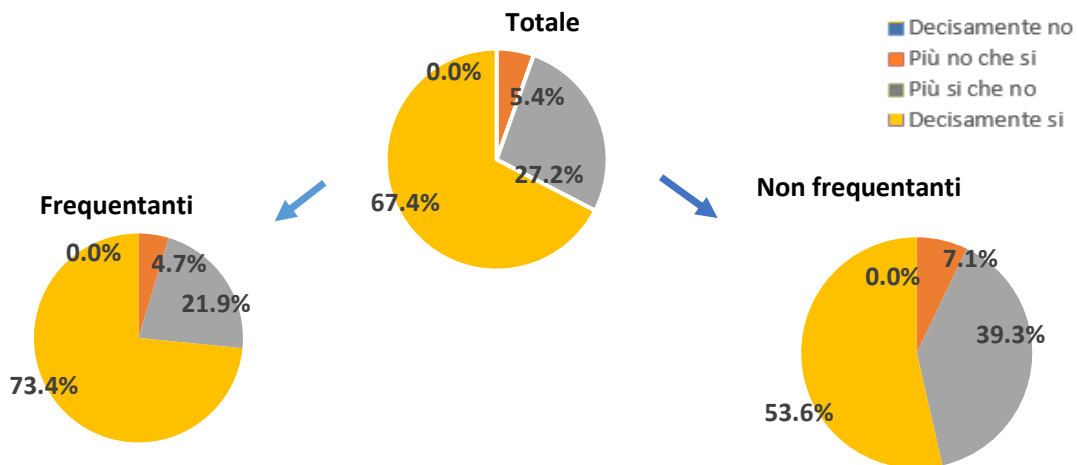
**Corso di Laurea Magistrale in**  
**MATEMATICA**

### MATEMATICA

N. complessivo di questionari compilati: 92

Nel complesso, è soddisfatto dell'insegnamento?

	Studenti frequentanti		Studenti non frequentanti		Totale	
	N. risposte	% col.	N. risposte	% col.	N. risposte	% col.
Decisamente no	0	0,0%	0	0,0%	0	0,0%
Più no che si	3	4,7%	2	7,1%	5	5,4%
Più si che no	14	21,9%	11	39,3%	25	27,2%
Decisamente si	47	73,4%	15	53,6%	62	67,4%
<b>Totale</b>	<b>64</b>	<b>100,0%</b>	<b>28</b>	<b>100,0%</b>	<b>92</b>	<b>100,0%</b>

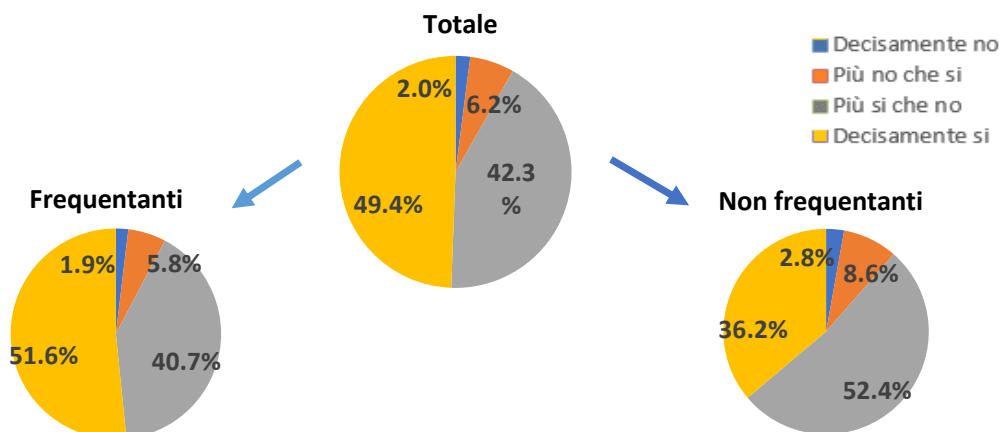


### ATENEIO

N. complessivo di questionari compilati: 87.192

Nel complesso, è soddisfatto dell'insegnamento?

	Studenti frequentanti		Studenti non frequentanti		Totale	
	N. risposte	% col.	N. risposte	% col.	N. risposte	% col.
Decisamente no	1.367	1,9%	335	2,8%	1.702	2,0%
Più no che si	4.173	5,8%	1.021	8,6%	5.194	6,2%
Più si che no	29.219	40,7%	6.215	52,4%	35.434	42,3%
Decisamente si	37.061	51,6%	4.288	36,2%	41.349	49,4%
<b>Totale</b>	<b>71.820</b>	<b>100,0%</b>	<b>11.859</b>	<b>100,0%</b>	<b>83.679</b>	<b>100,0%</b>



MATEMATICA	Studenti frequentanti						Studenti non frequentanti					
	2019/20			2020/21			2019/20			2020/21		
	N.	Media	Dev. stand.	N.	Media	Dev. stand.	N.	Media	Dev. stand.	N.	Media	Dev. stand.
1. Le conoscenze preliminari possedute sono risultate sufficienti per la comprensione degli argomenti previsti nel programma d'esame?	42	3,8	0,455	62	3,8	0,385	8	3,8	0,463	27	3,6	0,629
2. Le conoscenze che ha maturato negli altri insegnamenti del corso di laurea sono state sufficienti per la comprensione degli argomenti presentati nell'insegnamento che sta valutando?				59	3,8	0,393				27	3,7	0,555
3. Le conoscenze acquisite nel corso degli studi presso la Scuola secondaria di secondo grado sono state sufficienti per affrontare l'insegnamento che sta valutando?				42	3,2	1,110				16	3,2	0,981
4. Il programma dell'insegnamento è ridondante con altri insegnamenti del corso di laurea che ha frequentato?				60	1,8	0,932				28	1,8	0,799
5. Il carico di studio dell'insegnamento è proporzionato ai crediti assegnati?	41	3,6	0,670	63	3,6	0,576	8	3,6	0,518	28	3,5	0,637
6. Il materiale didattico (indicato e disponibile) è adeguato per lo studio della materia?	41	3,8	0,435	63	3,7	0,508	8	3,8	0,463	28	3,5	0,693
7. Le modalità di esame sono state definite in modo chiaro?	41	3,9	0,300	64	3,7	0,500	8	3,9	0,354	28	3,7	0,535
8. Gli orari di svolgimento di lezioni, esercitazioni e altre eventuali attività didattiche sono rispettati?	41	4,0	0,218	63	3,9	0,296						
9. Il docente stimola/motiva l'interesse verso la disciplina?	42	3,6	0,590	63	3,6	0,638						
10. Il docente espone gli argomenti in modo chiaro?	42	3,7	0,596	64	3,8	0,463						
11. Le attività didattiche integrative (esercitazioni, tutorati, laboratori, etc...) sono utili all'apprendimento della materia?	24	3,9	0,282	34	3,7	0,535						
12. L'insegnamento è stato svolto in maniera coerente con quanto dichiarato sul sito Web del corso di studio?	38	3,8	0,370	56	3,8	0,401						
13. Il docente è reperibile per chiarimenti e spiegazioni?	39	4,0	0,160	60	3,9	0,360	7	3,9	0,378	22	3,8	0,395
14. E' interessato/a agli argomenti trattati nell'insegnamento?	42	3,5	0,633	64	3,4	0,721	8	3,4	0,518	27	3,3	0,869
15. Nel complesso, è soddisfatto dell'insegnamento?	42	3,6	0,587	64	3,7	0,560	7	3,6	0,535	28	3,5	0,637

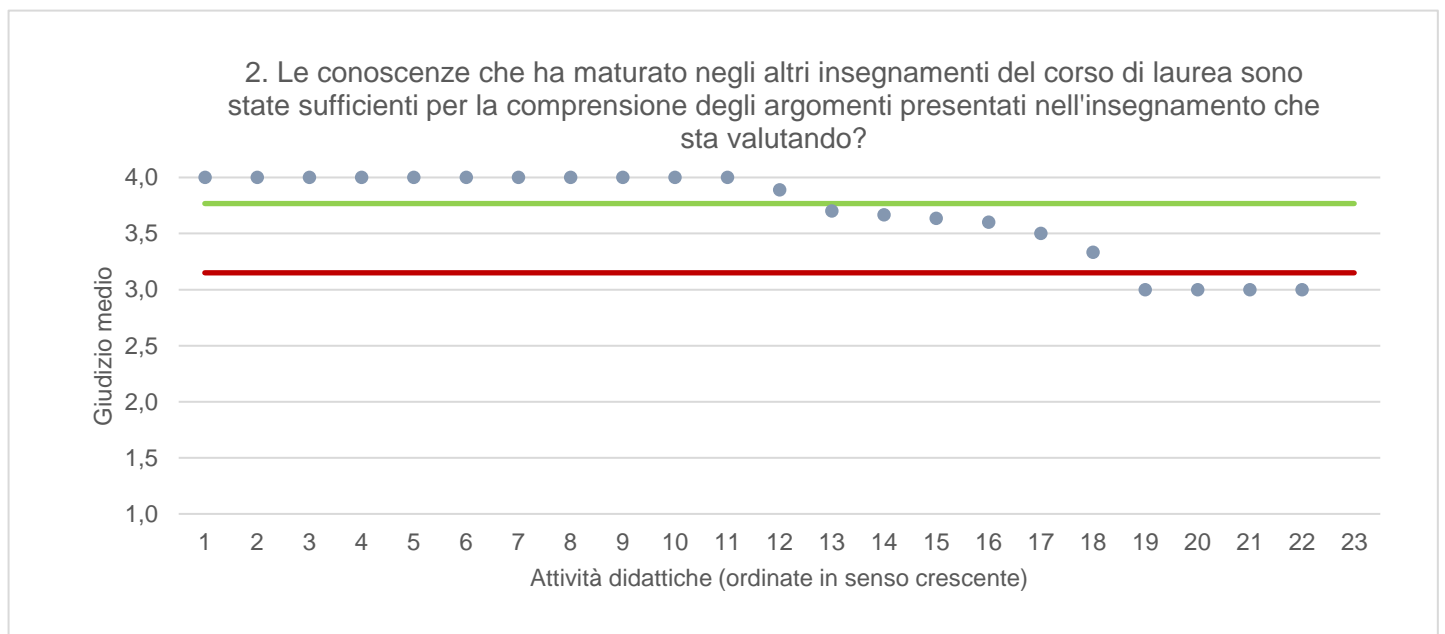
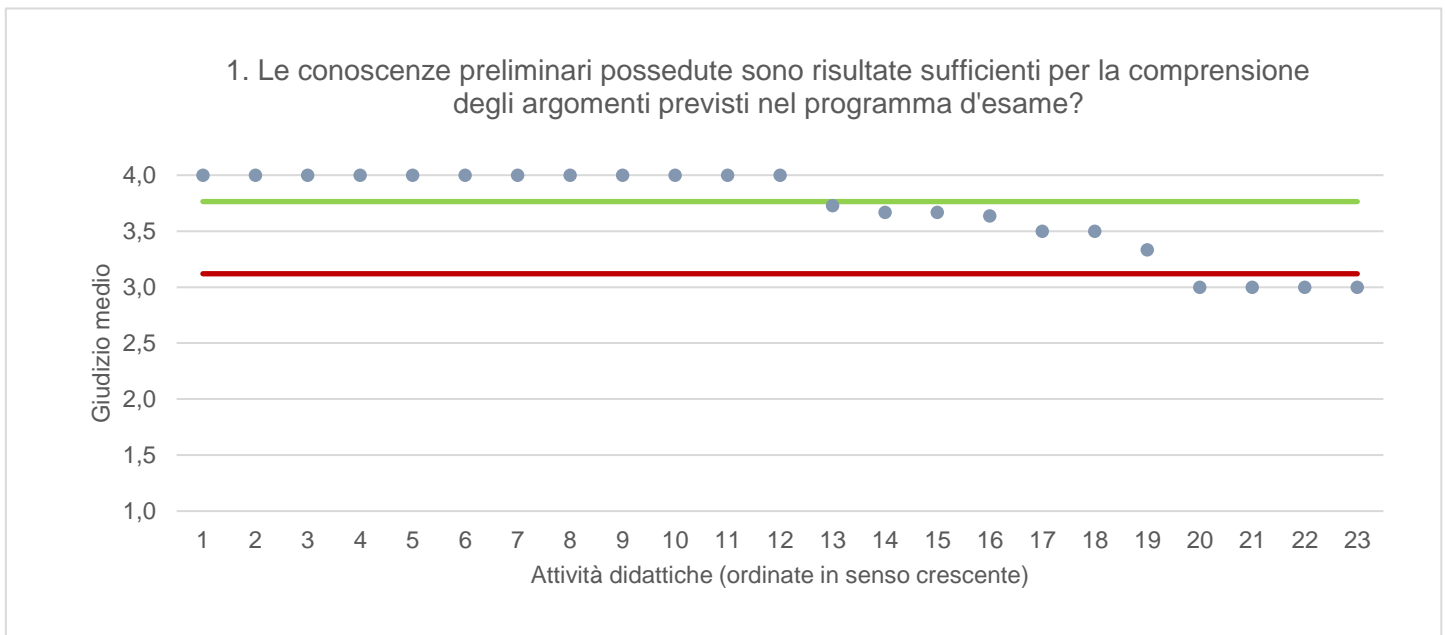
DMIF - DIPARTIMENTO DI SCIENZE MATEMATICHE, INFORMATICHE E FISICHE	Studenti frequentanti						Studenti non frequentanti					
	2019/20			2020/21			2019/20			2020/21		
	N.	Media	Dev. stand.	N.	Media	Dev. stand.	N.	Media	Dev. stand.	N.	Media	Dev. Stand.
1. Le conoscenze preliminari possedute sono risultate sufficienti per la comprensione degli argomenti previsti nel programma d'esame?	5.201	3,2	0,815	5.070	3,1	0,851	1.718	3,0	0,818	1.465	3,0	0,779
2. Le conoscenze che ha maturato negli altri insegnamenti del corso di laurea sono state sufficienti per la comprensione degli argomenti presentati nell'insegnamento che sta valutando?				4.923	3,1	0,834				1.423	3,0	0,771
3. Le conoscenze acquisite nel corso degli studi presso la Scuola secondaria di secondo grado sono state sufficienti per affrontare l'insegnamento che sta valutando?				4.849	2,7	1,048				1.397	2,7	1,020
4. Il programma dell'insegnamento è ridondante con altri insegnamenti del corso di laurea che ha frequentato?				5.017	2,0	0,989				1.445	2,1	0,926
5. Il carico di studio dell'insegnamento è proporzionato ai crediti assegnati?	5.150	3,3	0,757	5.014	3,2	0,783	1.681	3,1	0,793	1.417	3,1	0,743
6. Il materiale didattico (indicato e disponibile) è adeguato per lo studio della materia?	5.191	3,3	0,768	5.074	3,3	0,753	1.713	3,1	0,799	1.447	3,2	0,777
7. Le modalità di esame sono state definite in modo chiaro?	5.194	3,4	0,773	5.029	3,4	0,768	1.690	3,3	0,796	1.421	3,3	0,746
8. Gli orari di svolgimento di lezioni, esercitazioni e altre eventuali attività didattiche sono rispettati?	5.241	3,7	0,535	5.101	3,7	0,562						
9. Il docente stimola/motiva l'interesse verso la disciplina?	5.210	3,3	0,785	5.062	3,2	0,798						
10. Il docente espone gli argomenti in modo chiaro?	5.241	3,3	0,778	5.111	3,3	0,756						
11. Le attività didattiche integrative (esercitazioni, tutorati, laboratori, etc...) sono utili all'apprendimento della materia?	4.551	3,4	0,763	4.483	3,3	0,751						
12. L'insegnamento è stato svolto in maniera coerente con quanto dichiarato sul sito Web del corso di studio?	4.683	3,6	0,594	4.617	3,6	0,587						
13. Il docente è reperibile per chiarimenti e spiegazioni?	4.523	3,6	0,622	4.497	3,6	0,612	1.230	3,4	0,692	1.082	3,5	0,687
14. E' interessato/a agli argomenti trattati nell'insegnamento?	5.248	3,4	0,731	5.116	3,3	0,749	1.801	3,1	0,850	1.515	3,2	0,808
15. Nel complesso, è soddisfatto dell'insegnamento?	5.227	3,4	0,729	5.097	3,3	0,725	1.578	3,1	0,776	1.377	3,1	0,725

Note. : "N." corrisponde al numero di casi (risposte) validi. Valori medi calcolati assegnando: 1="Decisamente no"; 2="Più no che si"; 3="Più si che no"; 4="Decisamente si". La deviazione standard è una misura della dispersione attorno alla media dei giudizi espressi dagli studenti.

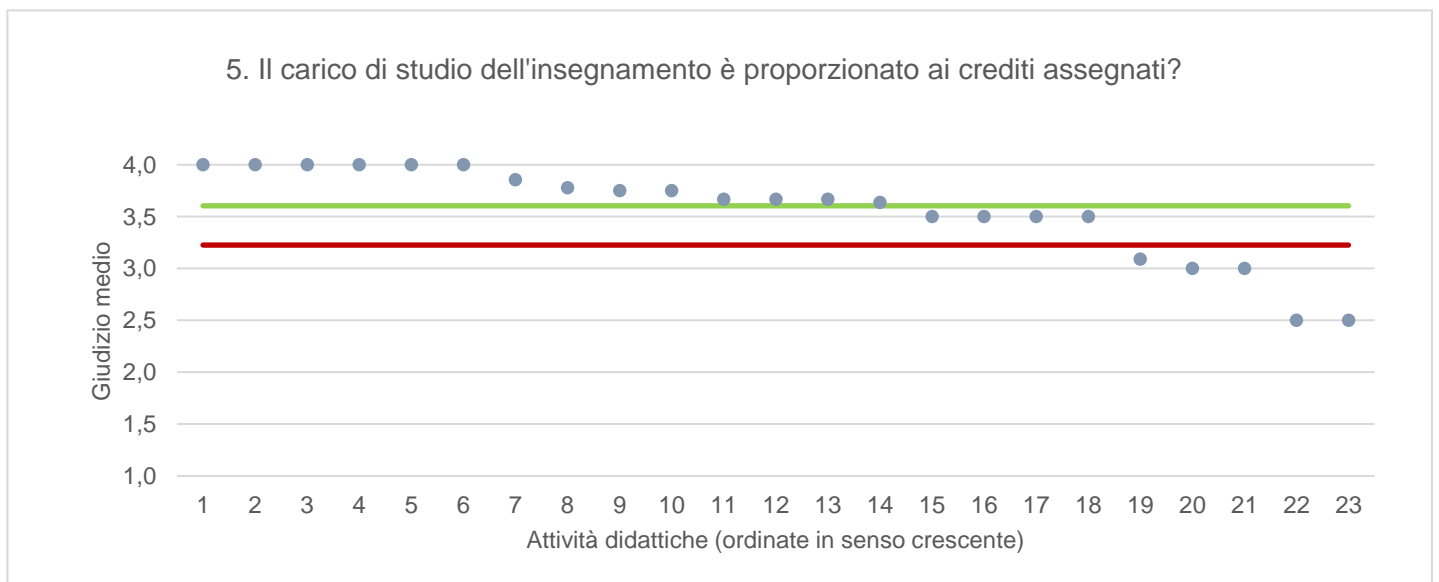
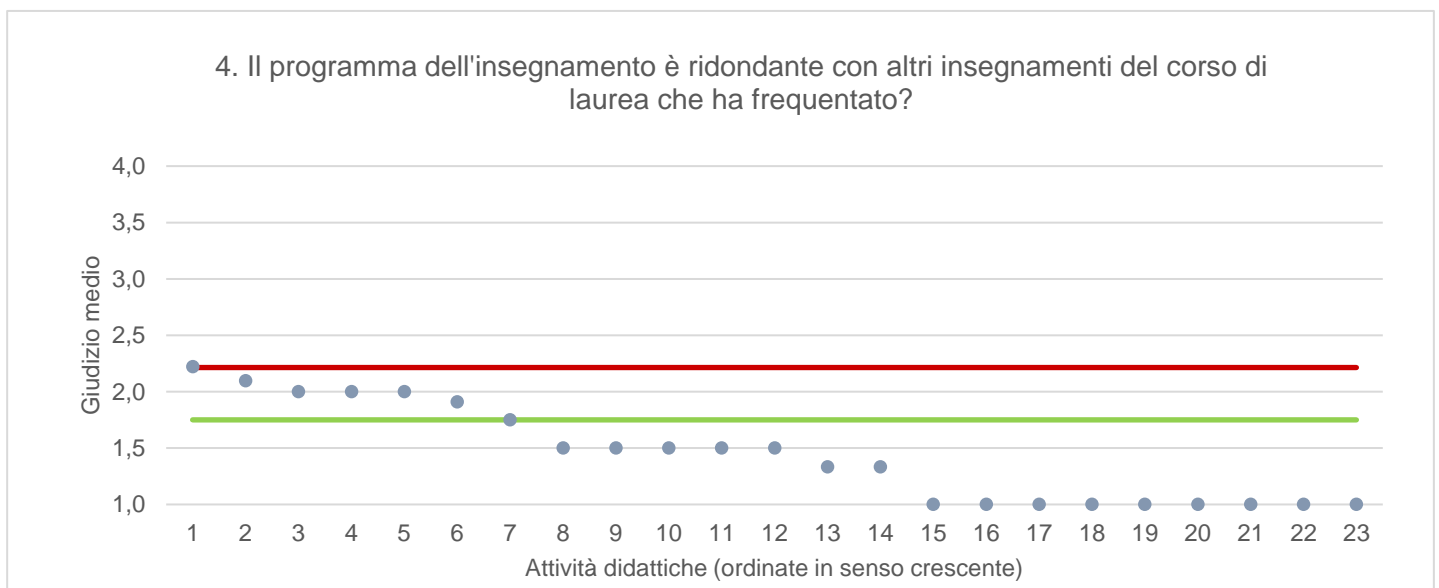
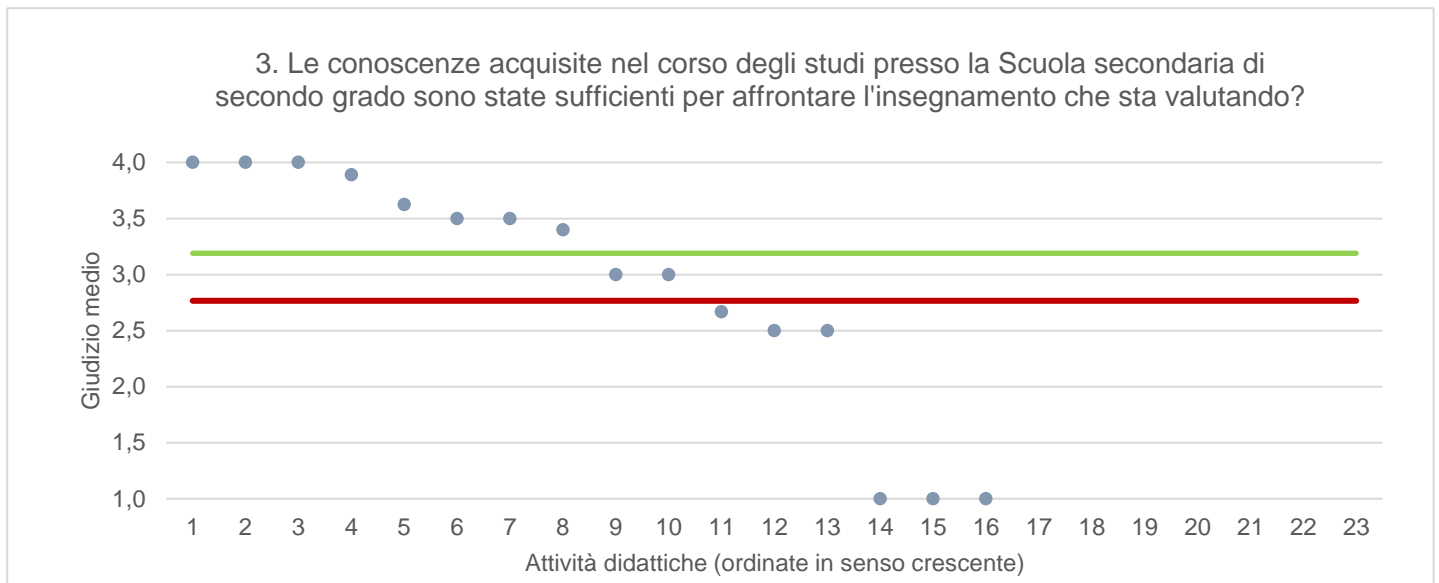
Note ai grafici:

- i dati si riferiscono alle valutazioni dell' a.a. 2020-2021 relative agli studenti "frequentanti" e "non frequentanti";
- la scala di valutazione utilizzata all'interno del questionario va da 1 a 4: 1 "Decisamente NO", 2 "Più NO che SI", 3 "Più SI che No", 4 "Decisamente SI";
- nel caso in cui il valore medio di Ateneo coincida con il valore medio a livello di Corso di Studio all'interno del grafico sarà presente un'unica linea orizzontale di riferimento;
- il questionario compilato dagli studenti "non frequentanti" contiene un numero di domande inferiore a quello rivolto agli studenti "frequentanti", pertanto, se le attività didattiche (AD) sono state valutate solamente da studenti "non frequentanti", tali AD non compariranno nella rappresentazione grafica delle domande somministrate ai soli studenti "frequentanti".
- Sarà presente un numero minore di AD anche nel caso in cui tutti gli studenti abbiano risposto "non so" a una specifica domanda.

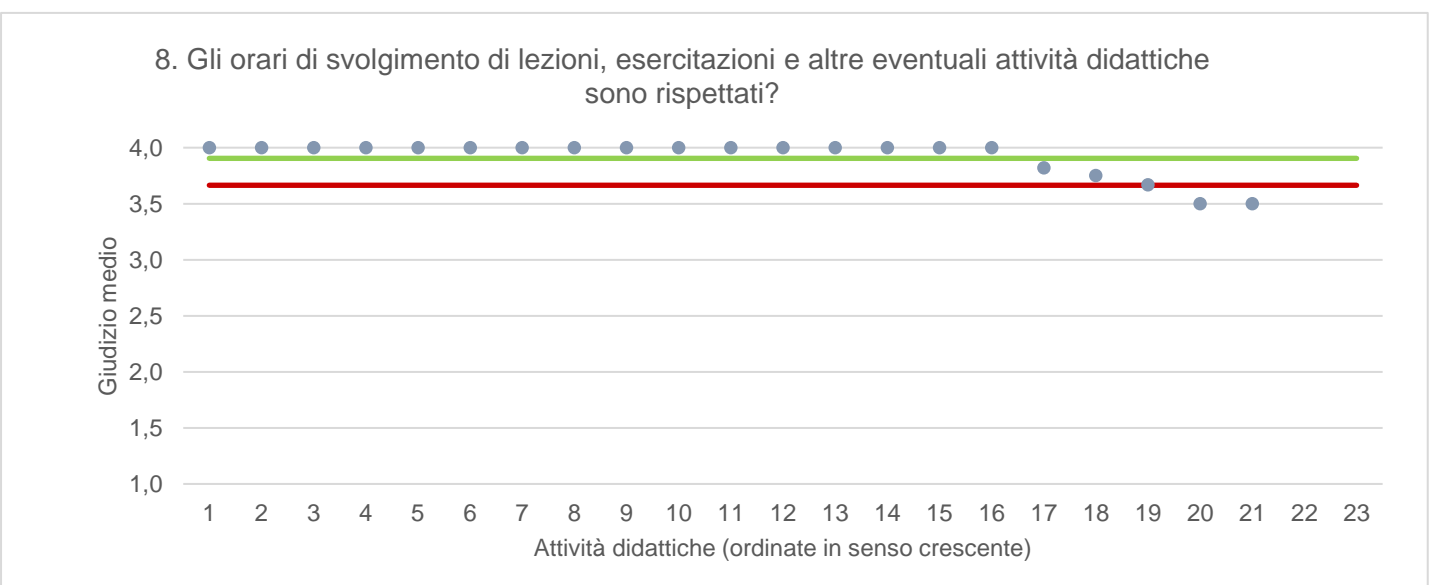
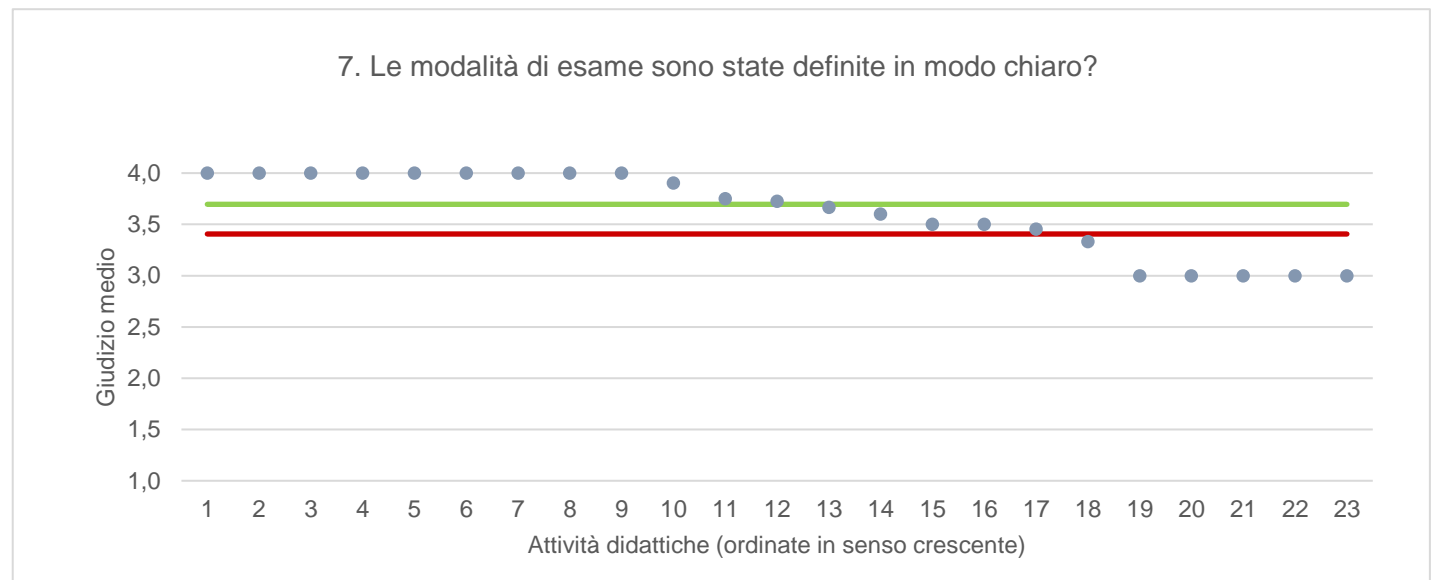
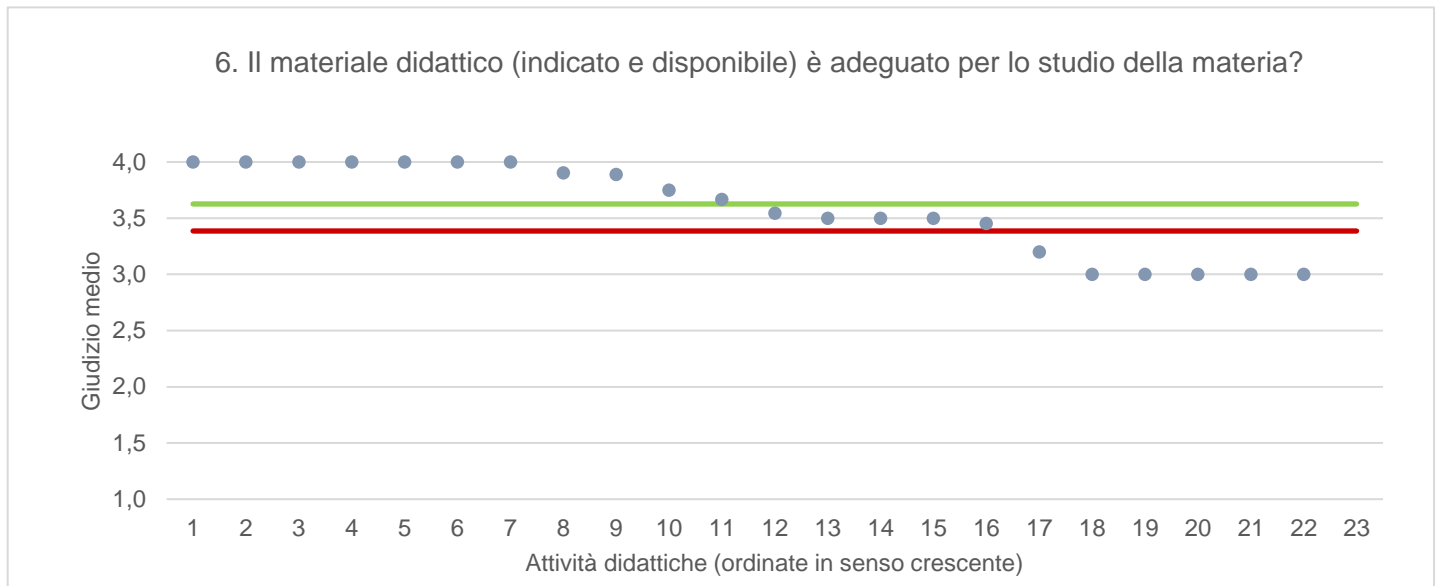
● Media punteggio Att. Didattica    — Media punteggio Ateneo    — Media punteggio CdS



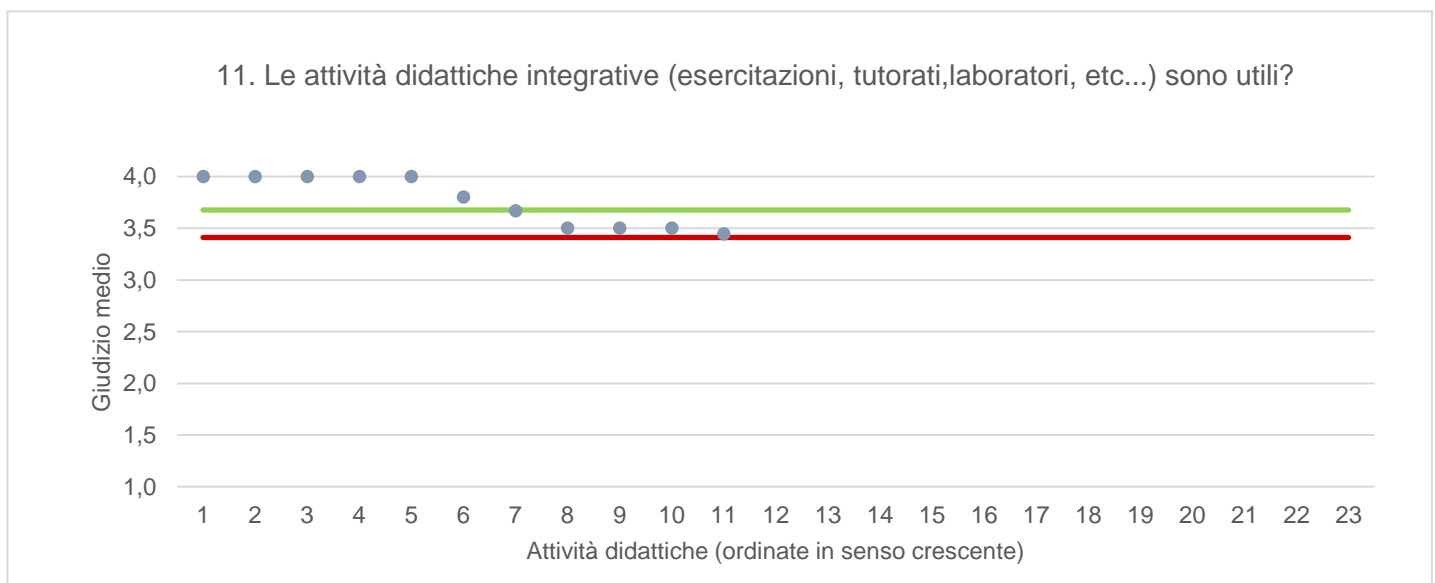
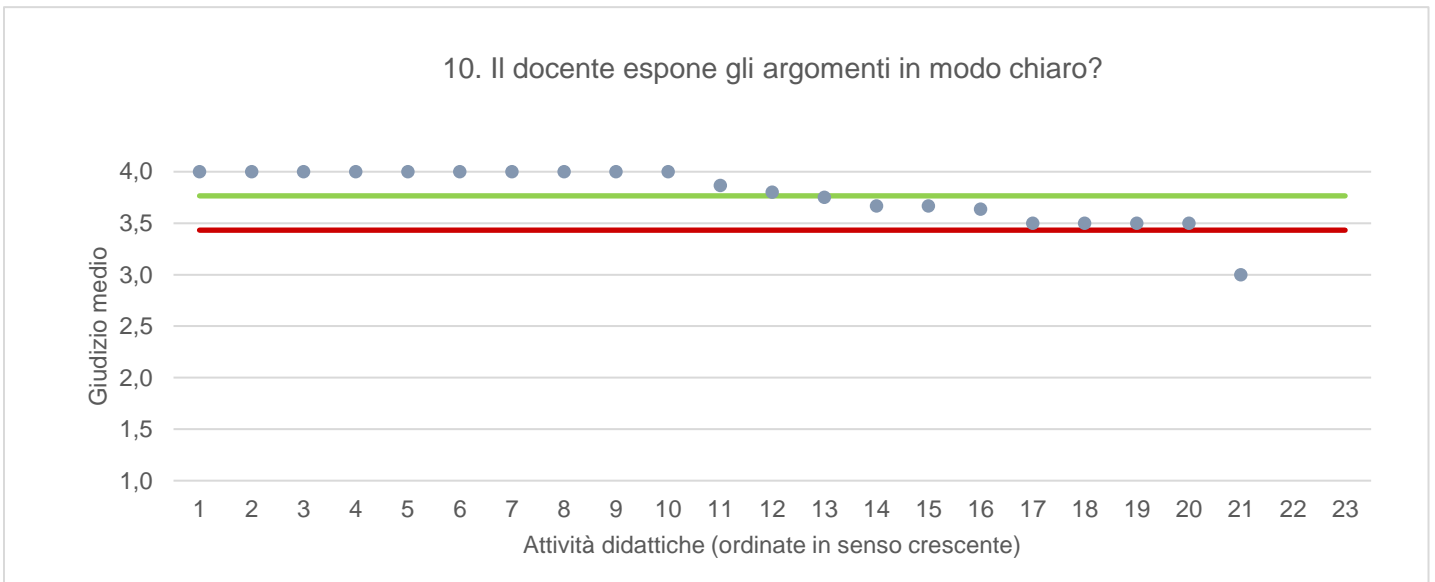
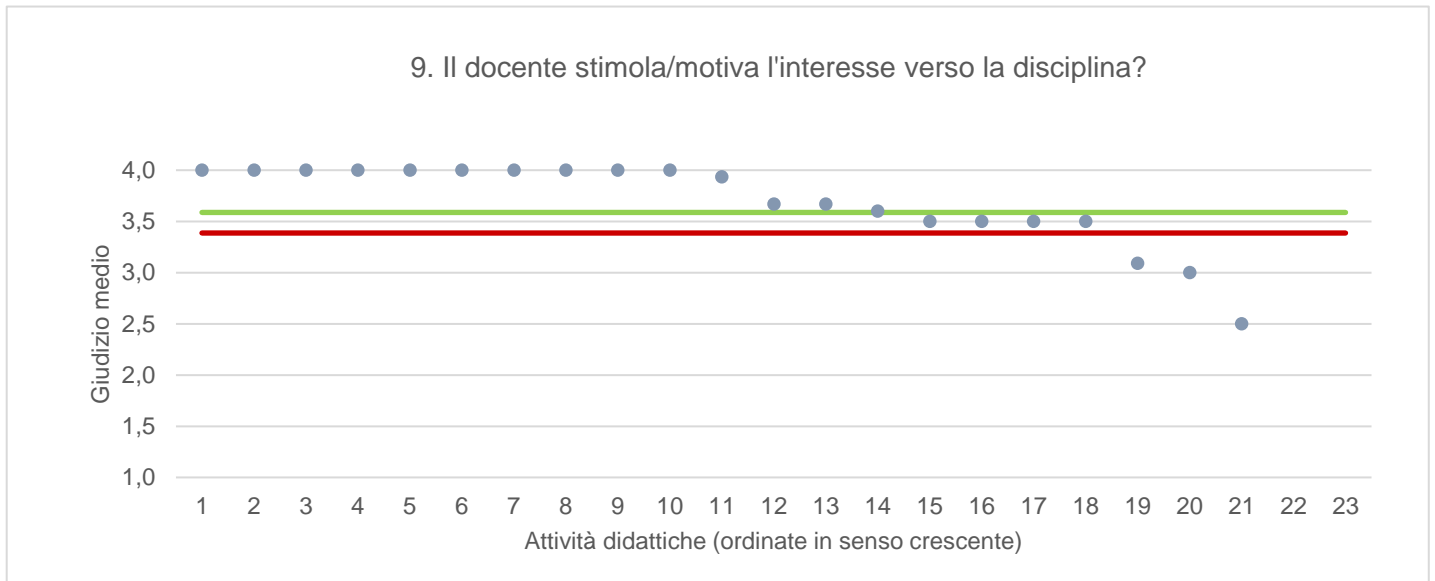
● Media punteggio Att. Didattica    — Media punteggio Ateneo    — Media punteggio CdS



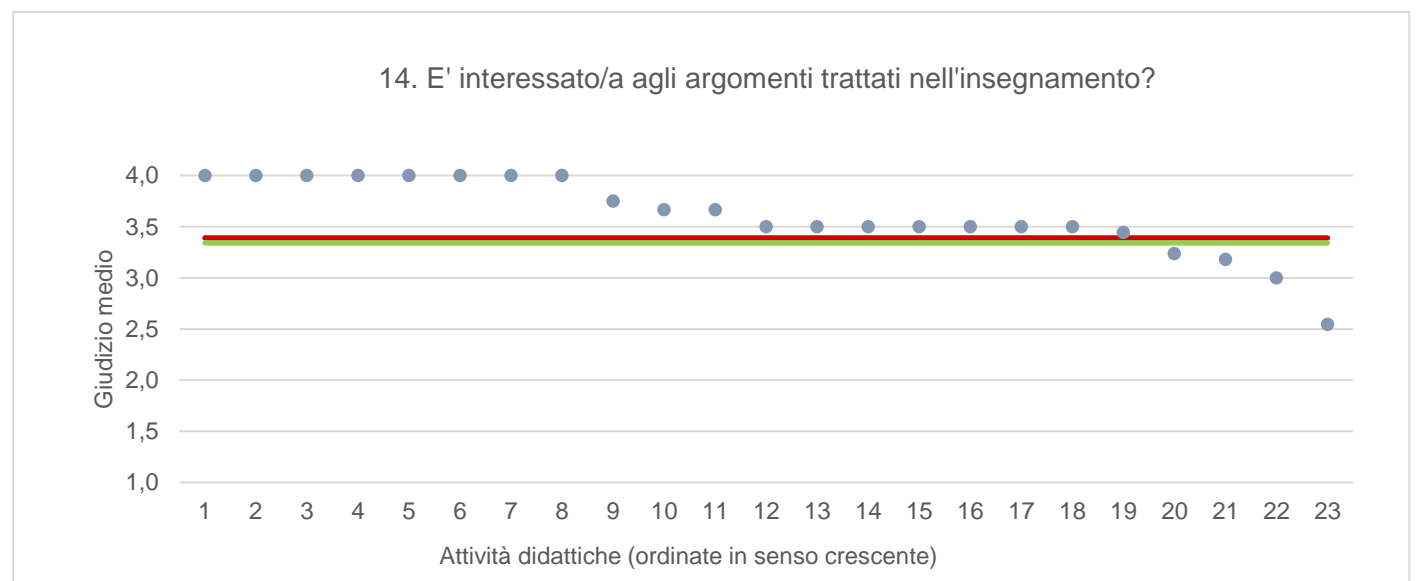
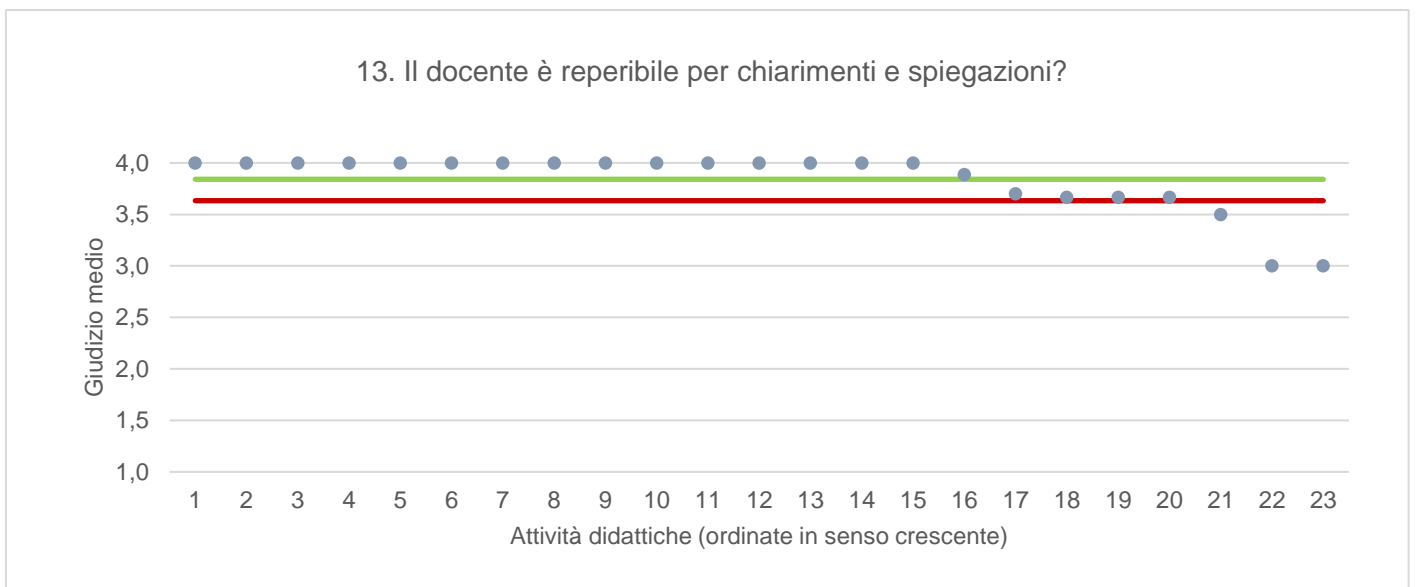
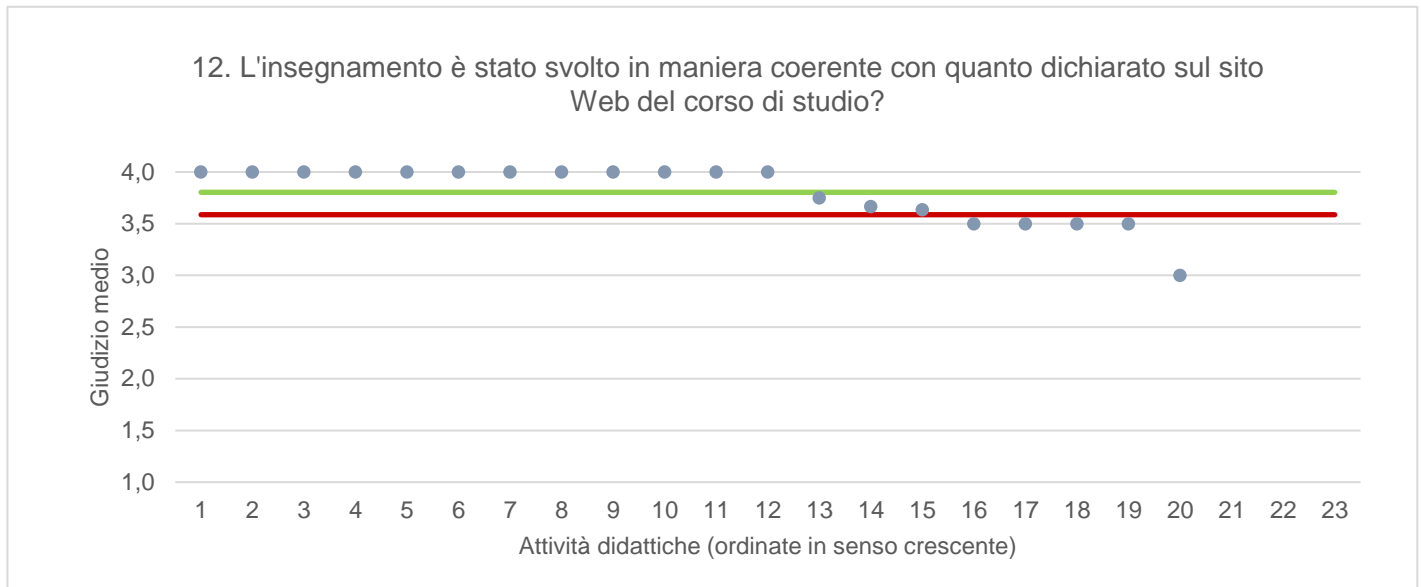
● Media punteggio Att. Didattica    — Media punteggio Ateneo    — Media punteggio CdS



● Media punteggio Att. Didattica    — Media punteggio Ateneo    — Media punteggio CdS

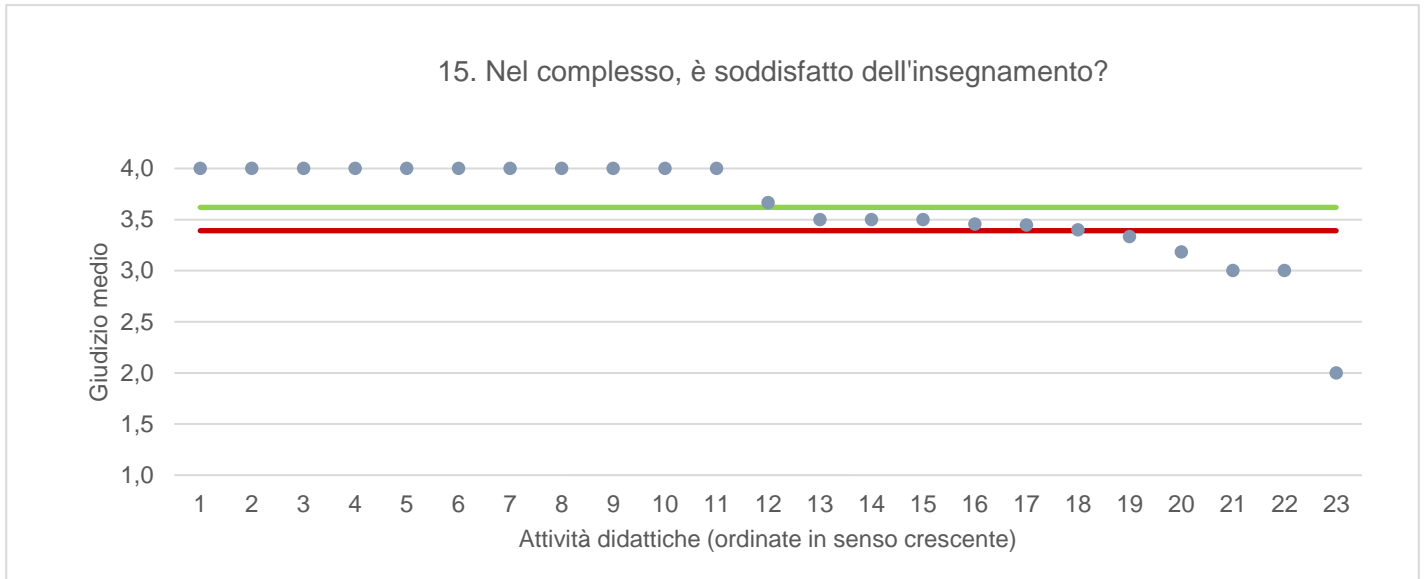


● Media punteggio Att. Didattica    — Media punteggio Ateneo    — Media punteggio CdS





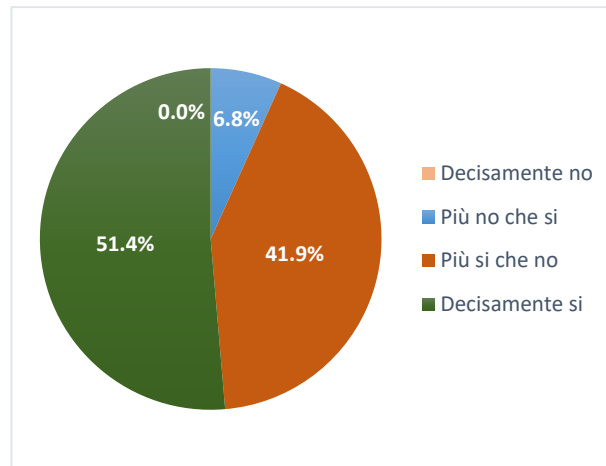
● Media punteggio Att. Didattica    — Media punteggio Ateneo    — Media punteggio CdS



## MATEMATICA

*Ritiene che le modalità di interazione online con il docente siano efficaci?*

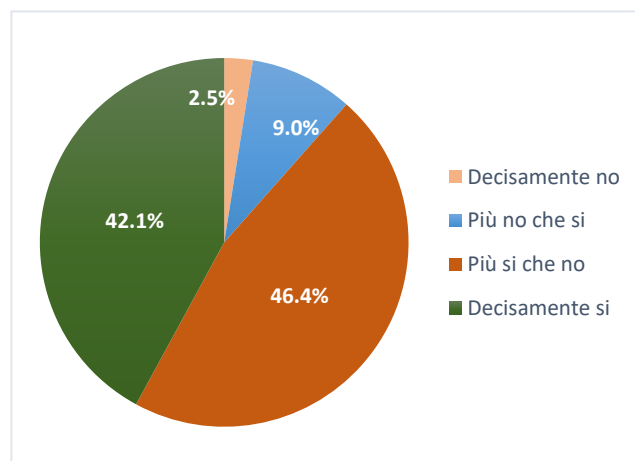
	N. risposte	% col.
Decisamente no	0	0,0%
Più no che si	5	6,8%
Più si che no	31	41,9%
Decisamente si	38	51,4%
<b>Totale</b>	<b>74</b>	<b>100,0%</b>



## ATENEIO

*Ritiene che le modalità di interazione online con il docente siano efficaci?*

	Studenti frequentanti	
	N. risposte	% col.
Decisamente no	1.929	2,5%
Più no che si	6.951	9,0%
Più si che no	35.673	46,4%
Decisamente si	32.351	42,1%
<b>Totale</b>	<b>76.904</b>	<b>100,0%</b>



MATEMATICA		A.A. 2019/20		A.A. 2020/21	
		N. risposte	% col.	N. risposte	% col.
Durante la frequenza di questo insegnamento ha usufruito di didattica a distanza?	Si	Dati non disponibili. Tali domande sono state somministrate a partire dall'a.a. 2020-21.		75	81,5%
	No			17	18,5%
	<b>Totale</b>			<b>92</b>	<b>100,0%</b>
Le attività disponibili online in che modalità sono erogate?	In streaming			74	98,7%
	come lezioni pre-registrate			1	1,3%
	<b>Totale</b>			<b>75</b>	<b>100,0%</b>
Se ha necessità di chiarimenti, come interagisce con il docente? (consentita più di una risposta)	tramite chat			18	16,5%
	attivando il microfono e ponendo direttamente la domanda			65	59,6%
	una volta terminata la lezione, tramite e-mail o altro applicativo			26	23,9%
	<b>Totale</b>			<b>109</b>	<b>100,0%</b>
Ritiene che le modalità di interazione online con il docente siano efficaci?	Decisamente no	0	0,0%		
	Più no che si	5	6,8%		
	Più si che no	31	41,9%		
	Decisamente si	38	51,4%		
	<b>Totale</b>	<b>74</b>	<b>100,0%</b>		
	<b>Giudizio complessivo*</b>	<b>3,4</b>			
Nel caso di didattica in streaming, il docente mette a disposizione le registrazioni delle lezioni?	Si	70	93,3%		
	No	5	6,7%		
	Le lezioni erano pre-registrate	0	0,0%		
	<b>Totale</b>	<b>75</b>	<b>100,0%</b>		

\* Valore medio calcolato assegnando: 1="Decisamente no"; 2="Più no che si"; 3="Più si che no"; 4="Decisamente si"

DMIF - DIPARTIMENTO DI SCIENZE MATEMATICHE, INFORMATICHE E FISICHE		A.A. 2019/20		A.A. 2020/21	
		N. risposte	% col.	N. risposte	% col.
Durante la frequenza di questo insegnamento ha usufruito di didattica a distanza?	Si	Dati non disponibili. Tali domande sono state somministrate a partire dall'a.a. 2020-21.		6.268	90,1%
	No			692	9,9%
	<b>Totale</b>			<b>6.960</b>	<b>100,0%</b>
Le attività disponibili online in che modalità sono erogate?	In streaming			6.033	90,9%
	come lezioni pre-registrate			235	9,1%
	<b>Totale</b>			<b>6.268</b>	<b>100,0%</b>
Se ha necessità di chiarimenti, come interagisce con il docente? (consentita più di una risposta)	tramite chat			4.151	40,2%
	attivando il microfono e ponendo direttamente la domanda			3.629	35,1%
	una volta terminata la lezione, tramite e-mail o altro applicativo			2.557	24,7%
	<b>Totale</b>			<b>10.337</b>	<b>100,0%</b>
Ritiene che le modalità di interazione online con il docente siano efficaci?	Decisamente no	170	2,8%		
	Più no che si	547	9,1%		
	Più si che no	2.947	49,0%		
	Decisamente si	2.350	39,1%		
	<b>Totale</b>	<b>6.014</b>	<b>100,0%</b>		
	<b>Giudizio complessivo*</b>	<b>3,2</b>			
Nel caso di didattica in streaming, il docente mette a disposizione le registrazioni delle lezioni?	Si	5.741	91,6%		
	No	492	7,8%		
	Le lezioni erano pre-registrate	35	0,6%		
	<b>Totale</b>	<b>6.268</b>	<b>100,0%</b>		

\* Valore medio calcolato assegnando: 1="Decisamente no"; 2="Più no che si"; 3="Più si che no"; 4="Decisamente si"