



**UNIVERSITÀ
DEGLI STUDI
DI UDINE**

hic sunt futura

LEZIONI ONLINE

ISTRUZIONI PER GLI STUDENTI



1. Collegarsi alla propria casella di posta elettronica SPES
2. Verificare la ricezione di una mail con oggetto «**Attivazione corso online Microsoft Teams**» e seguire le istruzioni
3. In caso di ricezione di più mail simili, le successive potranno essere ignorate.



**UNIVERSITÀ
DEGLI STUDI
DI UDINE**

hic sunt futura

Cerca

Elimina Archivia Posta indesiderata Pulisci Sposta in Categorizza Posponi Annulla

Posta in arrivo ★ Filtro

email.service@uniud.it
Attivazione corso online M... 02:45
Gentile studente, clicca sul link seguente p...

email.service@uniud.it
Attivazione corso online M... 02:25
Gentile studente, clicca sul link seguente p...

email.service@uniud.it
Attivazione corso online M... 02:25
Gentile studente, clicca sul link seguente p...

admin benedetti da Università degli Studi ...
Si è stati invitati all'organiz... 02:21
Azure Active Directory Si è stati invitati ad ...

Inizia

- 0 su 6 completate
- Scegli l'aspetto
- Invia un messaggio
- Usa le app di Office
- Ottieni Outlook Mobile
- Aggiungi account di archiviazione
- Importa contatti

Attivazione corso online Microsoft Teams

email.service@uniud.it
ven 06/03/2020 02:45
Stud01 Teams; fabrizio.barbarino@uniud.it

Gentile studente,
clicca sul link seguente per attivare l'accesso a Microsoft Teams per il corso indicato.

<https://teams.microsoft.com/l/team/19%3a808cc752a3054bf5bfbf81bb1d1ac4ce%40thread.tacv2/conversations?groupId=7096f5e8-75de-4cf3-9014-c6b21a2707a8&tenantId=6e6ade15-296c-4224-ac58-1c8ec2fd53a8>

Università degli Studi di Udine
via delle Scienze, 206 - Udine

ST Rispondi a tutti

Aprire la mail di invito e cliccare sul link



**UNIVERSITÀ
DEGLI STUDI
DI UDINE**


hic sunt futura

Esegui una ricerca o digita un comando

Universit  degli Studi di Udine

CT **Generale** Post File

Universit  degli Studi di Udine
Universit  degli Studi di Udi... (Ospite)



Iniziamo la conversazione

Per iniziare a condividere le idee, prova a @menzionare uno studente o un insegnante.

- admin teams ha aggiunto Gian Luca Benedetti al team.
- admin teams ha aggiunto Stud01 Teams (Ospite) come ospite al team.
- admin teams ha aggiunto Barbarino Fabrizio (Ospite) come ospite al team.

Verificare che la voce «(Ospite)» sia selezionata, altrimenti selezionarla.



**UNIVERSITÀ
DEGLI STUDI
DI UDINE**

hic sunt futura

Microsoft Teams

Team

I tuoi team

- CT Corso test 6
- Generale**
- CT **Corso test 5**

CT **Generale** Post File

Qui sono elencati gli insegnamenti nei quali siete stati inseriti



**UNIVERSITÀ
DEGLI STUDI
DI UDINE**

hic sunt futura

Si consiglia l'installazione della App Teams sul proprio dispositivo

1. Scaricare l'applicativo Desktop

2. Confermare il salvataggio del file

Microsoft Teams

Esegui una ricerca o digita un comando

Università degli Studi di Udine

Team

Generale

Corso test 6

Corso test 5

Assenti

Chat

Team

File

Generale Post File

Università degli Studi di Udine

Università degli Studi di Udi... (ospite)

Inizi...

Per iniziare a condividere le...

admin teams ha aggiunto Gian Luca Benedicelli al team.

admin teams ha aggiunto Stud01 Teams (ospite) come ospite al tea...

admin teams ha aggiunto Barbarino Fabrizio (ospite) come ospite...

Apertura di Teams_windows_x64.exe

È stato scelto di aprire:

Teams_windows_x64.exe

tipo: Binary File (95,3 MB)

da: <https://statics.teams.microsoft.com>

Salvare questo file?

Salva file Annulla

Attiva le notifiche desktop per non perderti le novità.

Attiva Chiudi

Gestisci i team



**UNIVERSITÀ
DEGLI STUDI
DI UDINE**

hic sunt futura

APPLICAZIONE Microsoft Teams

ISTRUZIONI PER L'UTILIZZO



**UNIVERSITÀ
DEGLI STUDI
DI UDINE**

hic sunt futura

Istruzioni App Microsoft Teams

Sistemi operativi supportati:

Desktop

 Windows 64 bit

 Windows 32 bit

 Mac

 Linux DEB 64 bit

 Linux RPM 64 bit

Dispositivo mobile

 iOS

 Android



UNIVERSITÀ
DEGLI STUDI
DI UDINE

hic sunt futura

Accedere con il proprio
account di SPES, ossia
matricola @aulecsit.uniud.it

Microsoft Teams

Microsoft Teams

Immetti il tuo account di lavoro o scolastico oppure il tuo account Microsoft.

Indirizzo di accesso

Accedi

Ancora non usi Teams? [Ulteriori informazioni](#)


Registrati gratuitamente



**UNIVERSITÀ
DEGLI STUDI
DI UDINE**

hic sunt futura

Accedi a Microsoft Teams

 Microsoft

stefano.bonomi@uniud.it

Immettere la password

[Ho dimenticato la password](#)

[Accedi con un altro account](#)

[Accedi](#)

[Condizioni per l'utilizzo](#) [Privacy e cookie](#) ...

Inserire la password della propria casella di posta elettronica istituzionale (SPES)



**UNIVERSITÀ
DEGLI STUDI
DI UDINE**

hic sunt futura

Esegui una ricerca o digita un comando

Universit  degli Studi di Udine

CT **Generale** Post File

Universit  degli Studi di Udine
Universit  degli Studi di Udi... (Ospite)

Iniziamo la conversazione

Per iniziare a condividere le idee, prova a @menzionare uno studente o un insegnante.

- admin teams ha aggiunto Gian Luca Benedetti al team.
- admin teams ha aggiunto Stud01 Teams (Ospite) come ospite al team.
- admin teams ha aggiunto Barbarino Fabrizio (Ospite) come ospite al team.

Verificare che la voce «(Ospite)» sia selezionata, altrimenti selezionarla.



**UNIVERSITÀ
DEGLI STUDI
DI UDINE**

hic sunt futura

Microsoft Teams

Team

I tuoi team

- CT Corso test 6
- Generale**
- CT **Corso test 5**

CT **Generale** Post File

Qui sono elencati gli insegnamenti nei quali siete stati inseriti



UNIVERSITÀ
DEGLI STUDI
DI UDINE

hic sunt futura

Esegui una ricerca o digita un comando

< Tutti i team

NC

Generale

Nome insegnamento - Codice nu... ⋮

Benvenuto in Nome insegnamento - Codice numerico

Per avviare una conversazione, prova a @menzionare il nome della classe o i nor

Le azioni principali sono contenute nel pulsante «Team»

👤 ha aggiunto [redacted] al team.



**UNIVERSITÀ
DEGLI STUDI
DI UDINE**

hic sunt futura

The screenshot shows the Microsoft Teams application interface. At the top, there is a search bar with the placeholder text "Esegui una ricerca o digita un comando". On the left side, there is a navigation pane with icons for "Azioni", "Chat", "Team", "Attività", "Calendario", "Chiamate", and "File". The main area is titled "Team" and displays a list of "tuoi team". One team card is highlighted with an orange border. The card contains an orange square icon with the letters "NC" in white, followed by the text "Nome insegnamento - Codice numerico laurea". Below the card, there is a section for "Team nascosti".

Selezionare il Team per aprirlo



**UNIVERSITÀ
DEGLI STUDI
DI UDINE**

hic sunt futura

< Tutti i team

NC

Nome insegnamento - Codice nu... ⋮

Generale

NC **Generale** Post File Blocco appunti della cl... Attività Grades

Benvenuto in Nome insegnamento - Codi

Per avviare una conversazione, prova a @menzionare il nome de



👤 [] ha aggiunto [] al team.

«Post» è la vista principale, con l'elenco di tutti i post
Attraverso Post è possibile interagire con gli altri utenti
anche attraverso l'invio di file in allegato




**UNIVERSITÀ
DEGLI STUDI
DI UDINE**

hic sunt futura

Ecco come si presenta una videochiamata attiva
(lezione in corso):

Benvenuto in Nome insegnamento - Codice numerico laurea

Per avviare una conversazione, prova a @menzionare il nome della classe o i nomi degli studenti.



o+ ha aggiunto al team


Ultima lettura

Lezione del 15/03/2020 00:02

Partecipa

Lezione del 15/03/2020 avviato

Avvia una nuova conversazione. Immetti @ per menzionare un utente.





**UNIVERSITÀ
DEGLI STUDI
DI UDINE**

hic sunt futura

Benvenuto in Nome insegnamento - Codice numerico laurea

Per avviare una conversazione, prova a @menzionare il nome della classe o i nomi degli studenti.



ha aggiunto al team.

Ultima lettura



Lezione del 15/03/2020

00:02

Partecipa

Lezione del 15/03/2020 avviato

← Rispondi

Avvia una nuova conversazione. Immetti @ per menzionare un utente.



Selezionare
«Partecipa» per
entrare nella
videochiamata



**UNIVERSITÀ
DEGLI STUDI
DI UDINE**

hic sunt futura

ATTENZIONE:

Nel caso in cui si partecipi ad una videolezione si raccomanda di disabilitare la telecamera e il microfono.



**UNIVERSITÀ
DEGLI STUDI
DI UDINE**

hic sunt futura

Esegui una ricerca o digita un comando

Persone

Invita qualcuno

Partecipanti alla riunione (2)

Organizzatore

Lista dei partecipanti alla chiamata

Controlli della webcam e del microfono

CHAT

CHIUSURA CHIAMATA



**UNIVERSITÀ
DEGLI STUDI
DI UDINE**

hic sunt futura

nento - Codice nu... ⋮

The screenshot shows a software interface with a top navigation bar containing tabs: 'Generale', 'Pos', 'File', 'blocco appunti della cl...', 'Attività', 'Grades', and 'Note'. The 'File' tab is highlighted with an orange box. Below the navigation bar is a toolbar with icons for '+ Nuovo', 'Carica', 'Copia collegamento', and 'Download'. A 'General' section is visible below the toolbar, containing a table with columns for 'Nome' and 'Data/ora modifica'. An orange arrow points from a text box below to the 'File' tab.

I file sono gestibili anche dalla tab «File»



**UNIVERSITÀ
DEGLI STUDI
DI UDINE**

hic sunt futura

CONTATTI ASTU:

- facebook: [gruppo Help! uniud](#), sportello online per gli studenti e alle studentesse uniud
- Instagram [@tutoruniud](#)
- Whatsapp attivo dalle 9.00 alle 12.00: [+393357794143](#)
 - Solo messaggi, non chiamate vocali
- Telegram canale [Orientamento UNIUD](#)
- Skype, con colloqui su prenotazione compilando il [Form](#)