



UNIVERSITÀ
DEGLI STUDI
DI UDINE

hic sunt futura

ONLINE CLASSES

GUIDELINES FOR STUDENTS



1. Access your SPES account

2. Verify you received an email with «Si è stati invitati all'organizzazione Università degli Studi di Udine» as subject

3. IGNORE SAID EMAIL, DO NOT FOLLOW ITS INSTRUCTIONS



Cerca

Elimina Archivia Posta indesiderata Pulisci Sposta in Categorizza Posponi Annulla

Posta in arrivo **★** [Filtro](#)

- email.service@uniud.it**
Attivazione corso online M... 02:45
Gentile studente, clicca sul link seguente p...
- email.service@uniud.it**
Attivazione corso online M... 02:25
Gentile studente, clicca sul link seguente p...
- email.service@uniud.it**
Attivazione corso online M... 02:25
Gentile studente, clicca sul link seguente p...
- admin benedetti da Università degli Studi di Udine**
Si è stati invitati all'organ... 02:21
Azure Active Directory Si è stati invitati ad ...

Inizia ×

- 0 su 6 completate
- Scegli l'aspetto
- Invia un messaggio
- Usa le app di Office
- Ottieni Outlook Mobile
- Aggiungi account di archiviazione
- Importa contatti

Si è stati invitati all'organizzazione Università degli Studi di Udine

- Ricevi troppi messaggi di posta elettronica? [Annulla sottoscrizione](#)
- Alcuni contenuti presenti in questo messaggio sono stati bloccati perché il mittente non è presente nell'elenco Mittenti attendibili. Considero attendibile il contenuto proveniente da inviti@office.onmicrosoft.com. | [Mostra contenuto bloccato](#)

admin benedetti da Università degli Studi di Udine (tramite Microsoft) <invites@microsoft.com>
ven 06/03/2020 02:21
Stud01 Teams ▼

Logo di Azure Active Directory

Azure Active Directory

Si è stati invitati ad accedere alle applicazioni

organizzazione Università degli Studi di Udine

da

admin benedetti

[Attiva iniziali](#)

Al collegamento precedente per accedere in qualsiasi momento.

Questo messaggio di posta elettronica è stato inviato per conto di admin benedetti (admin.benedetti@uniud.it) presso Università degli Studi di Udine. Eseguire azioni in base a questo messaggio solo se si ritiene attendibile l'organizzazione Università degli Studi di Udine. È possibile che il messaggio di posta elettronica includa contenuto pubblicitario. È possibile [annullare la sottoscrizione](#) da inviti futuri dall'organizzazione Università degli Studi di Udine in qualsiasi momento. Per altre informazioni sulla modalità di gestione dei dati da parte di Microsoft, vedere [l'informativa sulla privacy dell'organizzazione Microsoft](#).

© 2020 Microsoft Corporation. One Microsoft Way, Redmond, WA 98052



UNIVERSITÀ
DEGLI STUDI
DI UDINE

hic sunt futura

2. Verify you received ANOTHER email with «Attivazione corso online Microsoft Teams» as subject and follow the instructions enclosed



**UNIVERSITÀ
DEGLI STUDI
DI UDINE**

hic sunt futura

Cerca

Elimina Archivia Posta indesiderata Pulisci Sposta in Categorizza Posponi Annulla

Posta in arrivo ★ Filtro

email.service@uniud.it
Attivazione corso online M... 02:45
Gentile studente, clicca sul link seguente p...

email.service@uniud.it
Attivazione corso online M... 02:25
Gentile studente, clicca sul link seguente p...

email.service@uniud.it
Attivazione corso online M... 02:25
Gentile studente, clicca sul link seguente p...

admin benedetti da Università degli Studi ...
Si è stati invitati all'organiz... 02:21
Azure Active Directory Si è stati invitati ad ...

Inizia

- 0 su 6 completate
- Scegli l'aspetto
- Invia un messaggio
- Usa le app di Office
- Ottieni Outlook Mobile
- Aggiungi account di archiviazione
- Importa contatti

Attivazione corso online Microsoft Teams

email.service@uniud.it
ven 06/03/2020 02:45
Stud01 Teams; fabrizio.barbarino@uniud.it

Gentile studente,
clicca sul link seguente per attivare l'accesso a Microsoft Teams per il corso indicato:

<https://teams.microsoft.com/l/team/19%3a808cc752a3064bf5bfbf81bb1d1ac4ce%40thread.tacv2/conversations?groupId=7096f5e8-75de-4cf3-9014-c6b21a2707a8&tenantId=6e6ade15-296c-4224-ac58-1c8ec2fd53a8>

Università degli Studi di Udine
via delle Scienze, 206 - Udine

Rispondi a tutti

Open the email and click on the link



**UNIVERSITÀ
DEGLI STUDI
DI UDINE**


hic sunt futura

Esegui una ricerca o digita un comando

Università degli Studi di Udine

CT **Generale** Post File

Università degli Studi di Udine
Università degli Studi di Udi... (Ospite)



Iniziamo la conversazione

Per iniziare a condividere le idee, prova a @menzionare uno studente o un insegnante.

- admin teams ha aggiunto Gian Luca Benedetti al team.
- admin teams ha aggiunto Stud01 Teams (Ospite) come ospite al team.
- admin teams ha aggiunto Barbarino Fabrizio (Ospite) come ospite al team.

*Verify
«(Ospite)»/»(Guest)» is
selected. If not selected,
select it.*



Microsoft Teams

Team

I tuoi team

- CT Corso test 6
- Generale**
- CT **Corso test 5**

CT **Generale** Post File

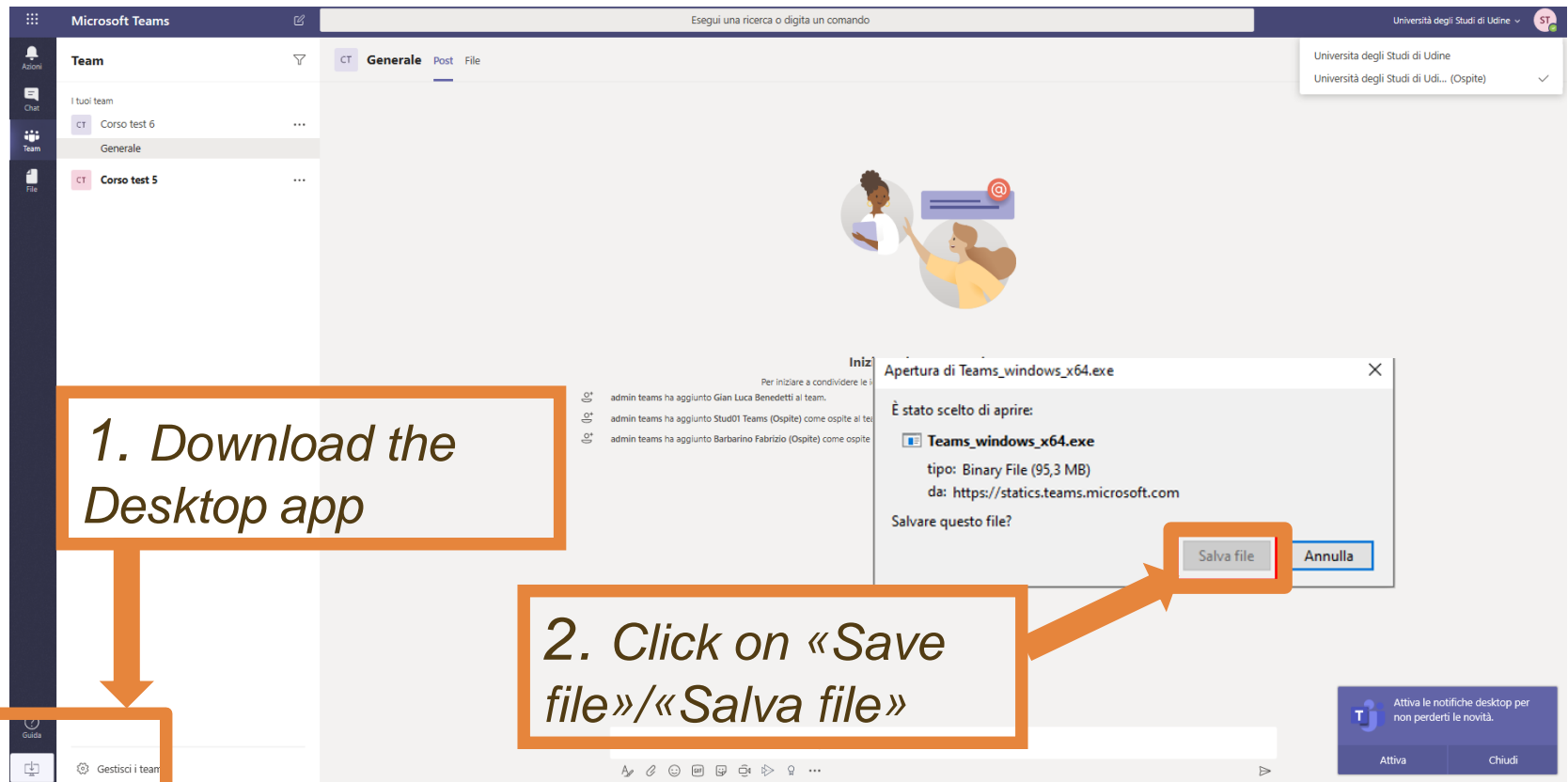
Here you'll find the online courses you've been added to



We strongly advise you to install the Microsoft Teams App on your device:

1. Download the Desktop app

2. Click on «Save file»/«Salva file»





**UNIVERSITÀ
DEGLI STUDI
DI UDINE**

hic sunt futura

Microsoft Teams APP

OPERATING INSTRUCTIONS



Microsoft Teams App Instructions Supported operating Systems:

Desktop

 **Windows 64 bit**

 **Windows 32 bit**

 **Mac**

 **Linux DEB 64 bit**

 **Linux RPM 64 bit**

Dispositivo mobile

 **iOS**

 **Android**



**UNIVERSITÀ
DEGLI STUDI
DI UDINE**

hic sunt futura




Log in using
your
University
email address
(SPES)



**UNIVERSITÀ
DEGLI STUDI
DI UDINE**

hic sunt futura

Accedi a Microsoft Teams

 Microsoft

stefano.bonomi@uniud.it

Immettere la password

[Ho dimenticato la password](#)

[Accedi con un altro account](#)

[Accedi](#)

[Condizioni per l'utilizzo](#) [Privacy e cookie](#) ...

Insert your
University email
address
password
(SPES)



**UNIVERSITÀ
DEGLI STUDI
DI UDINE**

hic sunt futura

Esegui una ricerca o digita un comando

Università degli Studi di Udine

CT **Generale** Post File

Università degli Studi di Udine
Università degli Studi di Udi... (Ospite)



Iniziamo la conversazione

Per iniziare a condividere le idee, prova a @menzionare uno studente o un insegnante.

- admin teams ha aggiunto Gian Luca Benedetti al team.
- admin teams ha aggiunto Stud01 Teams (Ospite) come ospite al team.
- admin teams ha aggiunto Barbarino Fabrizio (Ospite) come ospite al team.

*Verify
«(Ospite)»/»(Guest)» is
selected. If not selected,
select it.*



The screenshot shows the Microsoft Teams interface. On the left, under the heading "I tuoi team", there is a list of teams: "Corso test 6", "Generale", and "Corso test 5". The "Corso test 5" team is highlighted with an orange box. On the right, a chat window is open for the "Generale" channel of the "Corso test 5" team. The chat window has tabs for "Generale", "Post", and "File".

Here you'll find the online courses you've been added to



**UNIVERSITÀ
DEGLI STUDI
DI UDINE**

hic sunt futura

Esegui una ricerca o digita un comando

< Tutti i team

NC

Nome insegnamento - Codice nu... ⋮

Generale

Benvenuto in Nome insegnamento - Codice numerico

Per avviare una conversazione, prova a @menzionare il nome della classe o i nomi dei membri.

ha aggiunto al team.

You'll find the main activities by clicking the «Team» button



**UNIVERSITÀ
DEGLI STUDI
DI UDINE**

hic sunt futura

The screenshot shows the Microsoft Teams application interface. At the top, there is a search bar with the placeholder text "Esegui una ricerca o digita un comando". On the left side, there is a vertical navigation pane with icons for "Azioni", "Chat", "Team", "Attività", "Calendario", "Chiamate", and "File". The main area displays the "Team" section, titled "I tuoi team". A single team card is visible, featuring a red square icon with the letters "NC" in white. Below the icon, the text reads "Nome insegnamento - Codice numerico laurea". An orange-bordered callout box on the right contains the text "Select Team to open it" with a large orange arrow pointing to the team card.



**UNIVERSITÀ
DEGLI STUDI
DI UDINE**

hic sunt futura

< Tutti i team

NC

Nome insegnamento - Codice nu... ⋮

Generale

NC **Generale** Post File Blocco appunti della cl... Attività Grades

Benvenuto in Nome insegnamento - Codi

Per avviare una conversazione, prova a @menzionare il nome de



👤 [redacted] ha aggiunto [redacted] al team.

«Post» is the landing view where you'll find all your team's posts. On this page you'll be able to interact with other users and upload files.




**UNIVERSITÀ
DEGLI STUDI
DI UDINE**

hic sunt futura

Here you can see how an active videoconference looks like (lesson ongoing):

Benvenuto in Nome insegnamento - Codice numerico laurea

Per avviare una conversazione, prova a @menzionare il nome della classe o i nomi degli studenti.



👤 ha aggiunto al team

Ultima lettura

Lezione del 15/03/2020 00:02

Partecipa

📺 Lezione del 15/03/2020 avviato

Avvia una nuova conversazione. Immetti @ per menzionare un utente.





**UNIVERSITÀ
DEGLI STUDI
DI UDINE**

hic sunt futura

Benvenuto in Nome insegnamento - Codice numerico laurea

Per avviare una conversazione, prova a @menzionare il nome della classe o i nomi degli studenti.



ha aggiunto al team.

Ultima lettura

Lezione del 15/03/2020 00:02

Partecipa

Lezione del 15/03/2020 avviato

← Rispondi

Avvia una nuova conversazione. Immetti @ per menzionare un utente.

Select
«Partecipa»/«Join»
in order to join the
conference call



**UNIVERSITÀ
DEGLI STUDI
DI UDINE**

hic sunt futura

PLEASE NOTE:

Deactivate your webcam and microphone when attending a conference call.



**UNIVERSITÀ
DEGLI STUDI
DI UDINE**

hic sunt futura

Esegui una ricerca o digita un comando

Participants list

Persone

Invita qualcuno

Partecipanti alla riunione (2)

Organizzatore

Webcam and microphone control panel

CHAT

END CALL BUTTON



**UNIVERSITÀ
DEGLI STUDI
DI UDINE**

hic sunt futura

nento - Codice nu... ⋮

The screenshot shows a software interface with a top navigation bar. The 'File' tab is highlighted with an orange box. Below the navigation bar, there is a toolbar with options like '+ Nuovo', 'Copia collegamento', and 'Download'. A 'General' section is visible below the toolbar, containing a table with columns for 'Nome' and 'Data/ora modifica'. An orange arrow points from a text box below to the 'File' tab.

File

+ Nuovo ▾ ↑ C... Copia collegamento ↓ Download + A

General

📄 Nome ▾ Data/ora modifica ↓ ▾

You can also manage your files from the «File» tab



ASTU CONTACTS:

- *facebook: [gruppo Help! uniud](#), online support for UniUD students.*
- *Instagram [@tutoruniud](#)*
- *Whatsapp active from 9.00 to 17.00: [+393357794143](#)*
- *Telegram channel [Orientamento UNIUD](#)*
- *schedule a meeting on Skype by filling the dedicated web [Form](#)*